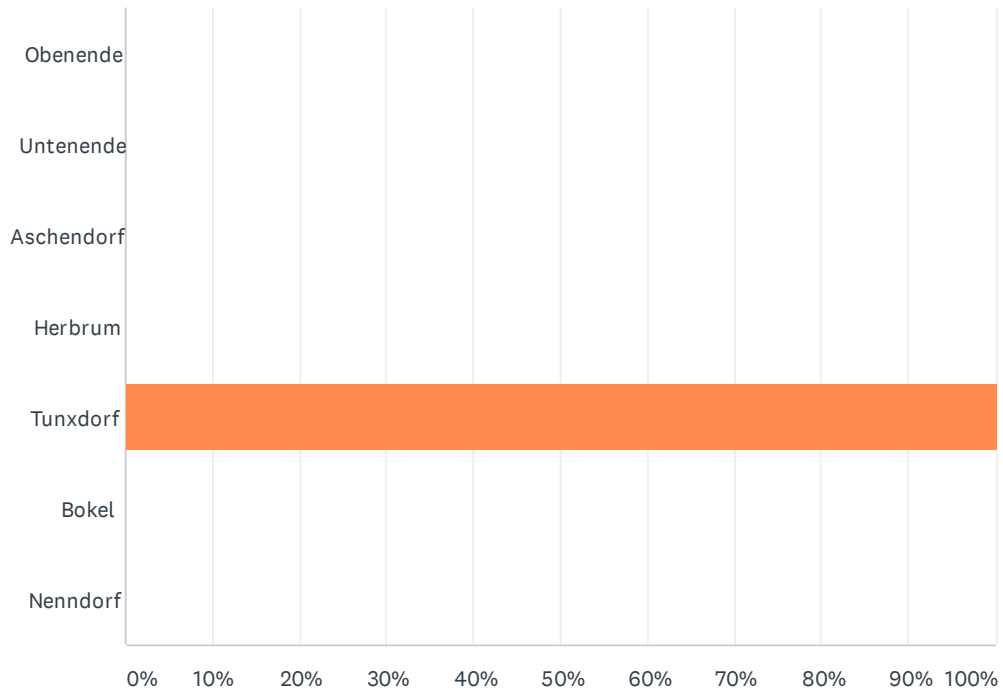


F1 Aus welchem Stadtteil kommen Sie?

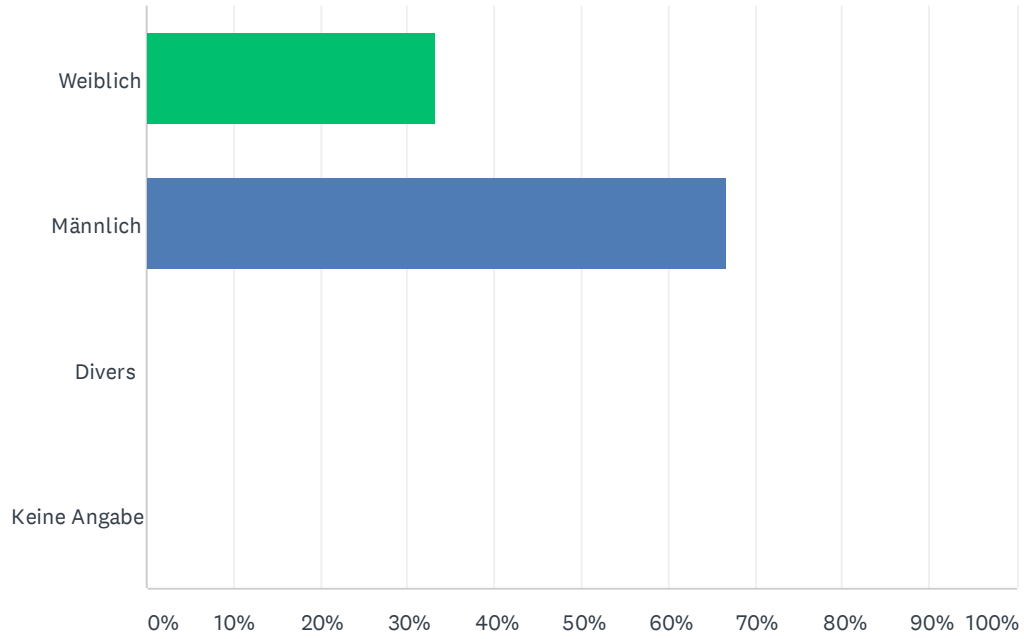
Beantwortet: 6 Übersprungen: 0



ANTWORTOPTIONEN	BEANTWORTUNGEN	
Obenende	0.00%	0
Untenende	0.00%	0
Aschendorf	0.00%	0
Herbrum	0.00%	0
Tunxdorf	100.00%	6
Bokel	0.00%	0
Nenndorf	0.00%	0
GESAMT		6

F2 Sie sind ...

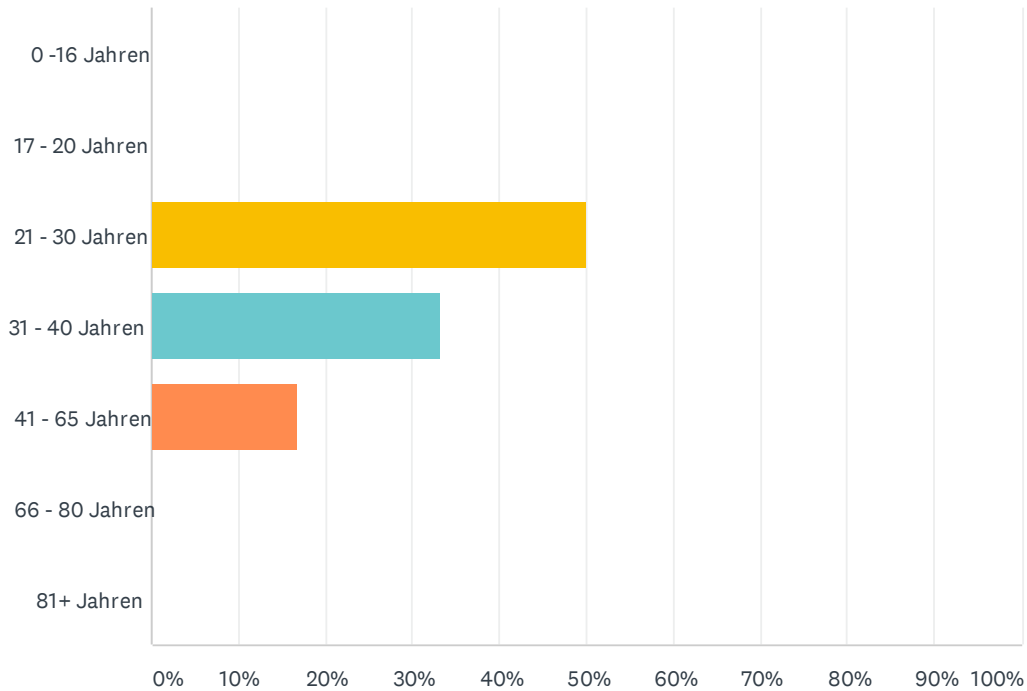
Beantwortet: 6 Übersprungen: 0



ANTWORTOPTIONEN	BEANTWORTUNGEN	
Weiblich	33.33%	2
Männlich	66.67%	4
Divers	0.00%	0
Keine Angabe	0.00%	0
GESAMT		6

F3 Welcher Altersgruppe gehören Sie an?

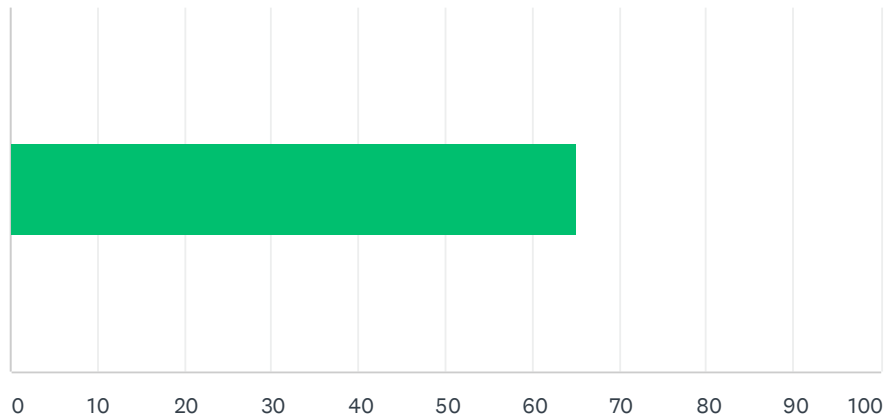
Beantwortet: 6 Übersprungen: 0



ANTWORTOPTIONEN	BEANTWORTUNGEN	
0 -16 Jahren	0.00%	0
17 - 20 Jahren	0.00%	0
21 - 30 Jahren	50.00%	3
31 - 40 Jahren	33.33%	2
41 - 65 Jahren	16.67%	1
66 - 80 Jahren	0.00%	0
81+ Jahren	0.00%	0
GESAMT		6

F4 Wie zufrieden sind Sie mit Papenburg insgesamt?

Beantwortet: 6 Übersprungen: 0

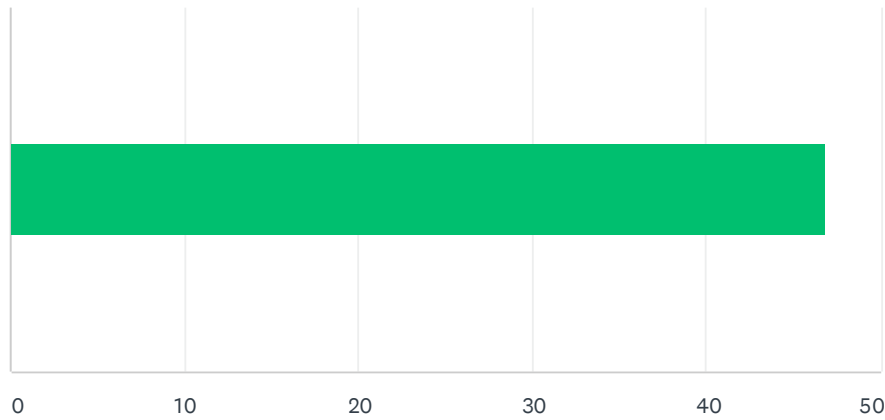


ANTWORTOPTIONEN	DURCHSCHNITTLICHE ANZAHL	GESAMTANZAHL	BEANTWORTUNGEN
	65	391	6
Befragte insgesamt: 6			

#		DATE
1	14	9/3/2020 11:04 AM
2	88	9/1/2020 5:52 PM
3	81	8/31/2020 12:35 PM
4	77	8/30/2020 3:58 PM
5	51	8/30/2020 2:09 PM
6	80	8/29/2020 11:11 PM

F5 Wie zufrieden sind Sie mit Ihrem Stadtteil?

Beantwortet: 6 Übersprungen: 0

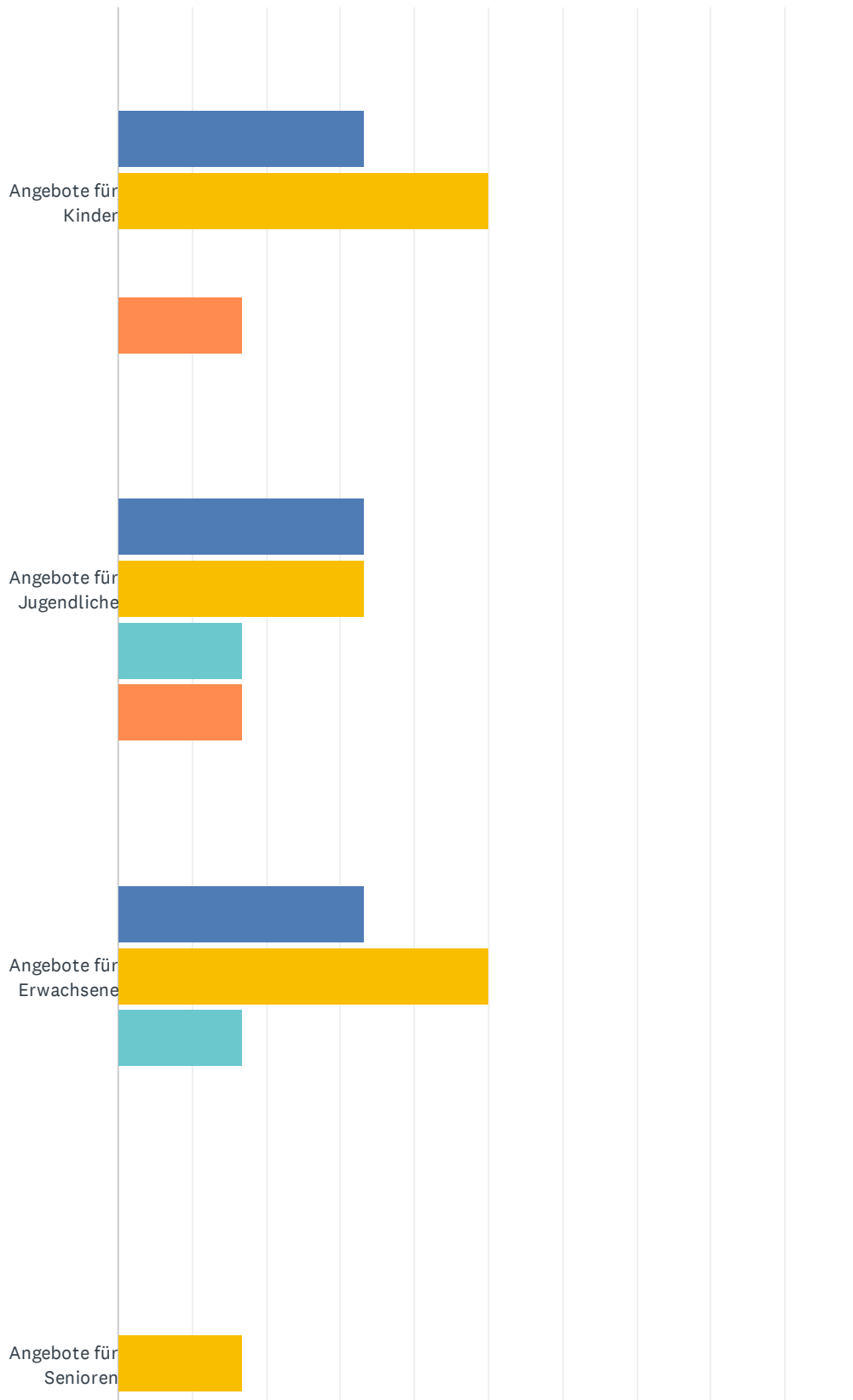


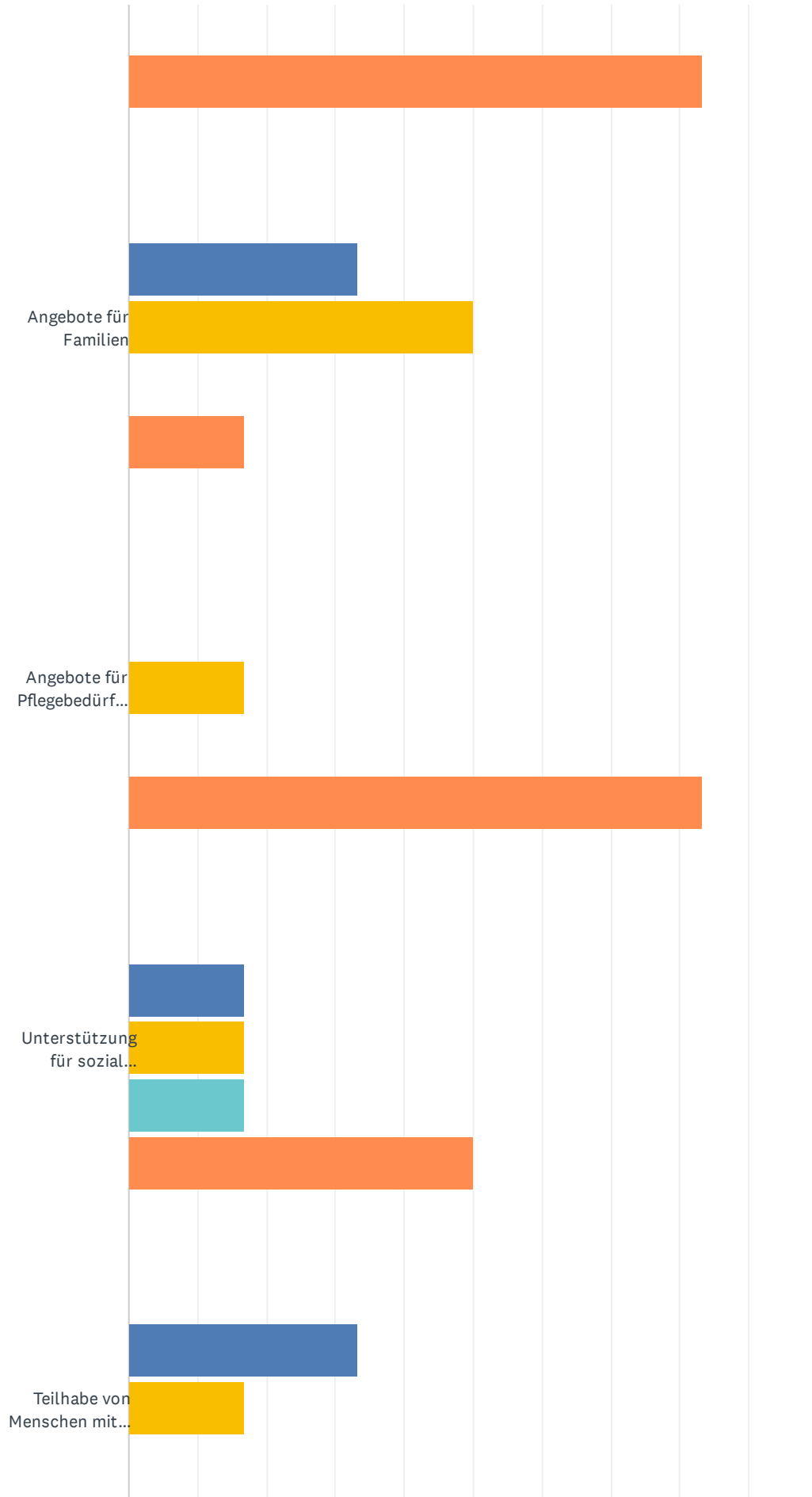
ANTWORTOPTIONEN	DURCHSCHNITTLICHE ANZAHL	GESAMTANZAHL	BEANTWORTUNGEN
	47	281	6
Befragte insgesamt: 6			

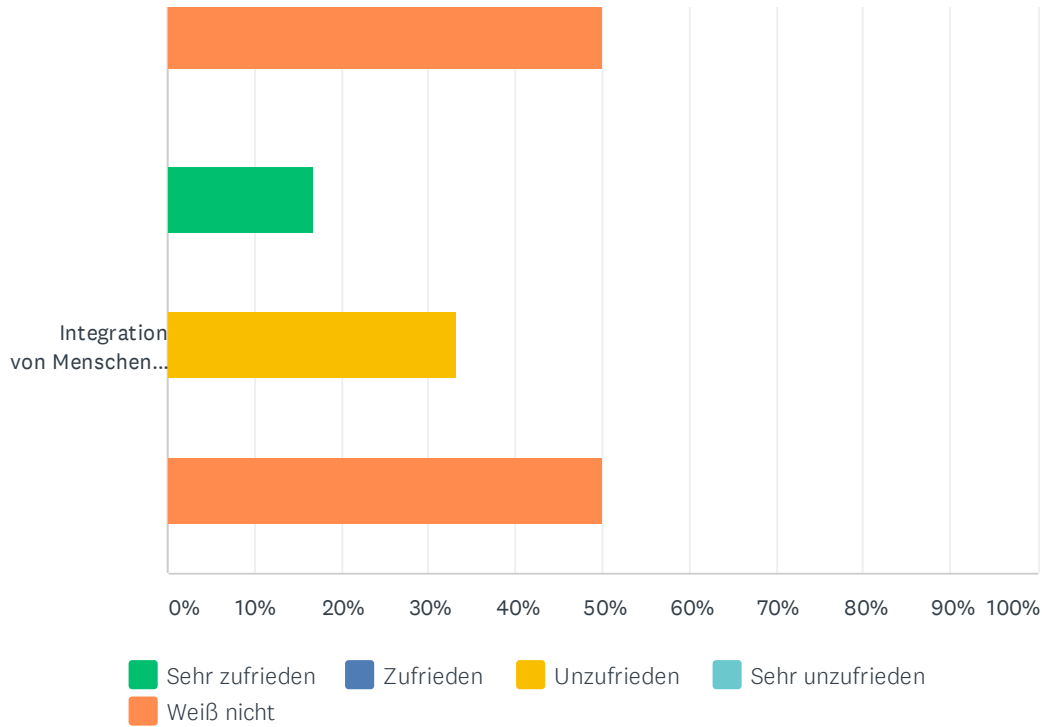
#		DATE
1	17	9/3/2020 11:04 AM
2	28	9/1/2020 5:52 PM
3	25	8/31/2020 12:35 PM
4	80	8/30/2020 3:58 PM
5	51	8/30/2020 2:09 PM
6	80	8/29/2020 11:11 PM

F6 Wie zufrieden sind Sie mit jedem einzelnen der folgenden Bereiche in Papenburg?

Beantwortet: 6 Übersprungen: 0



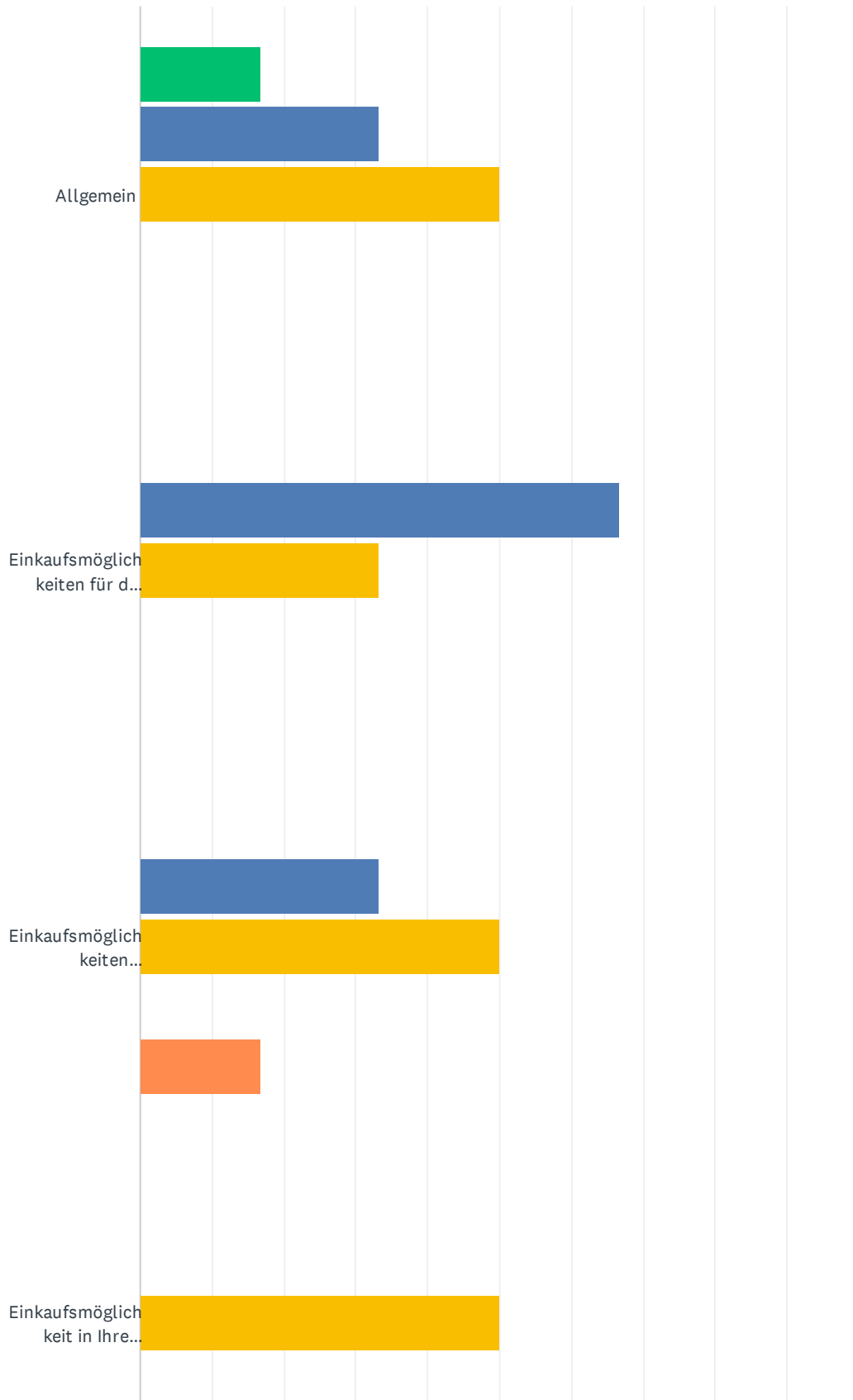


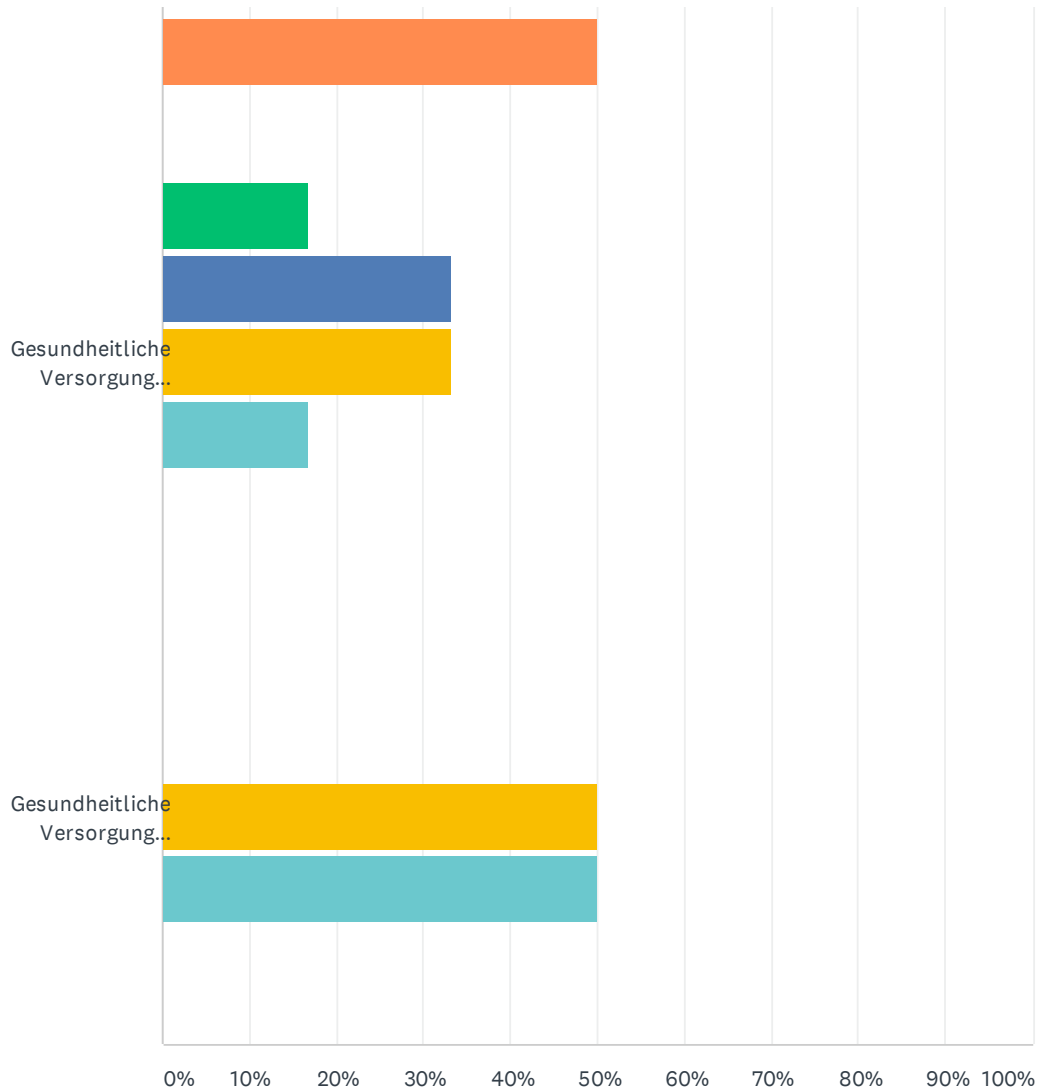


	SEHR ZUFRIEDEN	ZUFRIEDEN	UNZUFRIEDEN	SEHR UNZUFRIEDEN	WEISS NICHT	INSGESAMT
Angebote für Kinder	0.00% 0	33.33% 2	50.00% 3	0.00% 0	16.67% 1	6
Angebote für Jugendliche	0.00% 0	33.33% 2	33.33% 2	16.67% 1	16.67% 1	6
Angebote für Erwachsene	0.00% 0	33.33% 2	50.00% 3	16.67% 1	0.00% 0	6
Angebote für Senioren	0.00% 0	0.00% 0	16.67% 1	0.00% 0	83.33% 5	6
Angebote für Familien	0.00% 0	33.33% 2	50.00% 3	0.00% 0	16.67% 1	6
Angebote für Pflegebedürftige	0.00% 0	0.00% 0	16.67% 1	0.00% 0	83.33% 5	6
Unterstützung für sozial Benachteiligte	0.00% 0	16.67% 1	16.67% 1	16.67% 1	50.00% 3	6
Teilhabe von Menschen mit Behinderung	0.00% 0	33.33% 2	16.67% 1	0.00% 0	50.00% 3	6
Integration von Menschen anderer Herkunft	16.67% 1	0.00% 0	33.33% 2	0.00% 0	50.00% 3	6

F7 Wie beurteilen Sie die Lebensqualität in Papenburg?

Beantwortet: 6 Übersprungen: 0



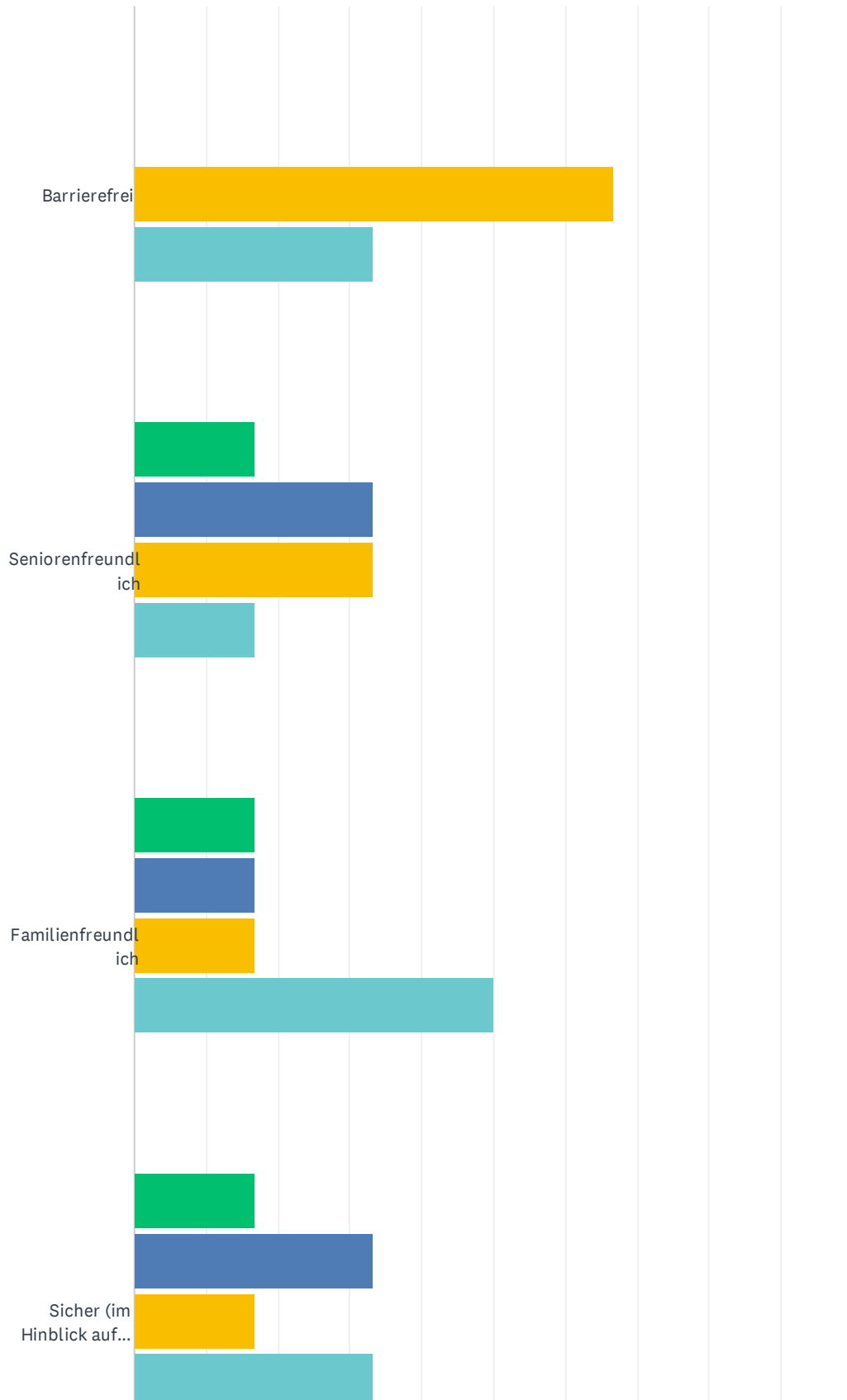


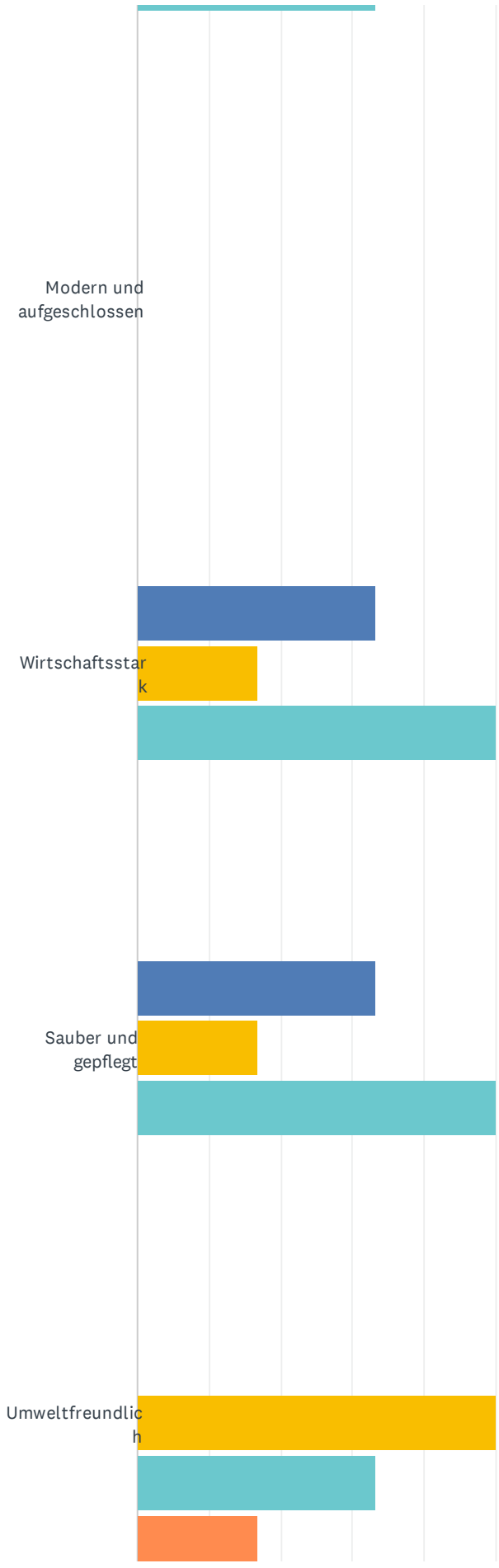
■ Sehr gut
 ■ Gut
 ■ Mittelmäßig
 ■ Schlecht
 ■ Sehr Schlecht

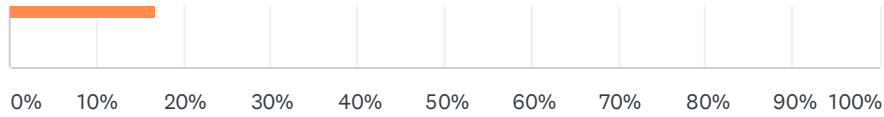
	SEHR GUT	GUT	MITTELMÄSSIG	SCHLECHT	SEHR SCHLECHT	INSGESAMT
Allgemein	16.67% 1	33.33% 2	50.00% 3	0.00% 0	0.00% 0	6
Einkaufsmöglichkeiten für den täglichen Bedarf (Lebensmittel, etc.)	0.00% 0	66.67% 4	33.33% 2	0.00% 0	0.00% 0	6
Einkaufsmöglichkeiten (Kleidung, Elektro, etc.)	0.00% 0	33.33% 2	50.00% 3	0.00% 0	16.67% 1	6
Einkaufsmöglichkeit in Ihrem Stadtteil	0.00% 0	0.00% 0	50.00% 3	0.00% 0	50.00% 3	6
Gesundheitliche Versorgung (Allgemeinmedizin)	16.67% 1	33.33% 2	33.33% 2	16.67% 1	0.00% 0	6
Gesundheitliche Versorgung (Fachmedizin)	0.00% 0	0.00% 0	50.00% 3	50.00% 3	0.00% 0	6

F8 Papenburg ist ...

Beantwortet: 6 Übersprungen: 0







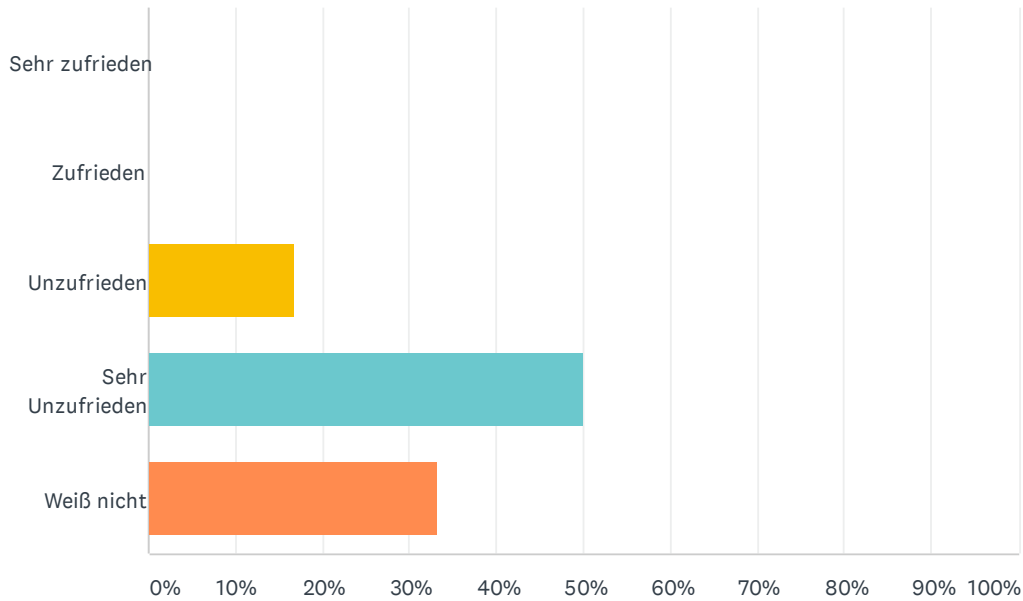
■ Stimme völlig zu
 ■ Stimme zu
 ■ Neutral
 ■ Stimme nicht zu
■ Stimme überhaupt nicht zu

	STIMME VÖLLIG ZU	STIMME ZU	NEUTRAL	STIMME NICHT ZU	STIMME ÜBERHAUPT NICHT ZU	INSGESAMT
Barrierefrei	0.00% 0	0.00% 0	66.67% 4	33.33% 2	0.00% 0	6
Seniorenfreundlich	16.67% 1	33.33% 2	33.33% 2	16.67% 1	0.00% 0	6
Familienfreundlich	16.67% 1	16.67% 1	16.67% 1	50.00% 3	0.00% 0	6
Sicher (im Hinblick auf Kriminalität)	16.67% 1	33.33% 2	16.67% 1	33.33% 2	0.00% 0	6
Modern und aufgeschlossen	0.00% 0	0.00% 0	0.00% 0	0.00% 0	0.00% 0	0
Wirtschaftsstark	0.00% 0	33.33% 2	16.67% 1	50.00% 3	0.00% 0	6
Sauber und gepflegt	0.00% 0	33.33% 2	16.67% 1	50.00% 3	0.00% 0	6
Umweltfreundlich	0.00% 0	0.00% 0	50.00% 3	33.33% 2	16.67% 1	6

#	SONSTIGES (BITTE ANGEBEN)	DATE
1	Papenburg tut zu wenig gegen den Klimawandel	9/3/2020 11:04 AM

F9 Wie zufrieden sind Sie mit der Verkehrspolitik der Stadt

Beantwortet: 6 Übersprungen: 0

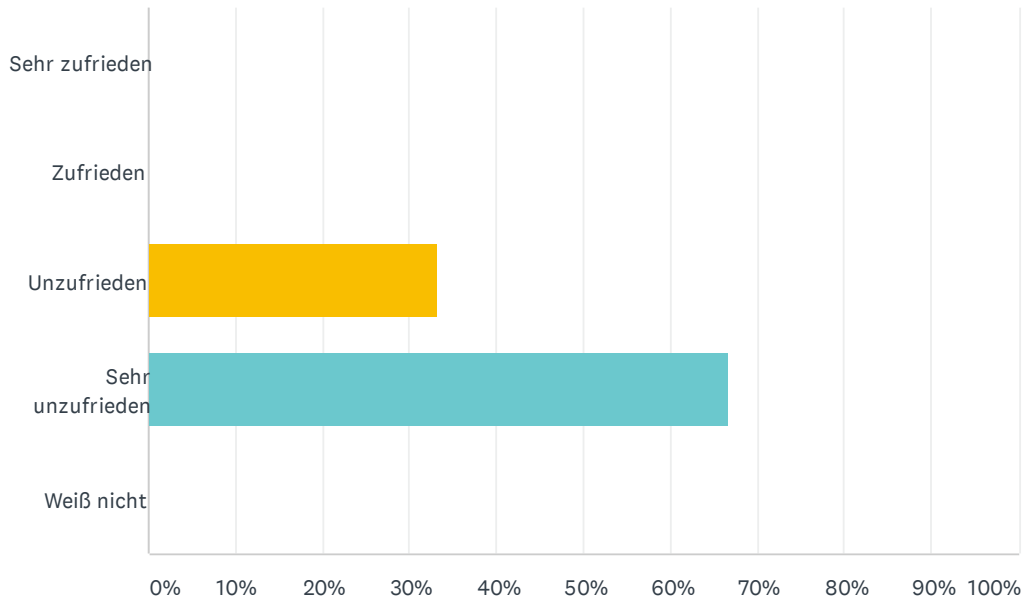


ANTWORTOPTIONEN	BEANTWORTUNGEN	
Sehr zufrieden	0.00%	0
Zufrieden	0.00%	0
Unzufrieden	16.67%	1
Sehr Unzufrieden	50.00%	3
Weiß nicht	33.33%	2
GESAMT		6

#	SONSTIGES (BITTE ANGEBEN)	DATE
1	Viele schlechte Fahrradwege	9/3/2020 11:04 AM

F10 Wie zufrieden sind Sie mit den Fahrradwegen der Stadt?

Beantwortet: 6 Übersprungen: 0

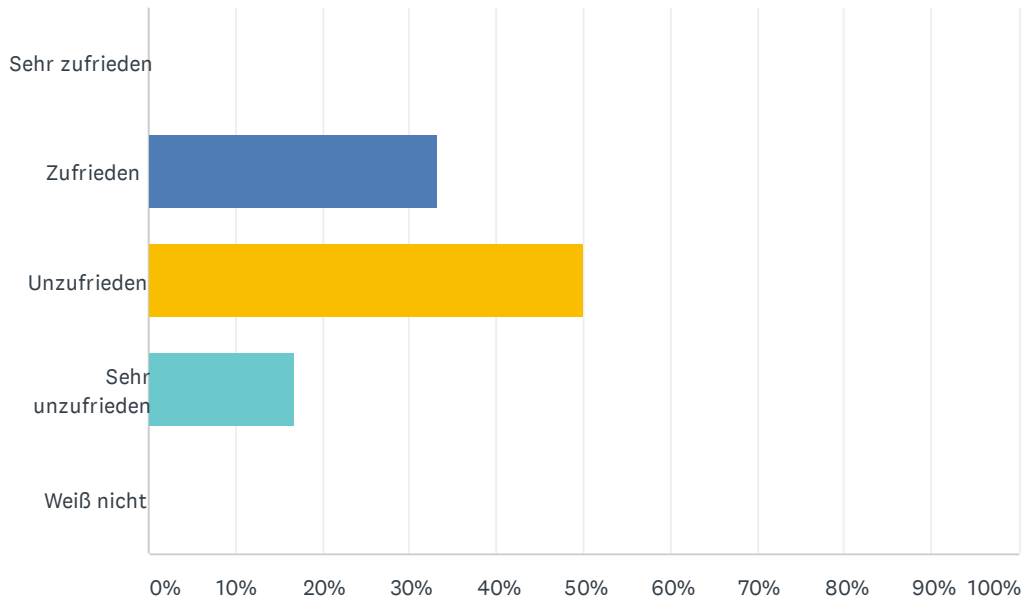


ANTWORTOPTIONEN	BEANTWORTUNGEN	
Sehr zufrieden	0.00%	0
Zufrieden	0.00%	0
Unzufrieden	33.33%	2
Sehr unzufrieden	66.67%	4
Weiß nicht	0.00%	0
GESAMT		6

#	SONSTIGES (BITTE ANGEBEN)	DATE
	There are no responses.	

F11 Wie zufrieden sind Sie mit den Straßen in der Stadt?

Beantwortet: 6 Übersprungen: 0

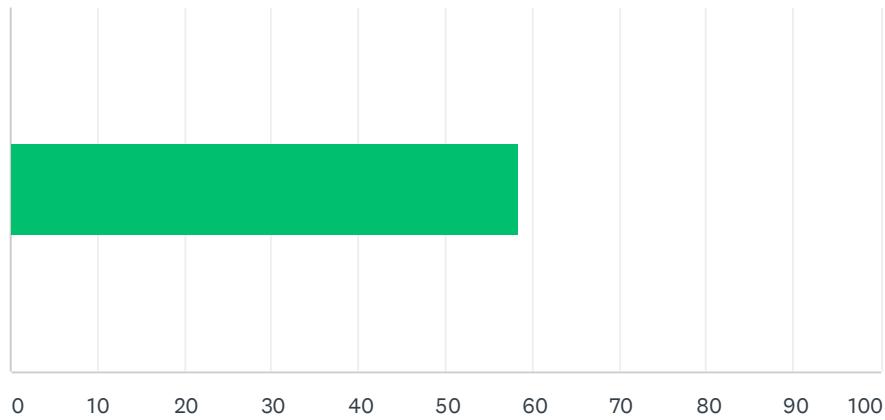


ANTWORTOPTIONEN	BEANTWORTUNGEN	
Sehr zufrieden	0.00%	0
Zufrieden	33.33%	2
Unzufrieden	50.00%	3
Sehr unzufrieden	16.67%	1
Weiß nicht	0.00%	0
GESAMT		6

#	SONSTIGES (BITTE ANGEBEN)	DATE
	There are no responses.	

F12 Wie sicher sind unsere Schulwege?

Beantwortet: 5 Übersprungen: 1

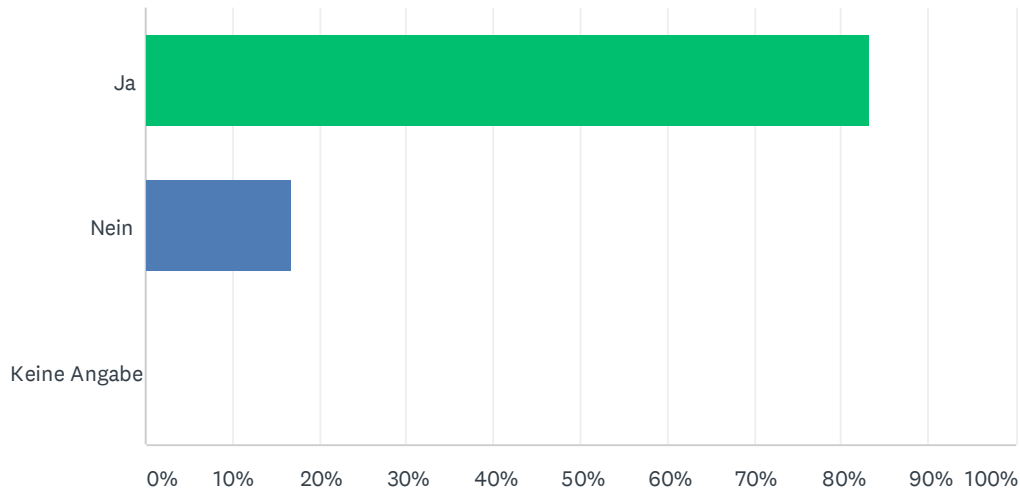


ANTWORTOPTIONEN	DURCHSCHNITTLICHE ANZAHL	GESAMTANZAHL	BEANTWORTUNGEN
	58	292	5
Befragte insgesamt: 5			

#		DATE
1	42	9/1/2020 5:52 PM
2	30	8/31/2020 12:35 PM
3	90	8/30/2020 3:58 PM
4	53	8/30/2020 2:09 PM
5	77	8/29/2020 11:11 PM

F13 Sollte vor Schulen zur Unterrichtszeit Tempo 30 Pflicht sein?

Beantwortet: 6 Übersprungen: 0

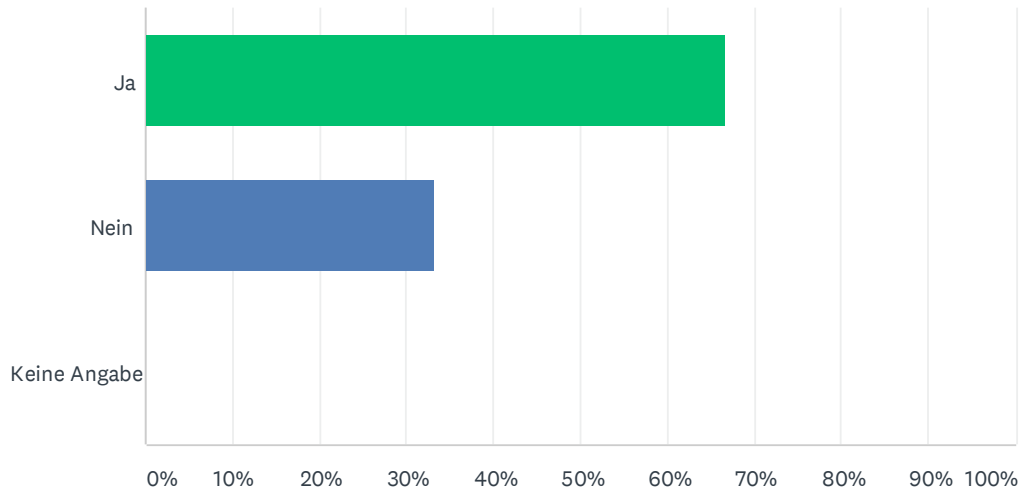


ANTWORTOPTIONEN	BEANTWORTUNGEN
Ja	83.33% 5
Nein	16.67% 1
Keine Angabe	0.00% 0
GESAMT	6

#	SONSTIGES (BITTE ANGEBEN)	DATE
	There are no responses.	

F14 Würden Sie den ÖPNV nutzen, wenn dieser attraktiver wird?

Beantwortet: 6 Übersprungen: 0

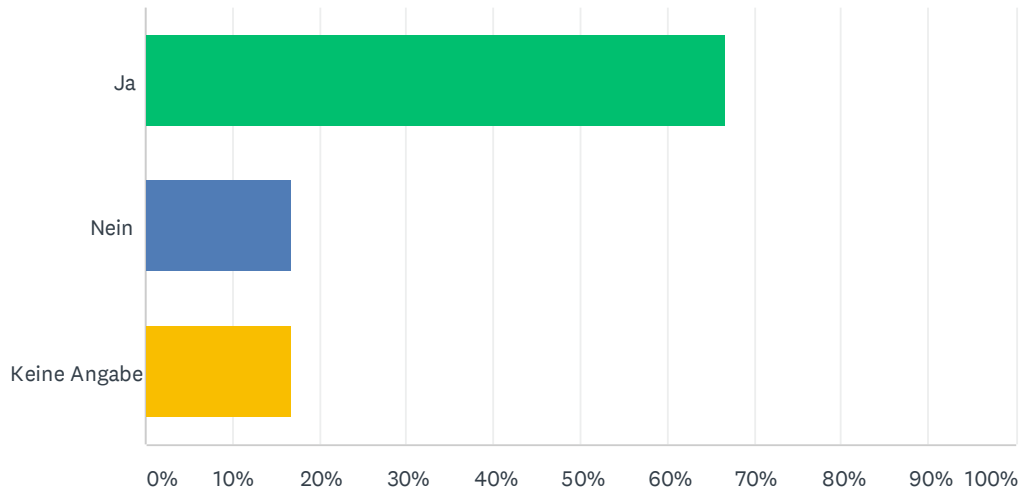


ANTWORTOPTIONEN	BEANTWORTUNGEN
Ja	66.67% 4
Nein	33.33% 2
Keine Angabe	0.00% 0
GESAMT	6

#	SONSTIGES (BITTE ANGEBEN)	DATE
	There are no responses.	

F15 Sollte die Fußgängerzone am Hauptkanal autofrei werden?

Beantwortet: 6 Übersprungen: 0

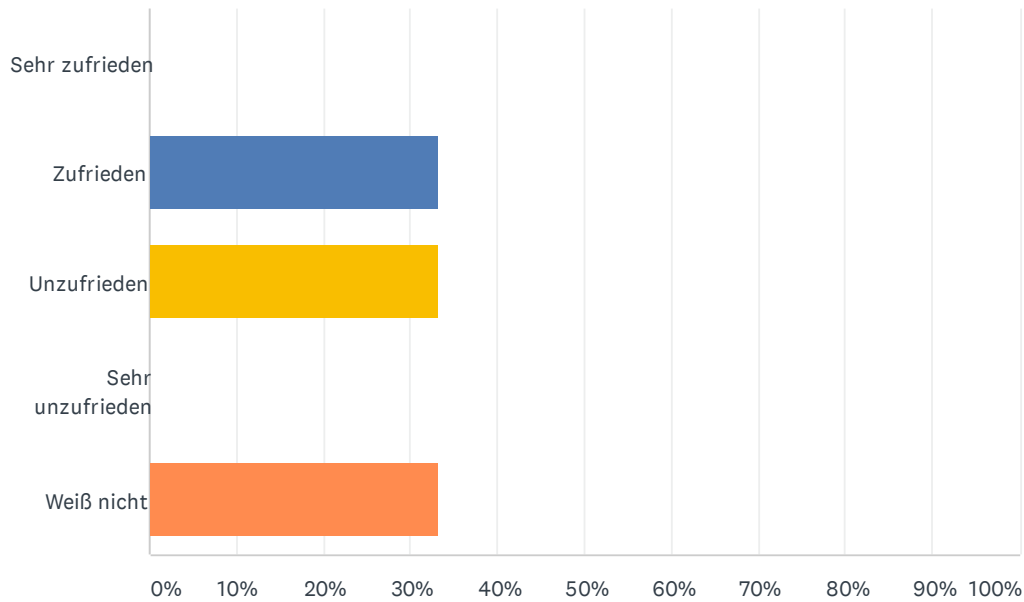


ANTWORTOPTIONEN	BEANTWORTUNGEN
Ja	66.67% 4
Nein	16.67% 1
Keine Angabe	16.67% 1
GESAMT	6

#	SONSTIGES (BITTE ANGEBEN)	DATE
	There are no responses.	

F16 Wie zufrieden sind Sie mit dem Kulturangebot (Theater, Konzerte, Kunst, etc.) in Papenburg?

Beantwortet: 6 Übersprungen: 0

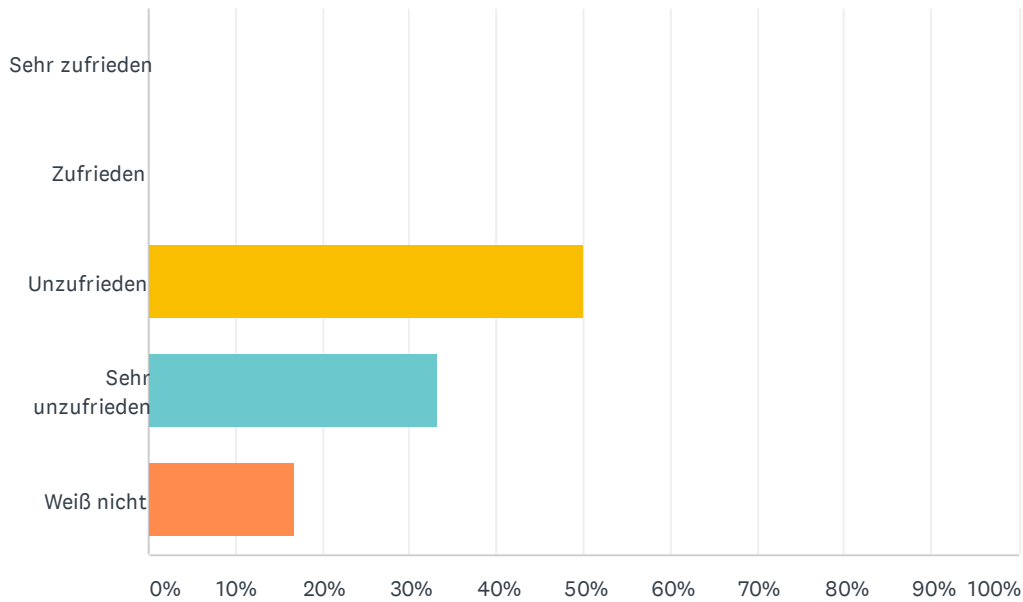


ANTWORTOPTIONEN	BEANTWORTUNGEN
Sehr zufrieden	0.00% 0
Zufrieden	33.33% 2
Unzufrieden	33.33% 2
Sehr unzufrieden	0.00% 0
Weiß nicht	33.33% 2
GESAMT	6

#	SONSTIGES (BITTE ANGEBEN)	DATE
	There are no responses.	

F17 Wie zufrieden sind Sie mit den Ausgehmöglichkeiten (Diskotheken, Bars, etc.) in Papenburg?

Beantwortet: 6 Übersprungen: 0

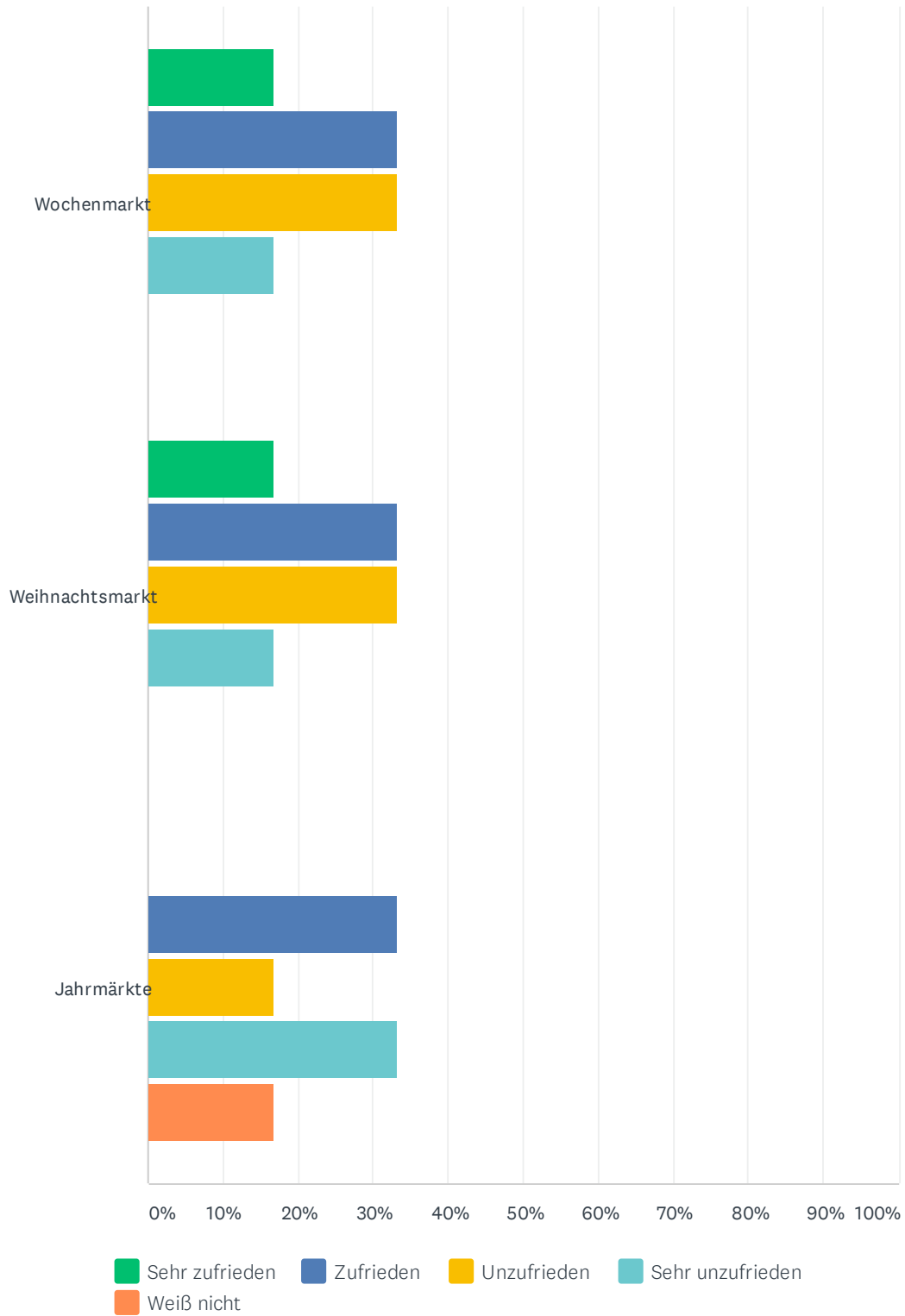


ANTWORTOPTIONEN	BEANTWORTUNGEN
Sehr zufrieden	0.00% 0
Zufrieden	0.00% 0
Unzufrieden	50.00% 3
Sehr unzufrieden	33.33% 2
Weiß nicht	16.67% 1
GESAMT	6

#	SONSTIGES (BITTE ANGEBEN)	DATE
	There are no responses.	

F18 Wie zufrieden sind Sie mit dem Angebot der Märkte in Papenburg?

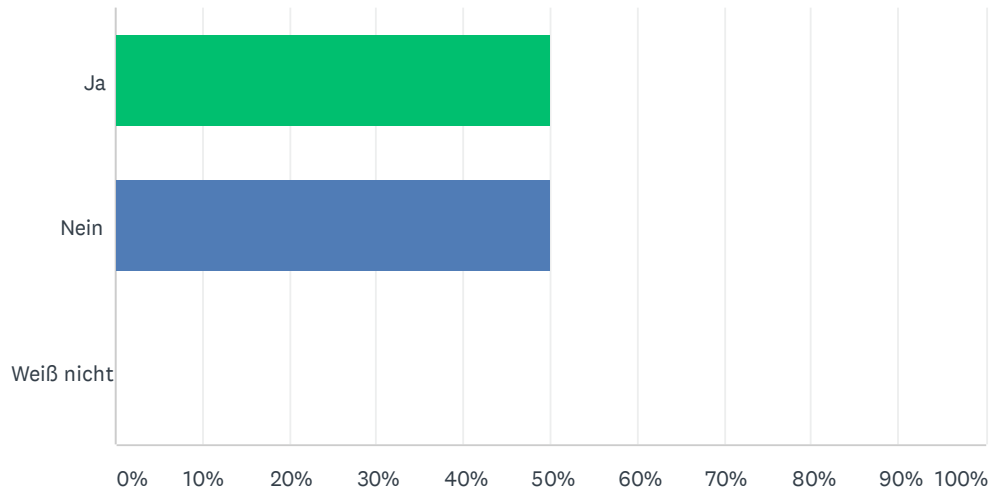
Beantwortet: 6 Übersprungen: 0



	SEHR ZUFRIEDEN	ZUFRIEDEN	UNZUFRIEDEN	SEHR UNZUFRIEDEN	WEISS NICHT	INSGESAMT
Wochenmarkt	16.67% 1	33.33% 2	33.33% 2	16.67% 1	0.00% 0	6
Weihnachtsmarkt	16.67% 1	33.33% 2	33.33% 2	16.67% 1	0.00% 0	6
Jahrmärkte	0.00% 0	33.33% 2	16.67% 1	33.33% 2	16.67% 1	6

F19 Papenburg benötigt mehr bezahlbaren Wohnraum.

Beantwortet: 6 Übersprungen: 0

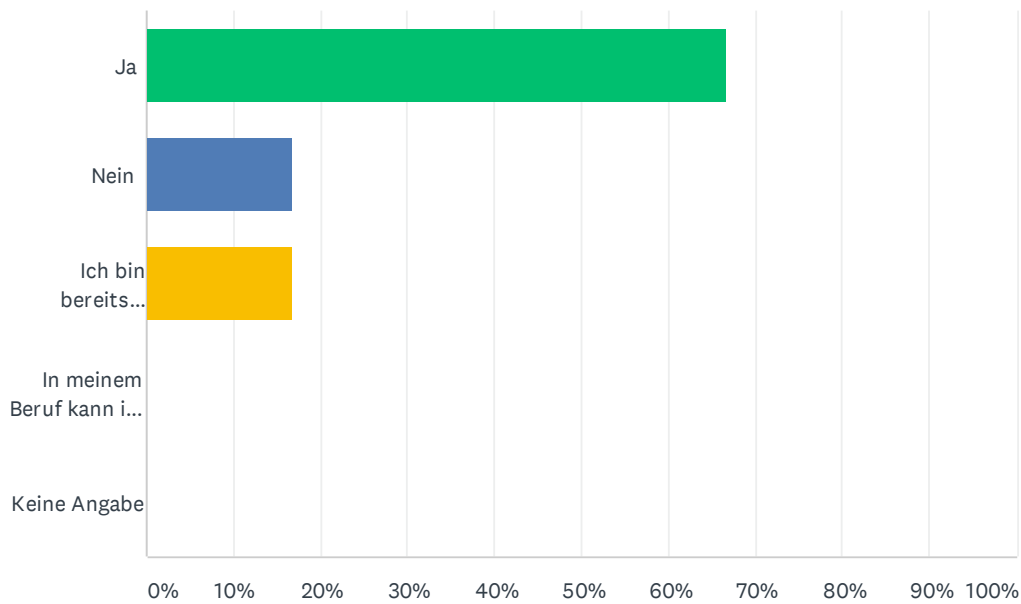


ANTWORTOPTIONEN	BEANTWORTUNGEN	
Ja	50.00%	3
Nein	50.00%	3
Weiß nicht	0.00%	0
GESAMT		6

#	SONSTIGES (BITTE ANGEBEN)	DATE
	There are no responses.	

F20 Haben Sie schon einmal darüber nachgedacht, sich selbstständig zu machen?

Beantwortet: 6 Übersprungen: 0

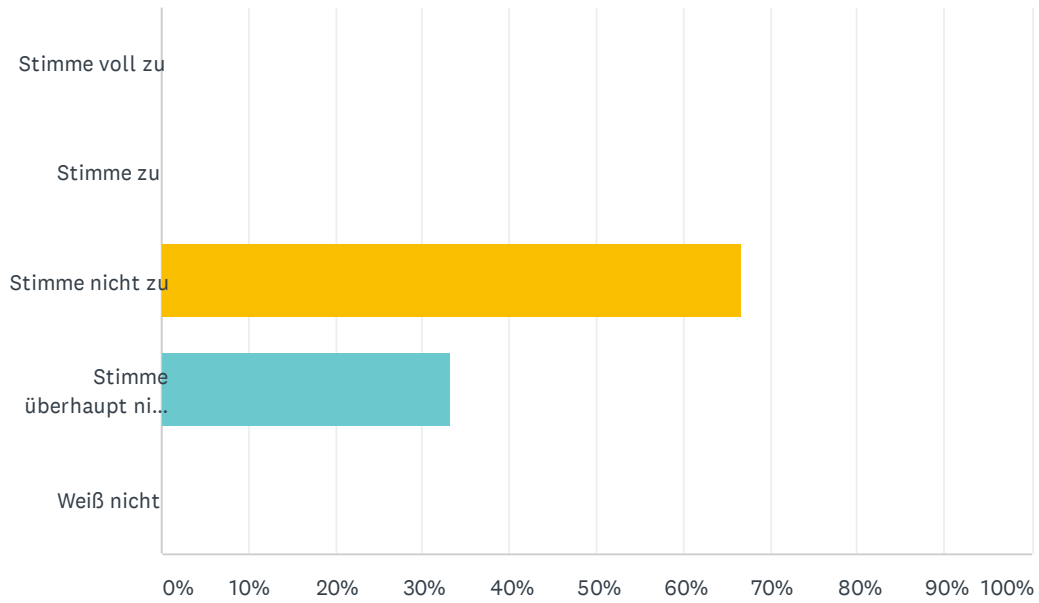


ANTWORTOPTIONEN	BEANTWORTUNGEN	
Ja	66.67%	4
Nein	16.67%	1
Ich bin bereits selbstständig	16.67%	1
In meinem Beruf kann ich mich nicht selbstständig machen	0.00%	0
Keine Angabe	0.00%	0
GESAMT		6

#	SONSTIGES (BITTE ANGEBEN)	DATE
	There are no responses.	

F21 Die Papenburger Politik ist transparent.

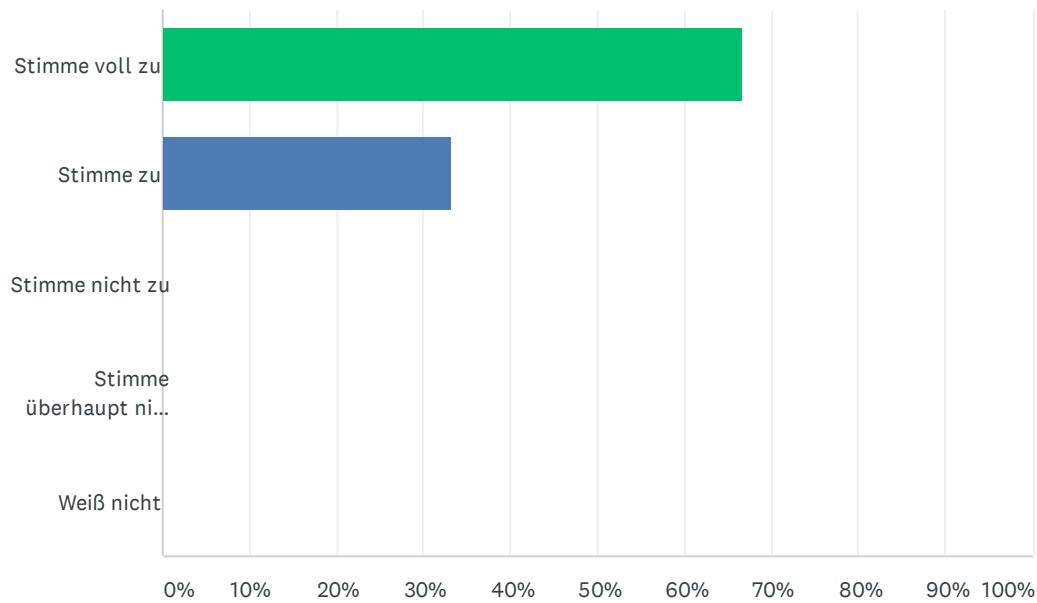
Beantwortet: 6 Übersprungen: 0



ANTWORTOPTIONEN	BEANTWORTUNGEN	
Stimme voll zu	0.00%	0
Stimme zu	0.00%	0
Stimme nicht zu	66.67%	4
Stimme überhaupt nicht zu	33.33%	2
Weiß nicht	0.00%	0
GESAMT		6

F22 Die Verwaltung sollte weitere Online-Services anbieten.

Beantwortet: 6 Übersprungen: 0

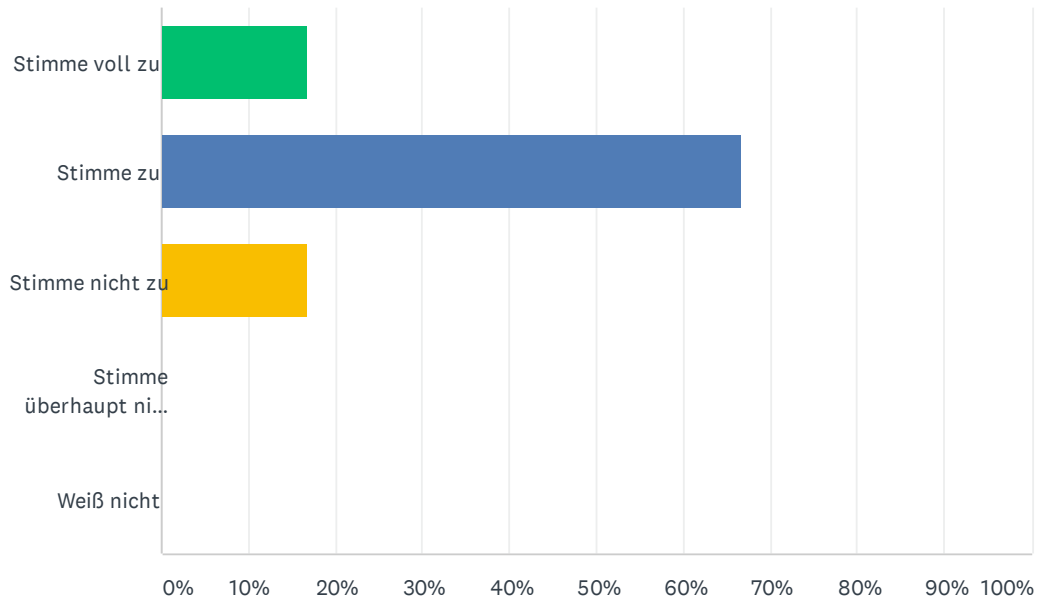


ANTWORTOPTIONEN	BEANTWORTUNGEN	
Stimme voll zu	66.67%	4
Stimme zu	33.33%	2
Stimme nicht zu	0.00%	0
Stimme überhaupt nicht zu	0.00%	0
Weiß nicht	0.00%	0
GESAMT		6

#	SONSTIGES (BITTE ANGEBEN)	DATE
	There are no responses.	

F23 Papenburg sollte sich stärker für den Umweltschutz einsetzen.

Beantwortet: 6 Übersprungen: 0

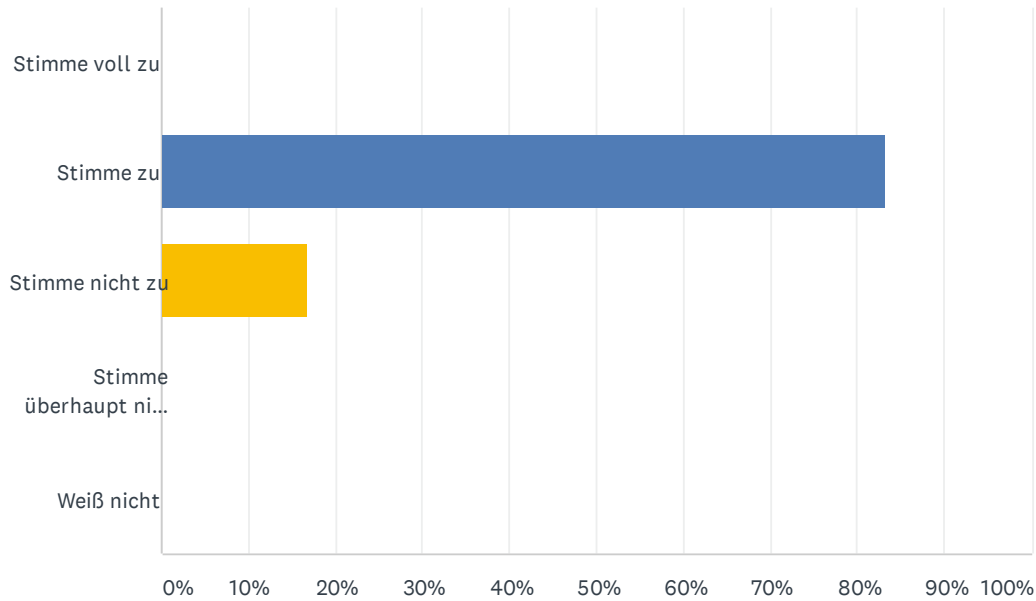


ANTWORTOPTIONEN	BEANTWORTUNGEN	
Stimme voll zu	16.67%	1
Stimme zu	66.67%	4
Stimme nicht zu	16.67%	1
Stimme überhaupt nicht zu	0.00%	0
Weiß nicht	0.00%	0
GESAMT		6

#	SONSTIGES (BITTE ANGEBEN)	DATE
	There are no responses.	

F24 Papenburg benötigt mehr Grünflächen.

Beantwortet: 6 Übersprungen: 0

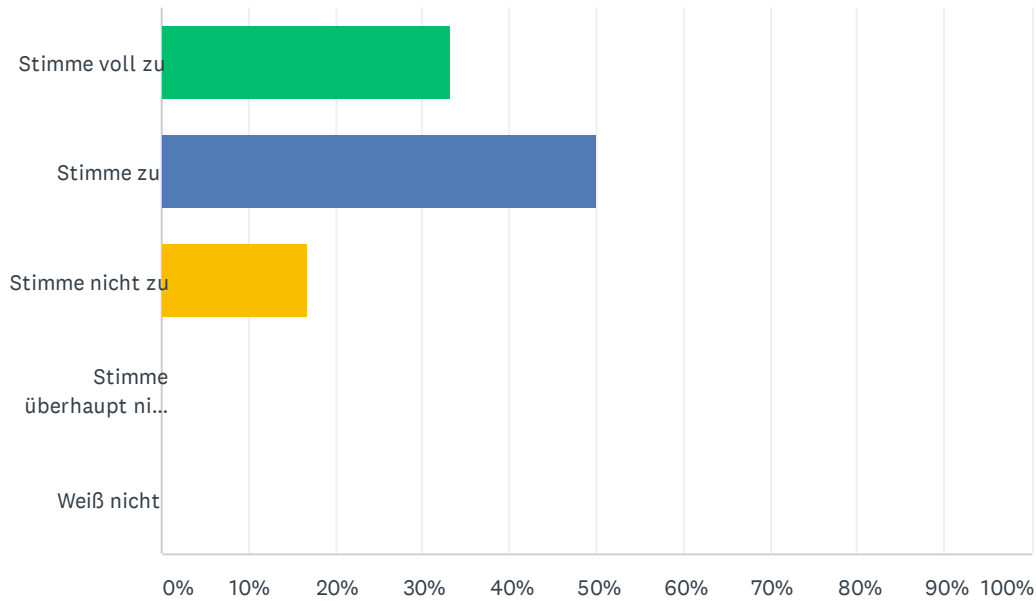


ANTWORTOPTIONEN	BEANTWORTUNGEN	
Stimme voll zu	0.00%	0
Stimme zu	83.33%	5
Stimme nicht zu	16.67%	1
Stimme überhaupt nicht zu	0.00%	0
Weiß nicht	0.00%	0
GESAMT		6

#	SONSTIGES (BITTE ANGEBEN)	DATE
	There are no responses.	

F25 Papenburg benötigt mehr Blühstreifen für mehr Artenvielfalt.

Beantwortet: 6 Übersprungen: 0



ANTWORTOPTIONEN	BEANTWORTUNGEN	
Stimme voll zu	33.33%	2
Stimme zu	50.00%	3
Stimme nicht zu	16.67%	1
Stimme überhaupt nicht zu	0.00%	0
Weiß nicht	0.00%	0
GESAMT		6

#	SONSTIGES (BITTE ANGEBEN)	DATE
	There are no responses.	

F26 Mein Wunsch für die Zukunft:

Beantwortet: 2 Übersprungen: 4

#	BEANTWORTUNGEN	DATE
1	Klimaschutz vor Wirtschaft zu stellen	9/3/2020 11:04 AM
2	Bessere Versorgung der Schulen mit allem, besonders Digitales	8/30/2020 3:58 PM