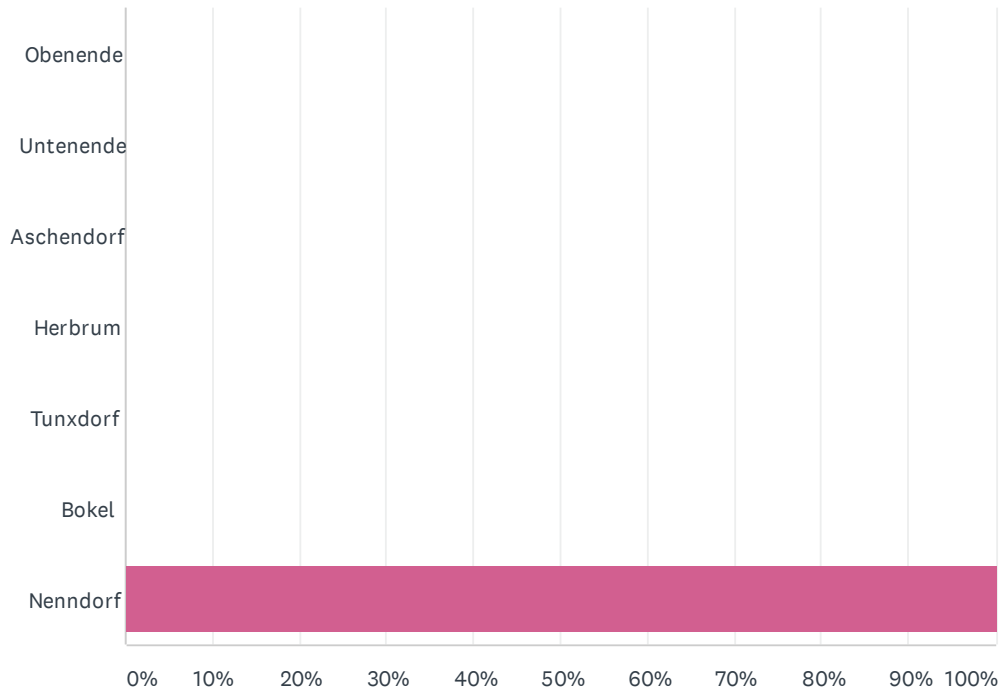


# F1 Aus welchem Stadtteil kommen Sie?

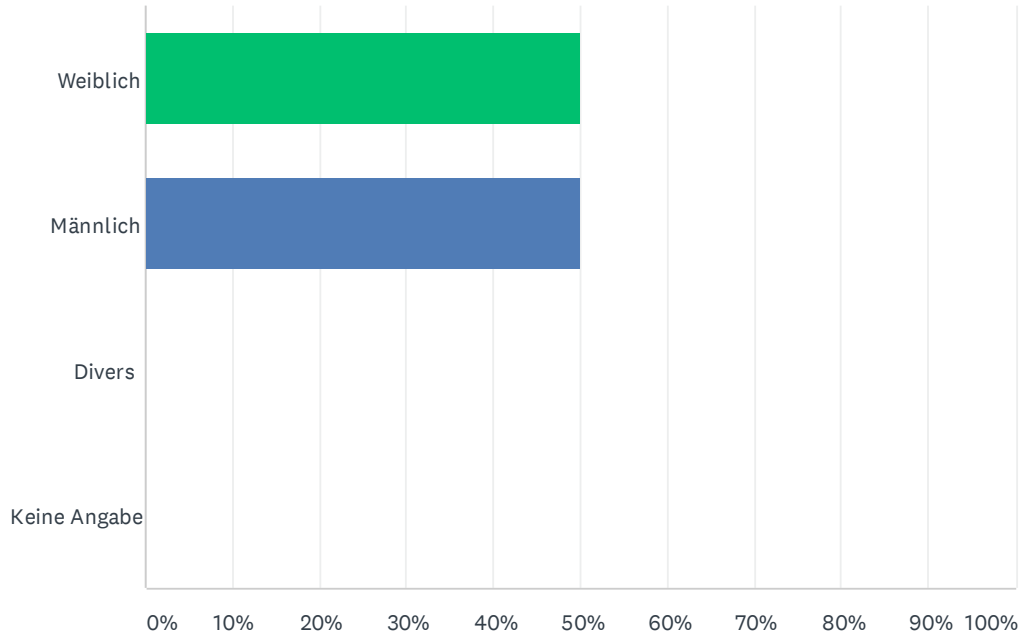
Beantwortet: 2    Übersprungen: 0



ANTWORTOPTIONEN	BEANTWORTUNGEN	
Obenende	0.00%	0
Untenende	0.00%	0
Aschendorf	0.00%	0
Herbrum	0.00%	0
Tunxdorf	0.00%	0
Bokel	0.00%	0
Nenndorf	100.00%	2
<b>GESAMT</b>		<b>2</b>

## F2 Sie sind ...

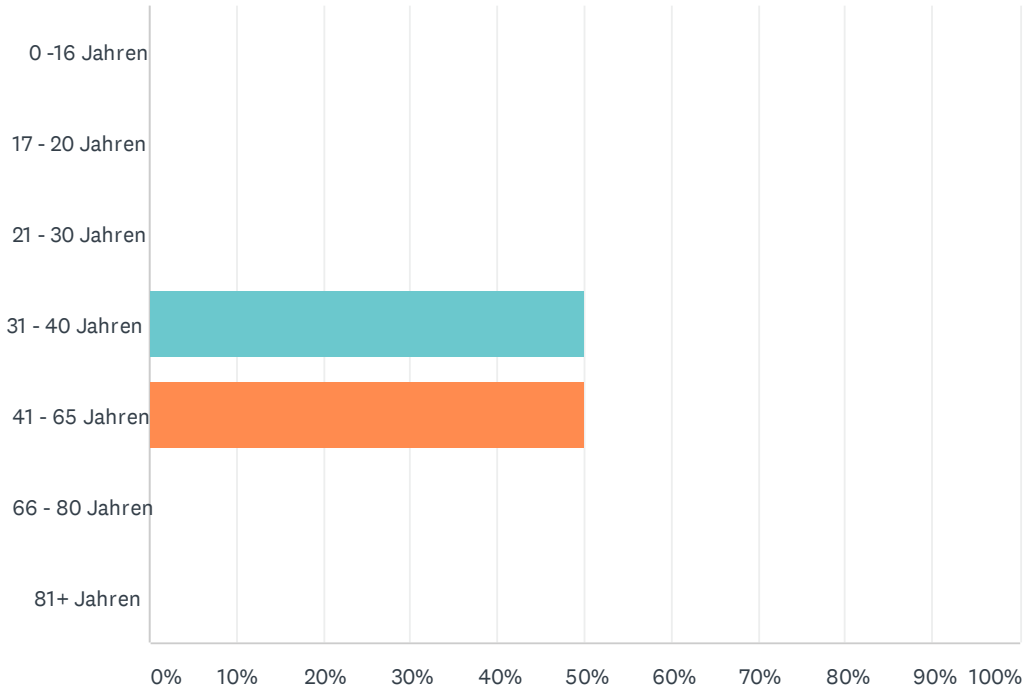
Beantwortet: 2    Übersprungen: 0



ANTWORTOPTIONEN	BEANTWORTUNGEN	
Weiblich	50.00%	1
Männlich	50.00%	1
Divers	0.00%	0
Keine Angabe	0.00%	0
<b>GESAMT</b>		<b>2</b>

### F3 Welcher Altersgruppe gehören Sie an?

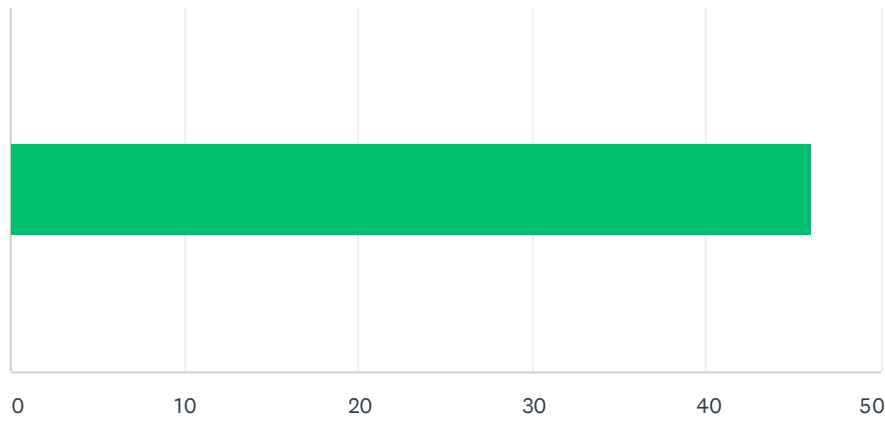
Beantwortet: 2    Übersprungen: 0



ANTWORTOPTIONEN	BEANTWORTUNGEN	
0 -16 Jahren	0.00%	0
17 - 20 Jahren	0.00%	0
21 - 30 Jahren	0.00%	0
31 - 40 Jahren	50.00%	1
41 - 65 Jahren	50.00%	1
66 - 80 Jahren	0.00%	0
81+ Jahren	0.00%	0
<b>GESAMT</b>		<b>2</b>

## F4 Wie zufrieden sind Sie mit Papenburg insgesamt?

Beantwortet: 2    Übersprungen: 0

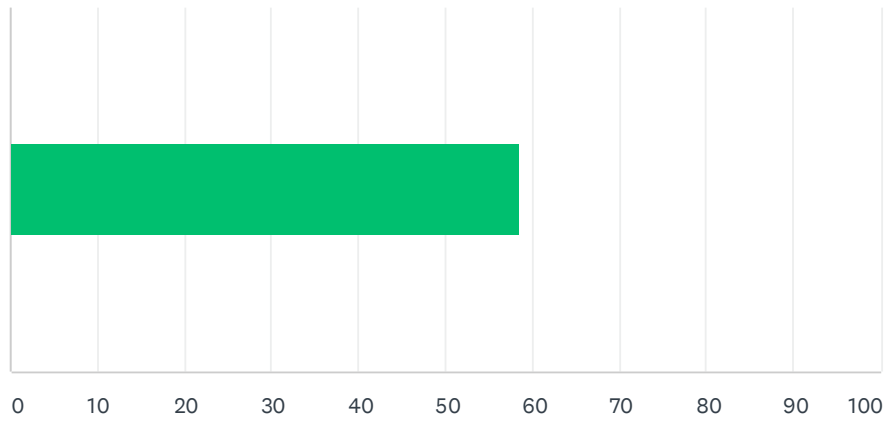


ANTWORTOPTIONEN	DURCHSCHNITTLICHE ANZAHL	GESAMTANZAHL	BEANTWORTUNGEN
	46	92	2
Befragte insgesamt: 2			

#		DATE
1	67	8/19/2020 8:05 AM
2	25	8/19/2020 1:34 AM

## F5 Wie zufrieden sind Sie mit Ihrem Stadtteil?

Beantwortet: 2    Übersprungen: 0

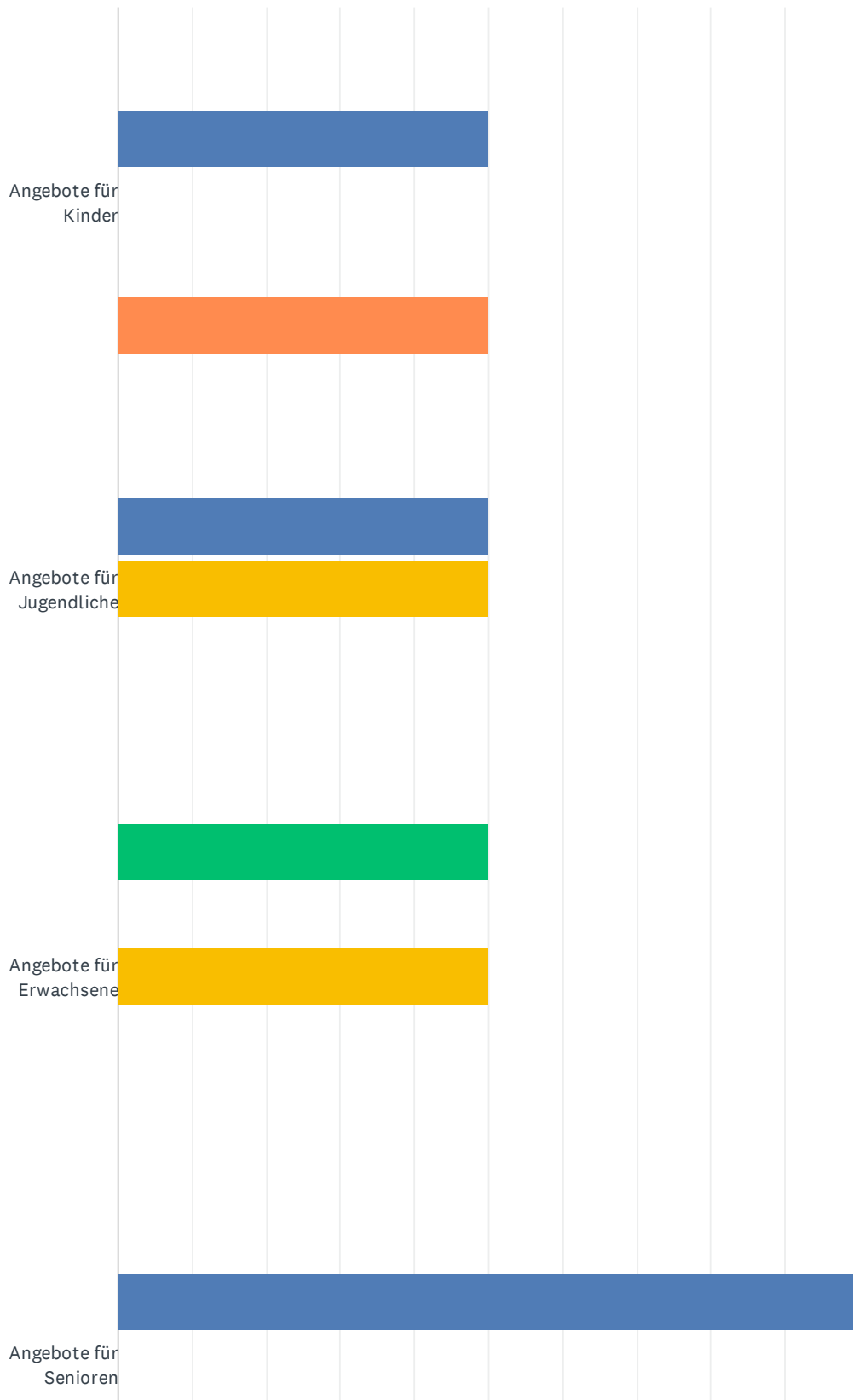


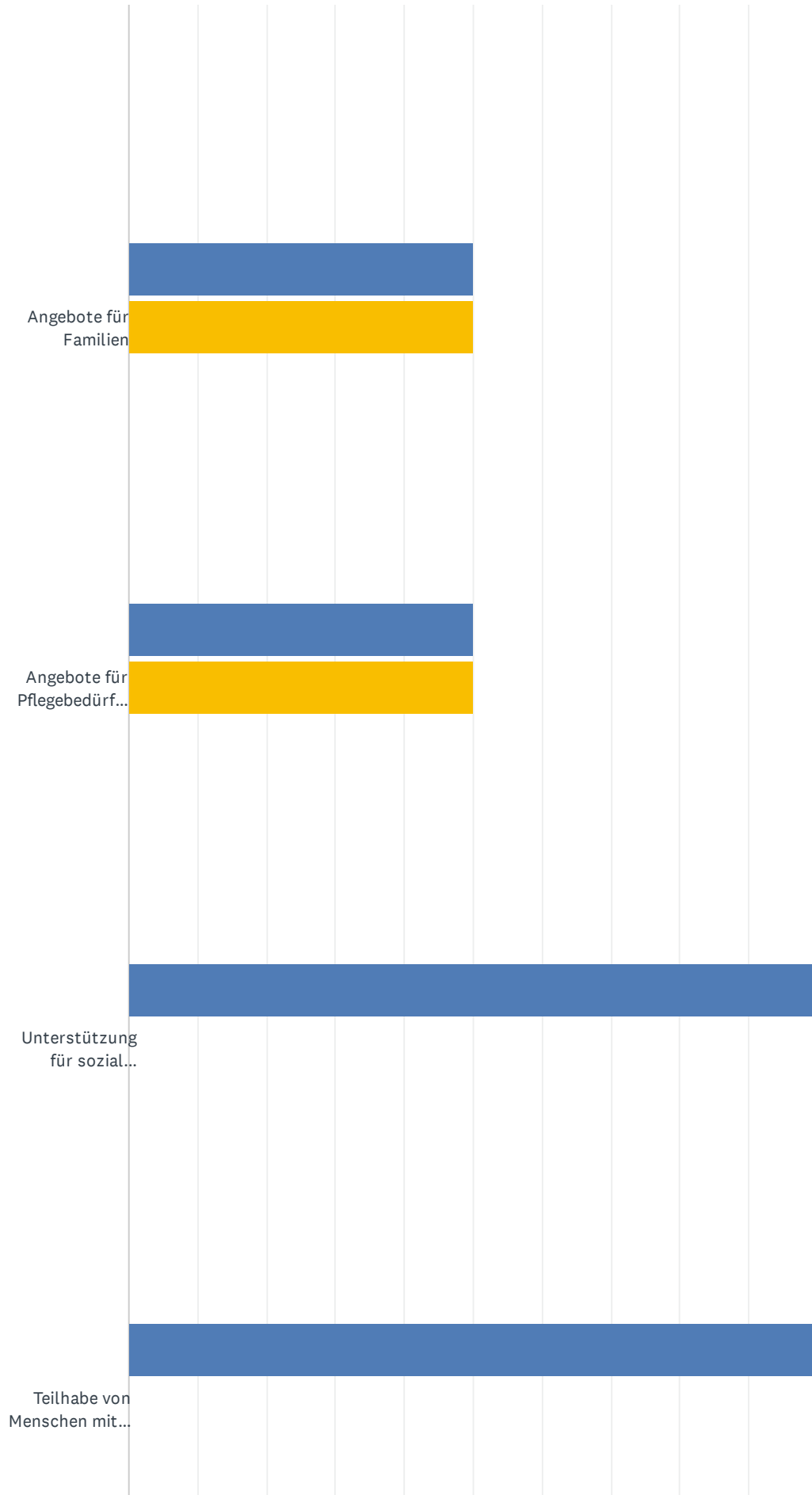
ANTWORTOPTIONEN	DURCHSCHNITTLICHE ANZAHL	GESAMTANZAHL	BEANTWORTUNGEN
	59	117	2
Befragte insgesamt: 2			

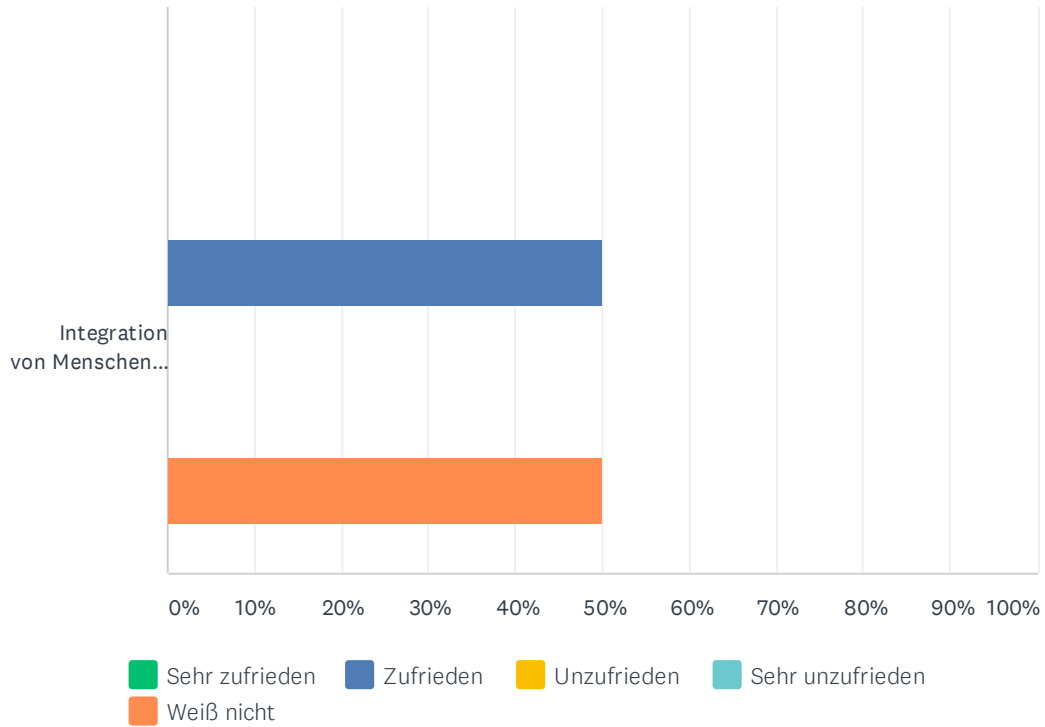
#		DATE
1	61	8/19/2020 8:05 AM
2	56	8/19/2020 1:34 AM

# F6 Wie zufrieden sind Sie mit jedem einzelnen der folgenden Bereiche in Papenburg?

Beantwortet: 2    Übersprungen: 0





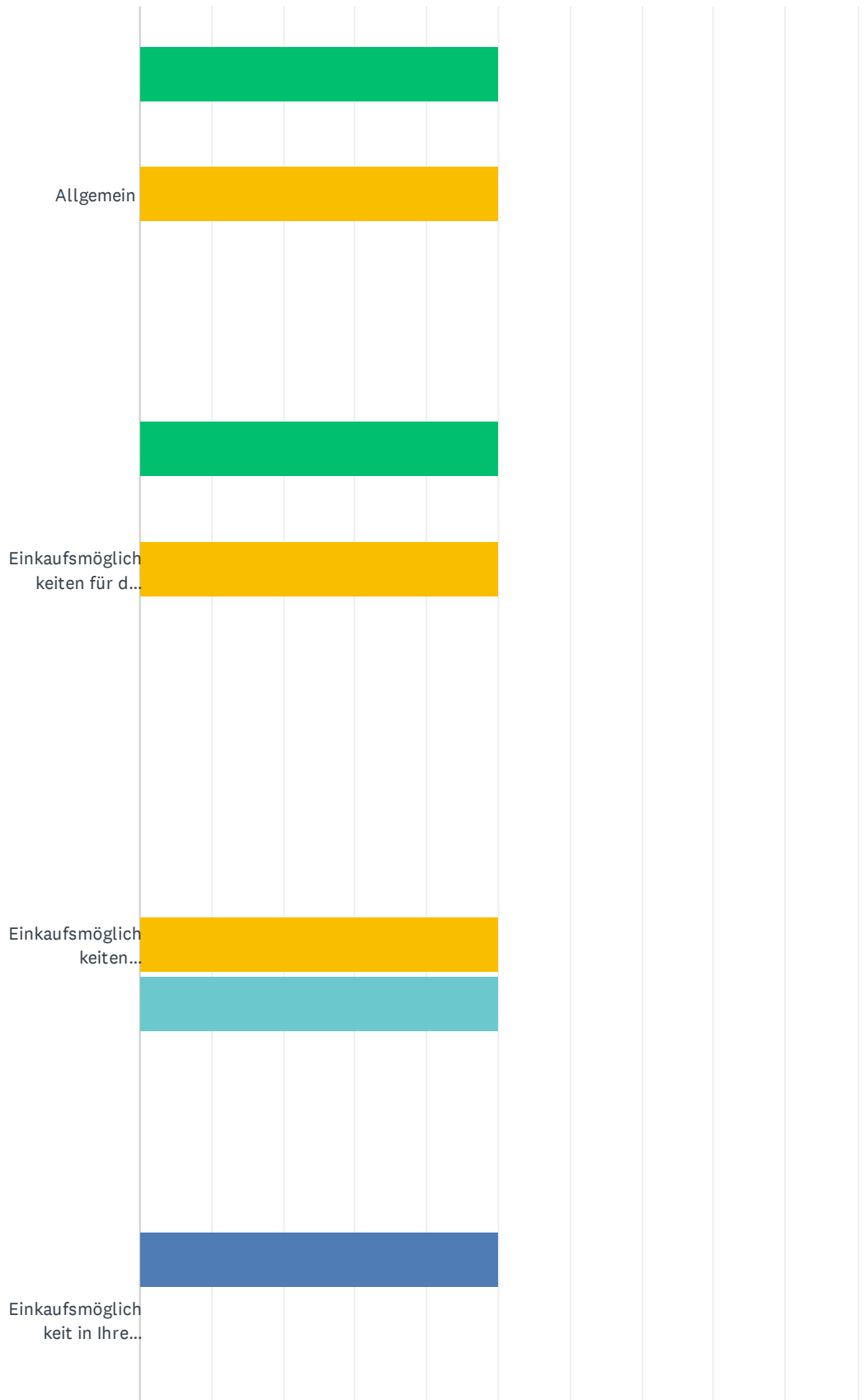


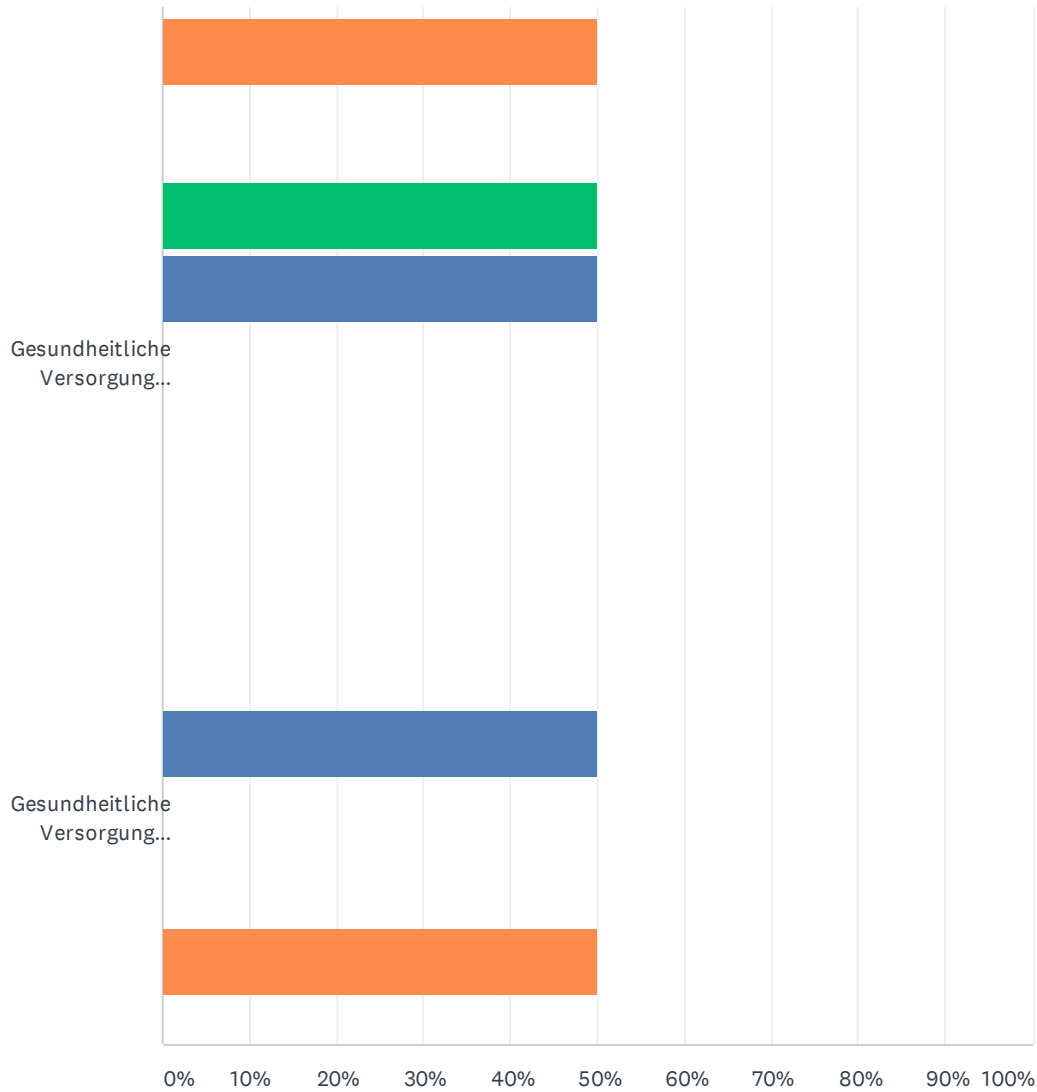
	SEHR ZUFRIEDEN	ZUFRIEDEN	UNZUFRIEDEN	SEHR UNZUFRIEDEN	WEISS NICHT	INSGESAMT
Angebote für Kinder	0.00% 0	50.00% 1	0.00% 0	0.00% 0	50.00% 1	2
Angebote für Jugendliche	0.00% 0	50.00% 1	50.00% 1	0.00% 0	0.00% 0	2
Angebote für Erwachsene	50.00% 1	0.00% 0	50.00% 1	0.00% 0	0.00% 0	2
Angebote für Senioren	0.00% 0	100.00% 2	0.00% 0	0.00% 0	0.00% 0	2
Angebote für Familien	0.00% 0	50.00% 1	50.00% 1	0.00% 0	0.00% 0	2
Angebote für Pflegebedürftige	0.00% 0	50.00% 1	50.00% 1	0.00% 0	0.00% 0	2
Unterstützung für sozial Benachteiligte	0.00% 0	100.00% 2	0.00% 0	0.00% 0	0.00% 0	2
Teilhabe von Menschen mit Behinderung	0.00% 0	100.00% 2	0.00% 0	0.00% 0	0.00% 0	2
Integration von Menschen anderer Herkunft	0.00% 0	50.00% 1	0.00% 0	0.00% 0	50.00% 1	2



# F7 Wie beurteilen Sie die Lebensqualität in Papenburg?

Beantwortet: 2    Übersprungen: 0



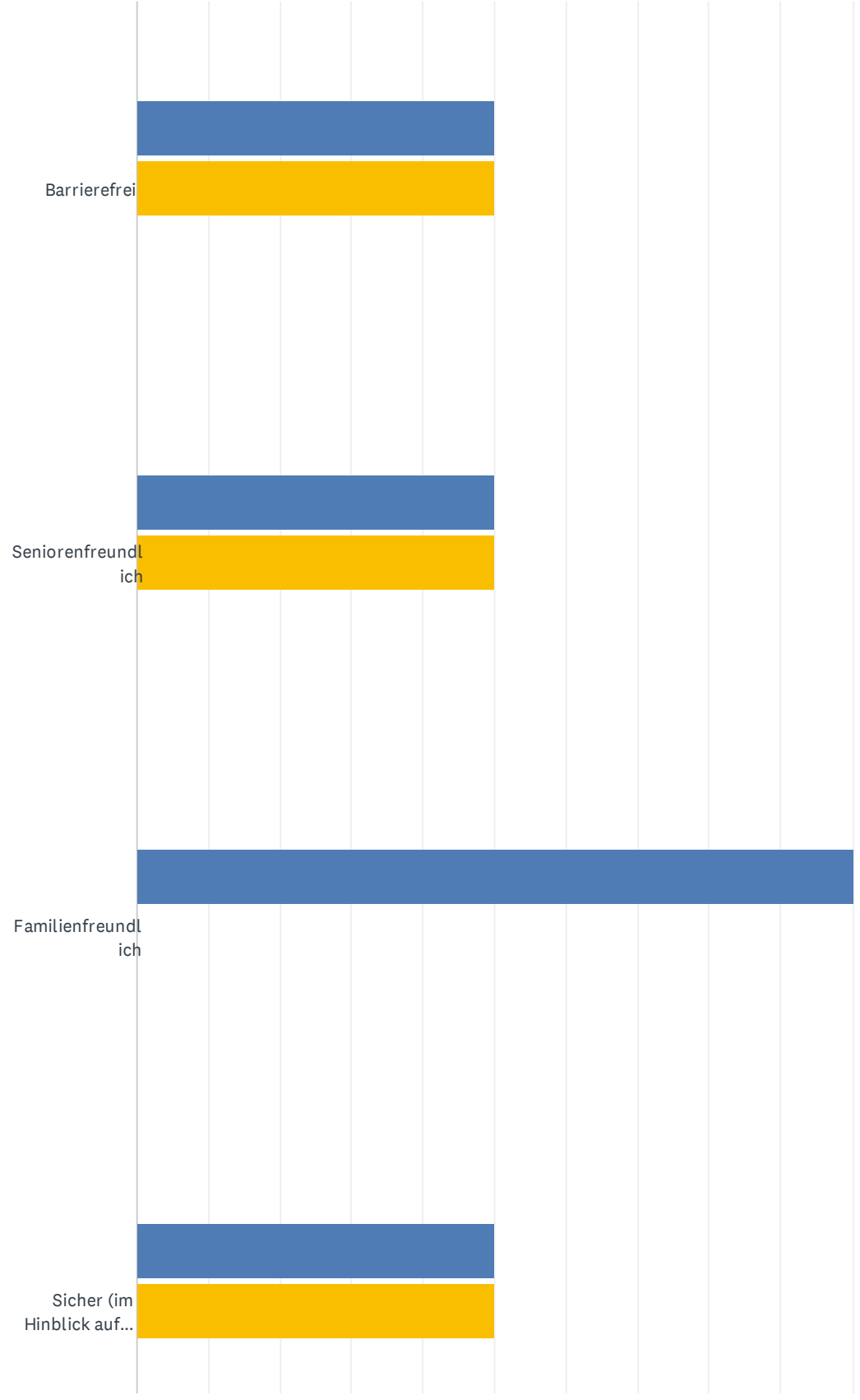


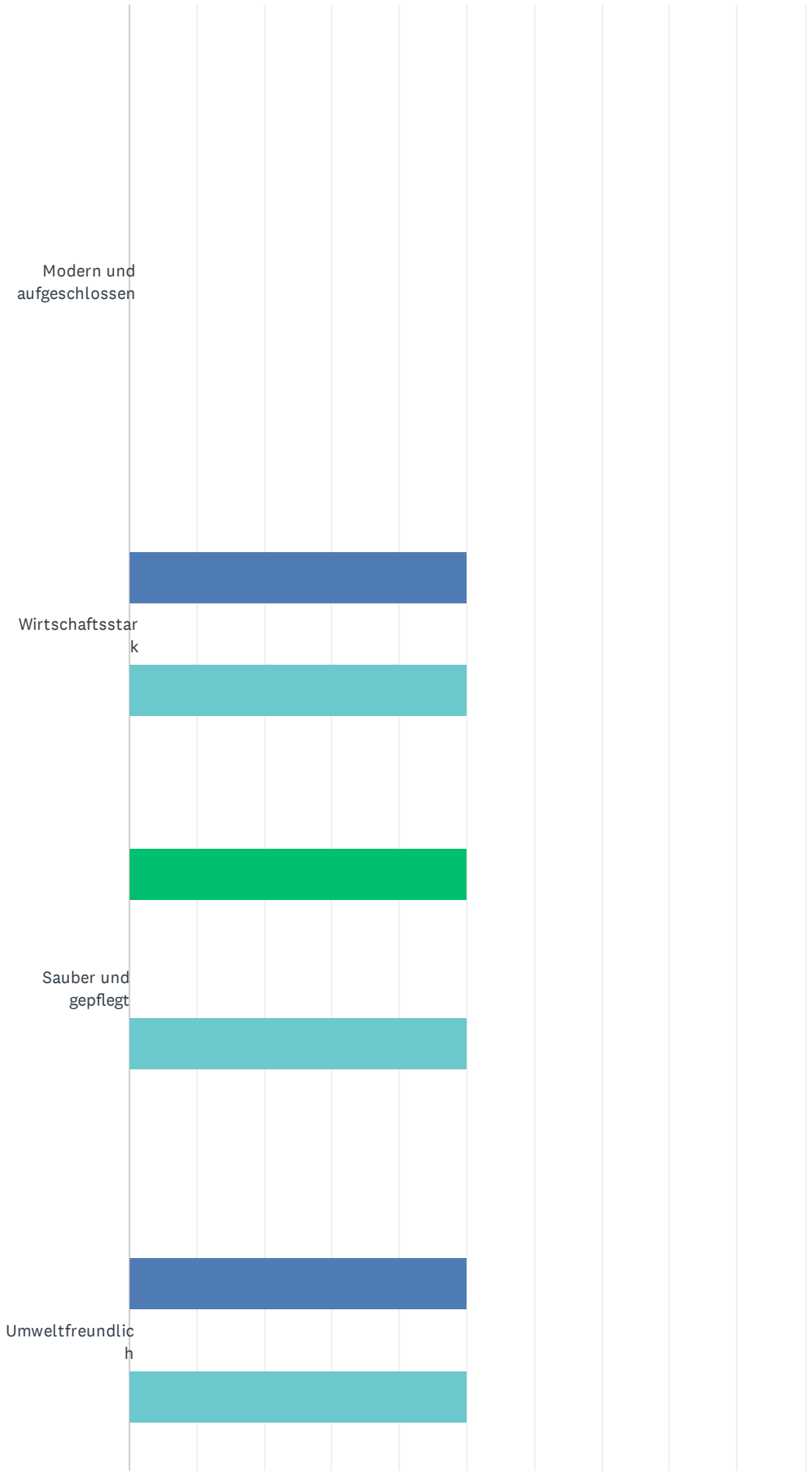
■ Sehr gut  
 ■ Gut  
 ■ Mittelmäßig  
 ■ Schlecht  
 ■ Sehr Schlecht

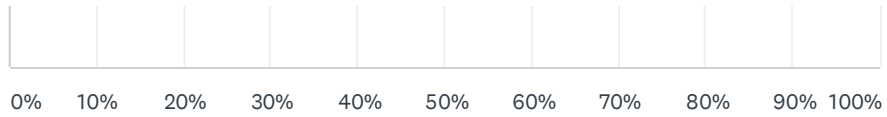
	SEHR GUT	GUT	MITTELMÄSSIG	SCHLECHT	SEHR SCHLECHT	INSGESAMT
Allgemein	50.00% 1	0.00% 0	50.00% 1	0.00% 0	0.00% 0	2
Einkaufsmöglichkeiten für den täglichen Bedarf (Lebensmittel, etc.)	50.00% 1	0.00% 0	50.00% 1	0.00% 0	0.00% 0	2
Einkaufsmöglichkeiten (Kleidung, Elektro, etc.)	0.00% 0	0.00% 0	50.00% 1	50.00% 1	0.00% 0	2
Einkaufsmöglichkeit in Ihrem Stadtteil	0.00% 0	50.00% 1	0.00% 0	0.00% 0	50.00% 1	2
Gesundheitliche Versorgung (Allgemeinmedizin)	50.00% 1	50.00% 1	0.00% 0	0.00% 0	0.00% 0	2
Gesundheitliche Versorgung (Fachmedizin)	0.00% 0	50.00% 1	0.00% 0	0.00% 0	50.00% 1	2

# F8 Papenburg ist ...

Beantwortet: 2    Übersprungen: 0





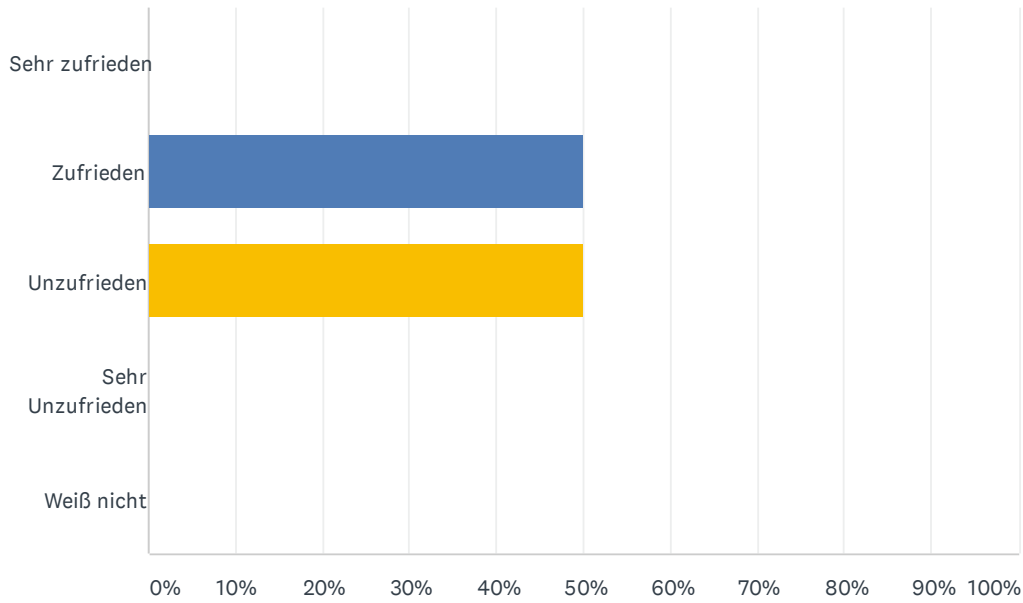


■ Stimme völlig zu   
 ■ Stimme zu   
 ■ Neutral   
 ■ Stimme nicht zu  
■ Stimme überhaupt nicht zu

	STIMME VÖLLIG ZU	STIMME ZU	NEUTRAL	STIMME NICHT ZU	STIMME ÜBERHAUPT NICHT ZU	INSGESAMT
Barrierefrei	0.00% 0	50.00% 1	50.00% 1	0.00% 0	0.00% 0	2
Seniorenfreundlich	0.00% 0	50.00% 1	50.00% 1	0.00% 0	0.00% 0	2
Familienfreundlich	0.00% 0	100.00% 2	0.00% 0	0.00% 0	0.00% 0	2
Sicher (im Hinblick auf Kriminalität)	0.00% 0	50.00% 1	50.00% 1	0.00% 0	0.00% 0	2
Modern und aufgeschlossen	0.00% 0	0.00% 0	0.00% 0	0.00% 0	0.00% 0	0
Wirtschaftsstark	0.00% 0	50.00% 1	0.00% 0	50.00% 1	0.00% 0	2
Sauber und gepflegt	50.00% 1	0.00% 0	0.00% 0	50.00% 1	0.00% 0	2
Umweltfreundlich	0.00% 0	50.00% 1	0.00% 0	50.00% 1	0.00% 0	2

## F9 Wie zufrieden sind Sie mit der Verkehrspolitik der Stadt

Beantwortet: 2    Übersprungen: 0

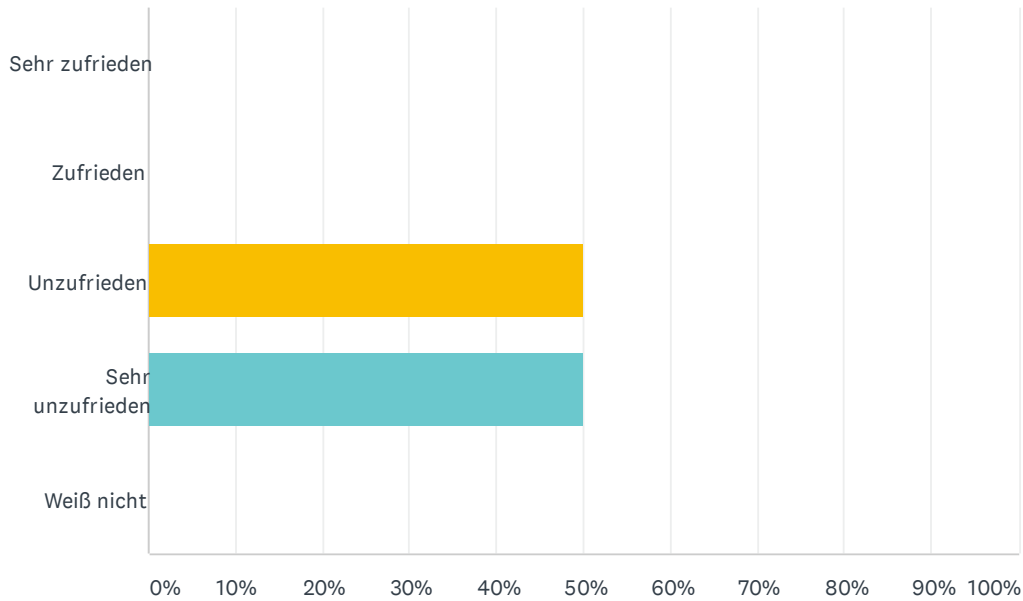


ANTWORTOPTIONEN	BEANTWORTUNGEN	
Sehr zufrieden	0.00%	0
Zufrieden	50.00%	1
Unzufrieden	50.00%	1
Sehr Unzufrieden	0.00%	0
Weiß nicht	0.00%	0
<b>GESAMT</b>		<b>2</b>

#	SONSTIGES (BITTE ANGEBEN)	DATE
	There are no responses.	

# F10 Wie zufrieden sind Sie mit den Fahrradwegen der Stadt?

Beantwortet: 2 Übersprungen: 0

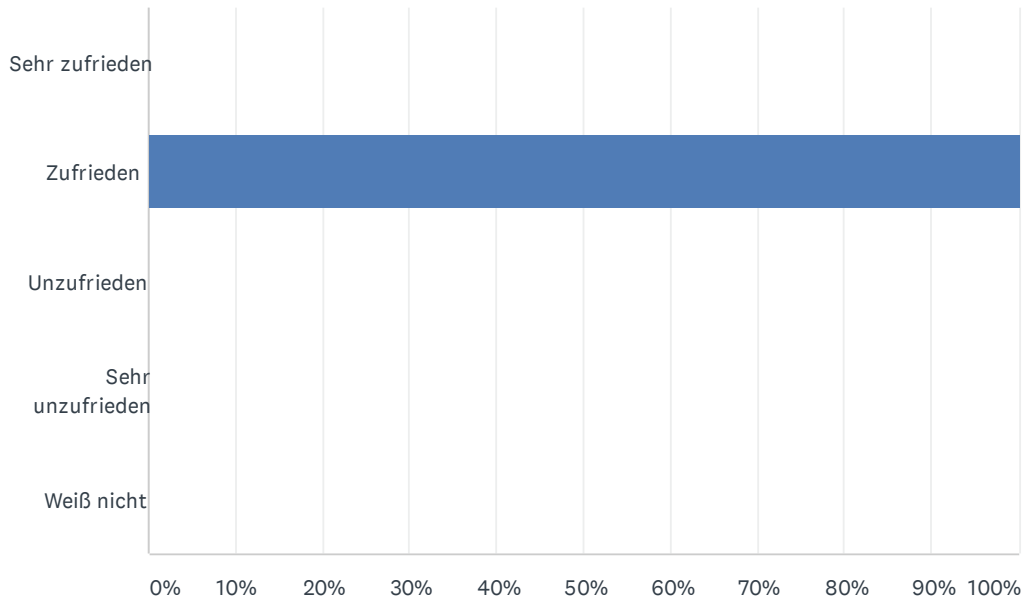


ANTWORTOPTIONEN	BEANTWORTUNGEN	
Sehr zufrieden	0.00%	0
Zufrieden	0.00%	0
Unzufrieden	50.00%	1
Sehr unzufrieden	50.00%	1
Weiß nicht	0.00%	0
<b>GESAMT</b>		<b>2</b>

#	SONSTIGES (BITTE ANGEBEN)	DATE
1	In Nenndorf ist kein Rad weg befahrbar	8/19/2020 1:34 AM

## F11 Wie zufrieden sind Sie mit den Straßen in der Stadt?

Beantwortet: 2    Übersprungen: 0



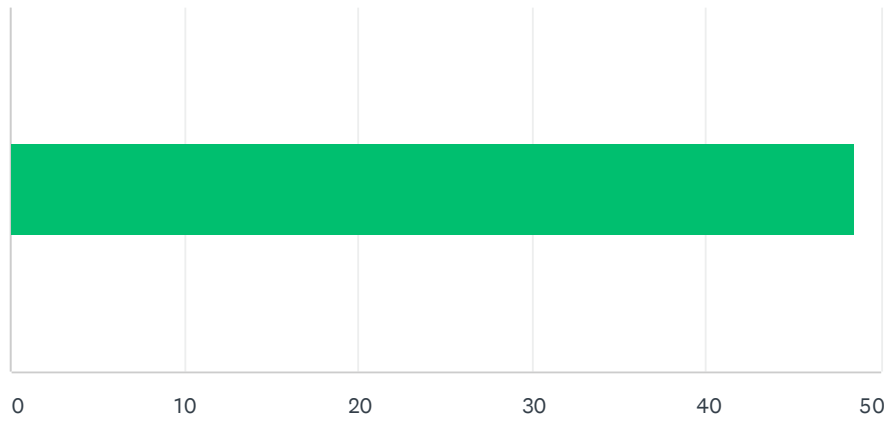
ANTWORTOPTIONEN	BEANTWORTUNGEN	
Sehr zufrieden	0.00%	0
Zufrieden	100.00%	2
Unzufrieden	0.00%	0
Sehr unzufrieden	0.00%	0
Weiß nicht	0.00%	0
<b>GESAMT</b>		<b>2</b>

#	SONSTIGES (BITTE ANGEBEN)	DATE
	There are no responses.	



## F12 Wie sicher sind unsere Schulwege?

Beantwortet: 2    Übersprungen: 0

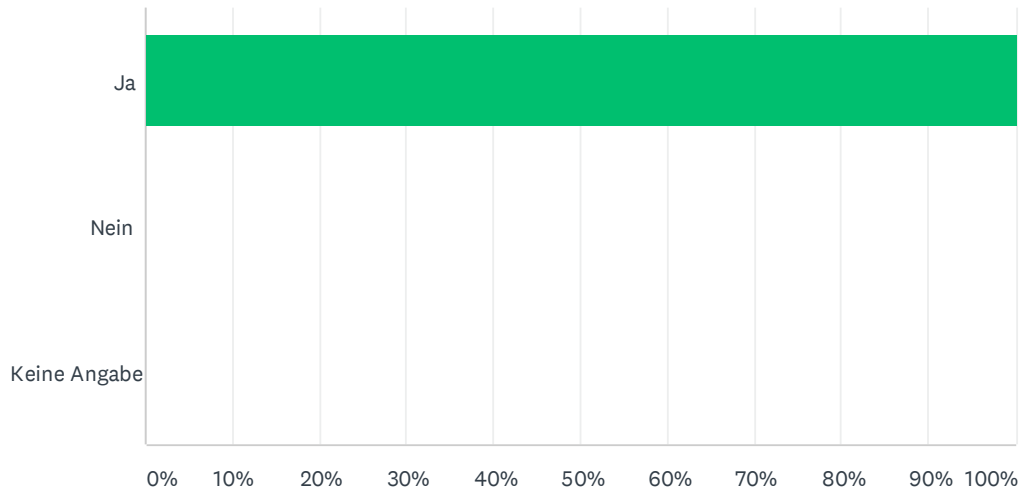


ANTWORTOPTIONEN	DURCHSCHNITTLICHE ANZAHL	GESAMTANZAHL	BEANTWORTUNGEN
	49	97	2
Befragte insgesamt: 2			

#		DATE
1	89	8/19/2020 8:05 AM
2	8	8/19/2020 1:34 AM

## F13 Sollte vor Schulen zur Unterrichtszeit Tempo 30 Pflicht sein?

Beantwortet: 2    Übersprungen: 0

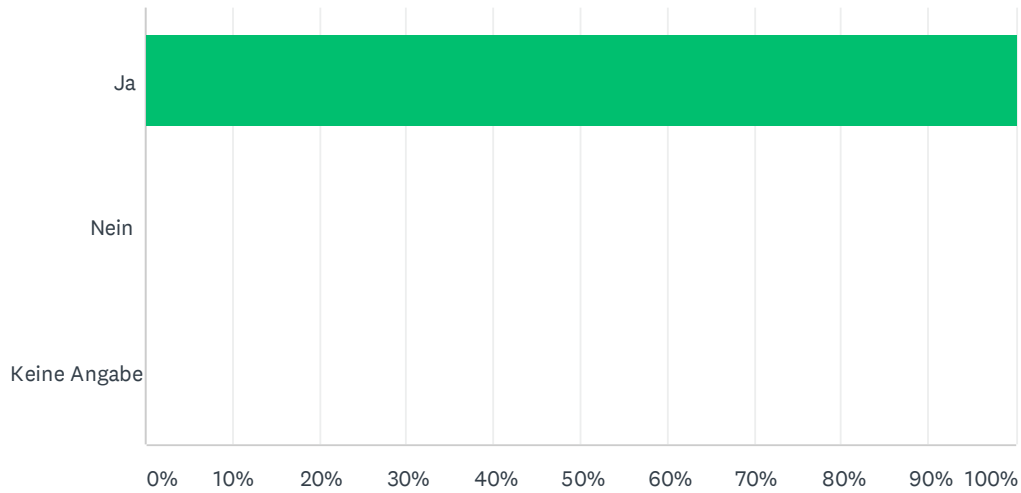


ANTWORTOPTIONEN	BEANTWORTUNGEN
Ja	100.00% 2
Nein	0.00% 0
Keine Angabe	0.00% 0
<b>GESAMT</b>	<b>2</b>

#	SONSTIGES (BITTE ANGEBEN)	DATE
	There are no responses.	

# F14 Würden Sie den ÖPNV nutzen, wenn dieser attraktiver wird?

Beantwortet: 2    Übersprungen: 0

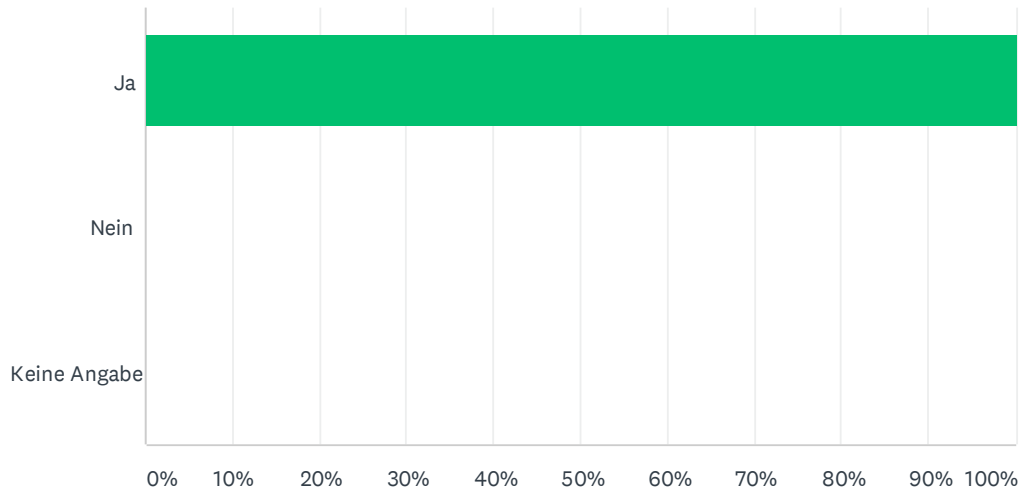


ANTWORTOPTIONEN	BEANTWORTUNGEN	
Ja	100.00%	2
Nein	0.00%	0
Keine Angabe	0.00%	0
<b>GESAMT</b>		<b>2</b>

#	SONSTIGES (BITTE ANGEBEN)	DATE
	There are no responses.	

# F15 Sollte die Fußgängerzone am Hauptkanal autofrei werden?

Beantwortet: 2    Übersprungen: 0

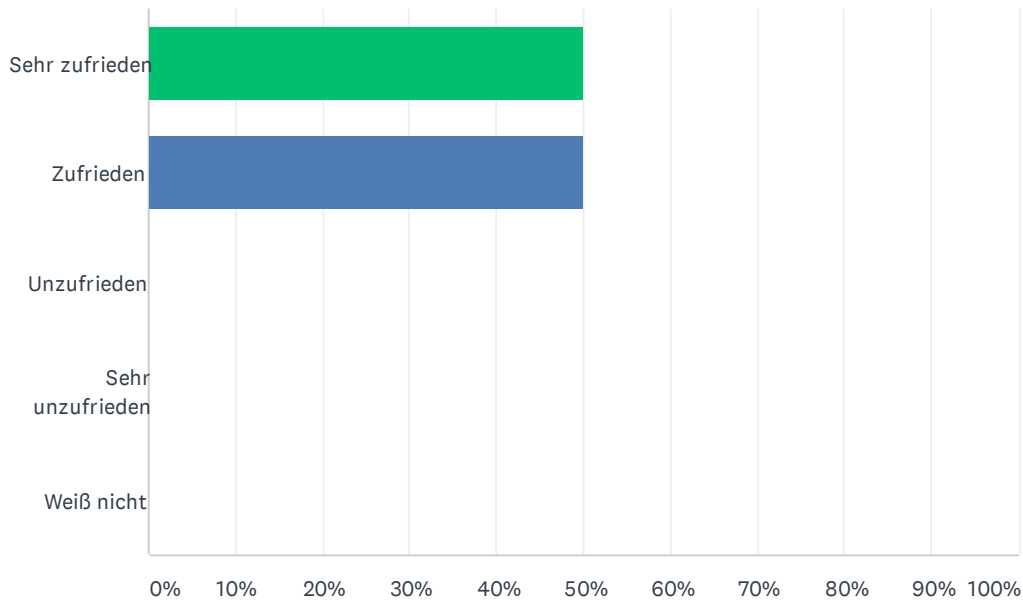


ANTWORTOPTIONEN	BEANTWORTUNGEN
Ja	100.00% 2
Nein	0.00% 0
Keine Angabe	0.00% 0
<b>GESAMT</b>	<b>2</b>

#	SONSTIGES (BITTE ANGEBEN)	DATE
	There are no responses.	

## F16 Wie zufrieden sind Sie mit dem Kulturangebot (Theater, Konzerte, Kunst, etc.) in Papenburg?

Beantwortet: 2    Übersprungen: 0

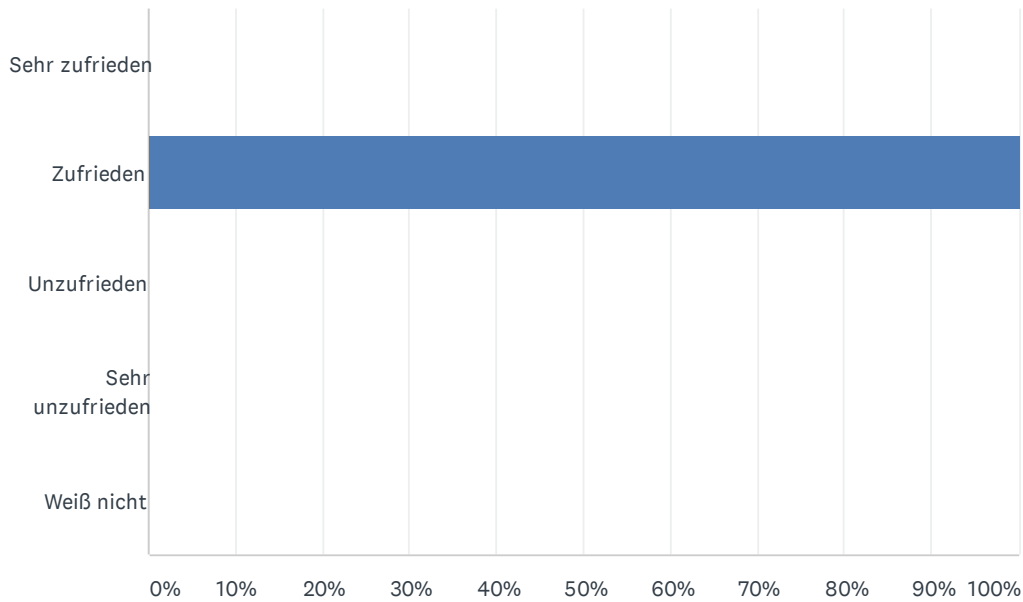


ANTWORTOPTIONEN	BEANTWORTUNGEN	
Sehr zufrieden	50.00%	1
Zufrieden	50.00%	1
Unzufrieden	0.00%	0
Sehr unzufrieden	0.00%	0
Weiß nicht	0.00%	0
<b>GESAMT</b>		<b>2</b>

#	SONSTIGES (BITTE ANGEBEN)	DATE
1	Konzertsommer einfach klasse	8/19/2020 1:34 AM

## F17 Wie zufrieden sind Sie mit den Ausgehmöglichkeiten (Diskotheken, Bars, etc.) in Papenburg?

Beantwortet: 2 Übersprungen: 0



ANTWORTOPTIONEN	BEANTWORTUNGEN	
Sehr zufrieden	0.00%	0
Zufrieden	100.00%	2
Unzufrieden	0.00%	0
Sehr unzufrieden	0.00%	0
Weiß nicht	0.00%	0
<b>GESAMT</b>		<b>2</b>

#	SONSTIGES (BITTE ANGEBEN)	DATE
1	Escobar viel zu laut	8/19/2020 1:34 AM

# F18 Wie zufrieden sind Sie mit dem Angebot der Märkte in Papenburg?

Beantwortet: 2    Übersprungen: 0

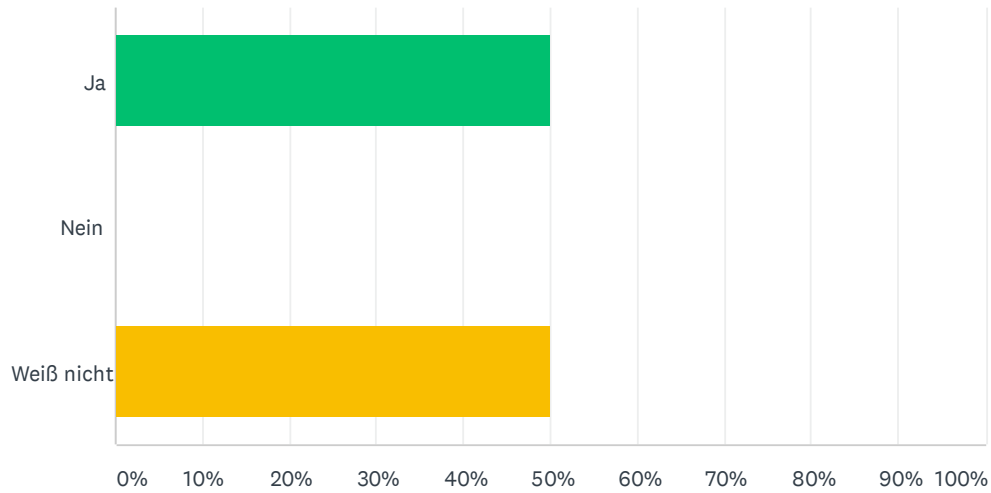


	SEHR ZUFRIEDEN	ZUFRIEDEN	UNZUFRIEDEN	SEHR UNZUFRIEDEN	WEISS NICHT	INSGESAMT
Wochenmarkt	50.00% 1	50.00% 1	0.00% 0	0.00% 0	0.00% 0	2
Weihnachtsmarkt	0.00% 0	50.00% 1	0.00% 0	50.00% 1	0.00% 0	2
Jahrmärkte	0.00% 0	100.00% 2	0.00% 0	0.00% 0	0.00% 0	2



## F19 Papenburg benötigt mehr bezahlbaren Wohnraum.

Beantwortet: 2    Übersprungen: 0

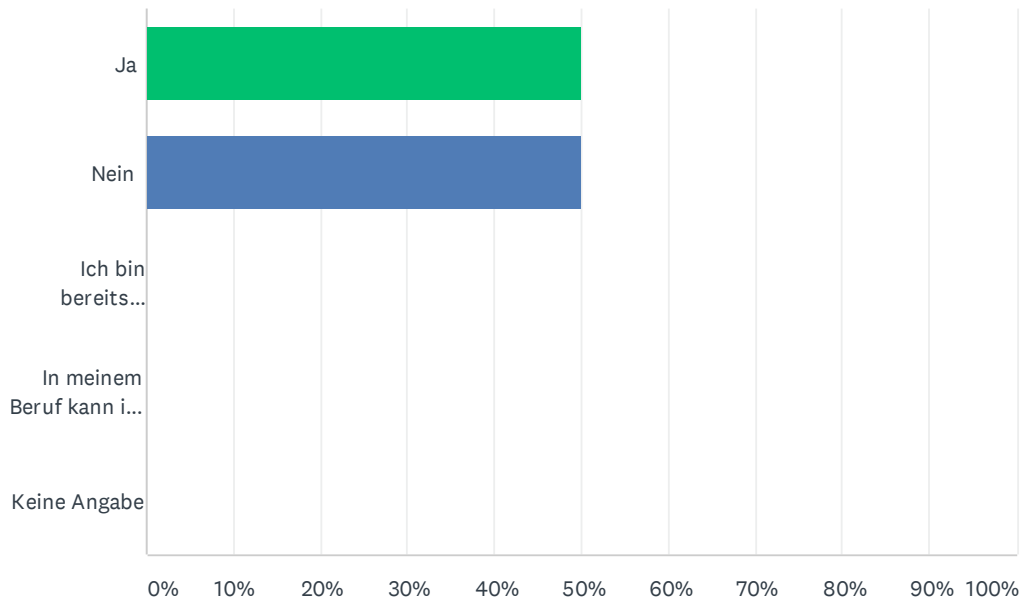


ANTWORTOPTIONEN	BEANTWORTUNGEN
Ja	50.00% 1
Nein	0.00% 0
Weiß nicht	50.00% 1
<b>GESAMT</b>	<b>2</b>

#	SONSTIGES (BITTE ANGEBEN)	DATE
	There are no responses.	

## F20 Haben Sie schon einmal darüber nachgedacht, sich selbstständig zu machen?

Beantwortet: 2    Übersprungen: 0

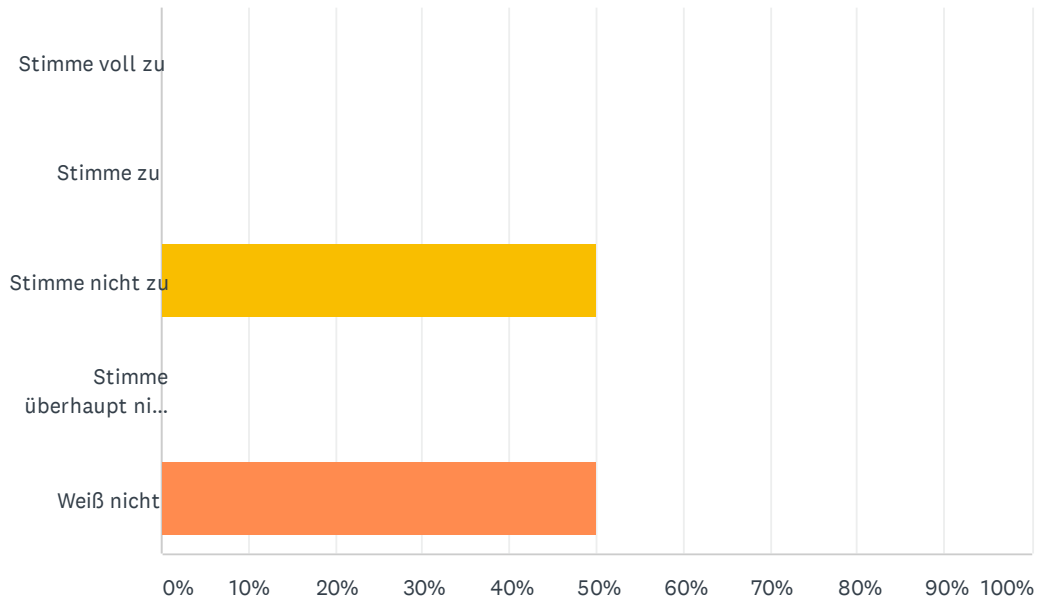


ANTWORTOPTIONEN	BEANTWORTUNGEN	
Ja	50.00%	1
Nein	50.00%	1
Ich bin bereits selbstständig	0.00%	0
In meinem Beruf kann ich mich nicht selbstständig machen	0.00%	0
Keine Angabe	0.00%	0
<b>GESAMT</b>		<b>2</b>

#	SONSTIGES (BITTE ANGEBEN)	DATE
	There are no responses.	

## F21 Die Papenburger Politik ist transparent.

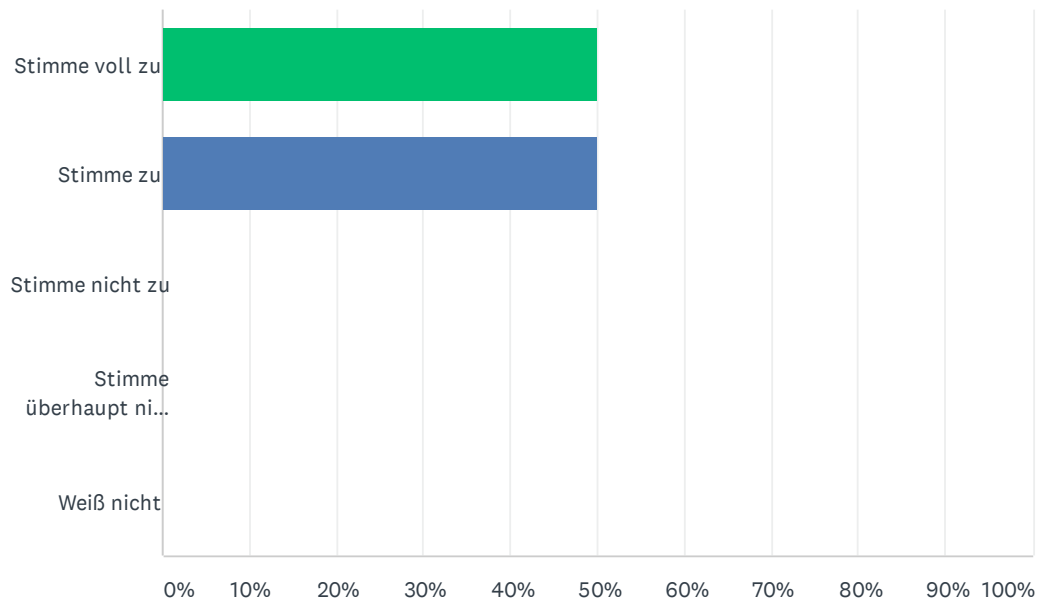
Beantwortet: 2    Übersprungen: 0



ANTWORTOPTIONEN	BEANTWORTUNGEN	
Stimme voll zu	0.00%	0
Stimme zu	0.00%	0
Stimme nicht zu	50.00%	1
Stimme überhaupt nicht zu	0.00%	0
Weiß nicht	50.00%	1
<b>GESAMT</b>		<b>2</b>

## F22 Die Verwaltung sollte weitere Online-Services anbieten.

Beantwortet: 2    Übersprungen: 0

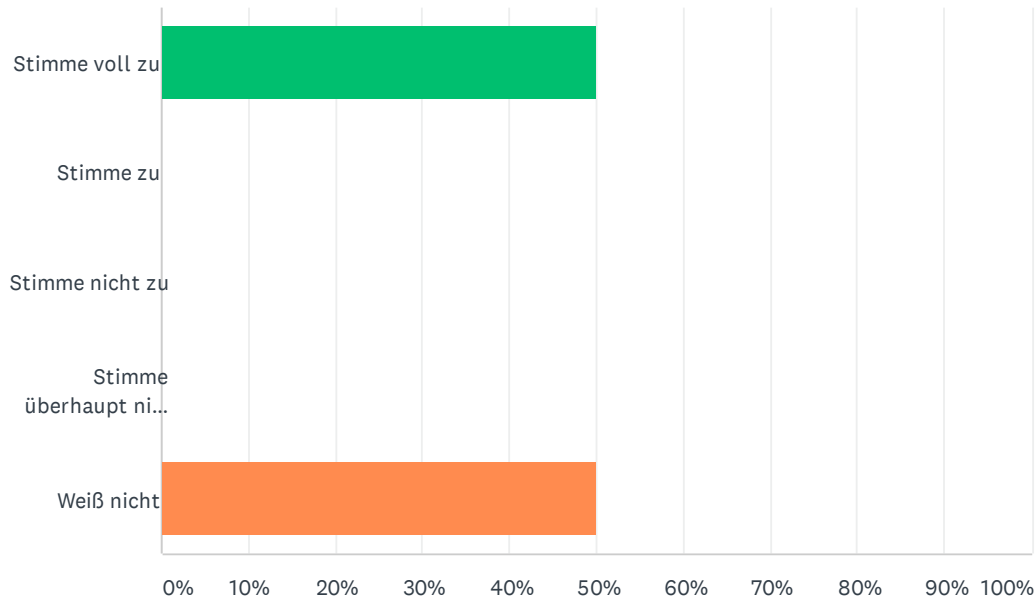


ANTWORTOPTIONEN	BEANTWORTUNGEN	
Stimme voll zu	50.00%	1
Stimme zu	50.00%	1
Stimme nicht zu	0.00%	0
Stimme überhaupt nicht zu	0.00%	0
Weiß nicht	0.00%	0
<b>GESAMT</b>		<b>2</b>

#	SONSTIGES (BITTE ANGEBEN)	DATE
	There are no responses.	

## F23 Papenburg sollte sich stärker für den Umweltschutz einsetzen.

Beantwortet: 2    Übersprungen: 0

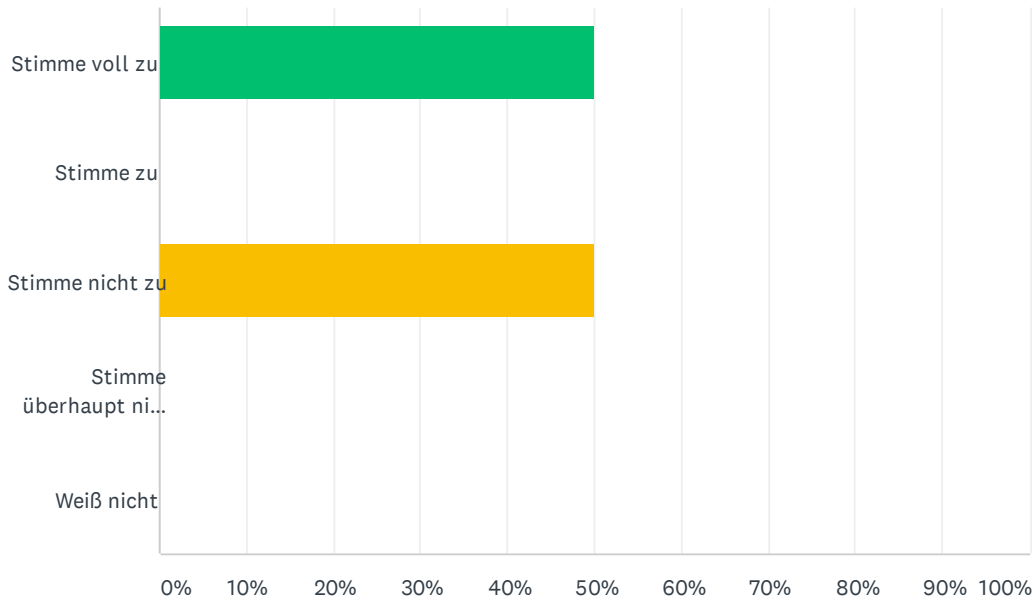


ANTWORTOPTIONEN	BEANTWORTUNGEN	
Stimme voll zu	50.00%	1
Stimme zu	0.00%	0
Stimme nicht zu	0.00%	0
Stimme überhaupt nicht zu	0.00%	0
Weiß nicht	50.00%	1
<b>GESAMT</b>		<b>2</b>

#	SONSTIGES (BITTE ANGEBEN)	DATE
	There are no responses.	

## F24 Papenburg benötigt mehr Grünflächen.

Beantwortet: 2    Übersprungen: 0

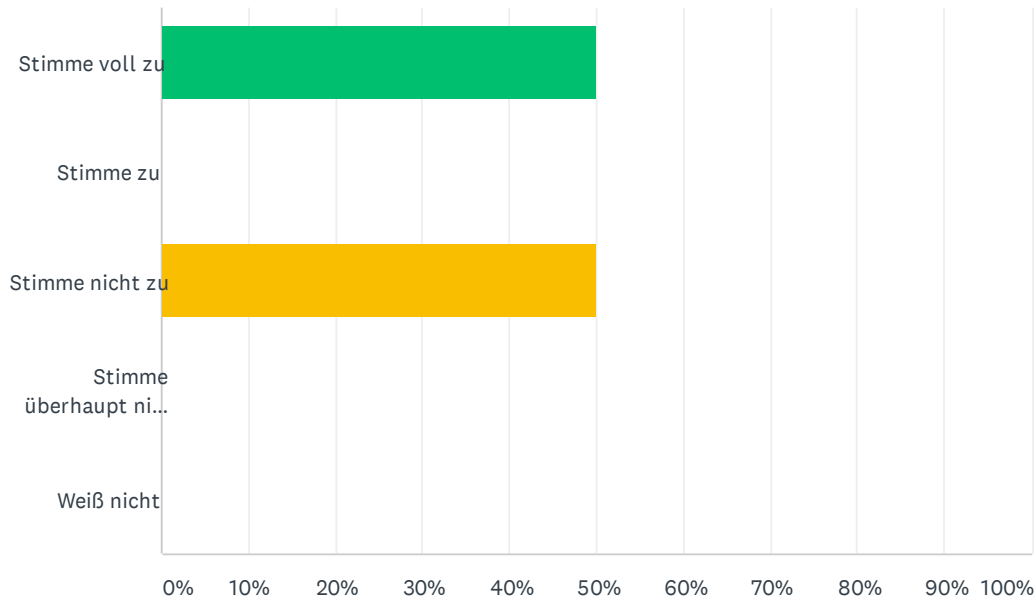


ANTWORTOPTIONEN	BEANTWORTUNGEN	
Stimme voll zu	50.00%	1
Stimme zu	0.00%	0
Stimme nicht zu	50.00%	1
Stimme überhaupt nicht zu	0.00%	0
Weiß nicht	0.00%	0
<b>GESAMT</b>		<b>2</b>

#	SONSTIGES (BITTE ANGEBEN)	DATE
	There are no responses.	

## F25 Papenburg benötigt mehr Blühstreifen für mehr Artenvielfalt.

Beantwortet: 2    Übersprungen: 0



ANTWORTOPTIONEN	BEANTWORTUNGEN	
Stimme voll zu	50.00%	1
Stimme zu	0.00%	0
Stimme nicht zu	50.00%	1
Stimme überhaupt nicht zu	0.00%	0
Weiß nicht	0.00%	0
<b>GESAMT</b>		<b>2</b>

#	SONSTIGES (BITTE ANGEBEN)	DATE
	There are no responses.	

## F26 Mein Wunsch für die Zukunft:

Beantwortet: 1    Übersprungen: 1

#	BEANTWORTUNGEN	DATE
1	Mehr straßenbegleitendes Grün, Alleen, Erhalt von Baumreihen, verschärfte Baumschutzsatzung.	8/19/2020 8:05 AM