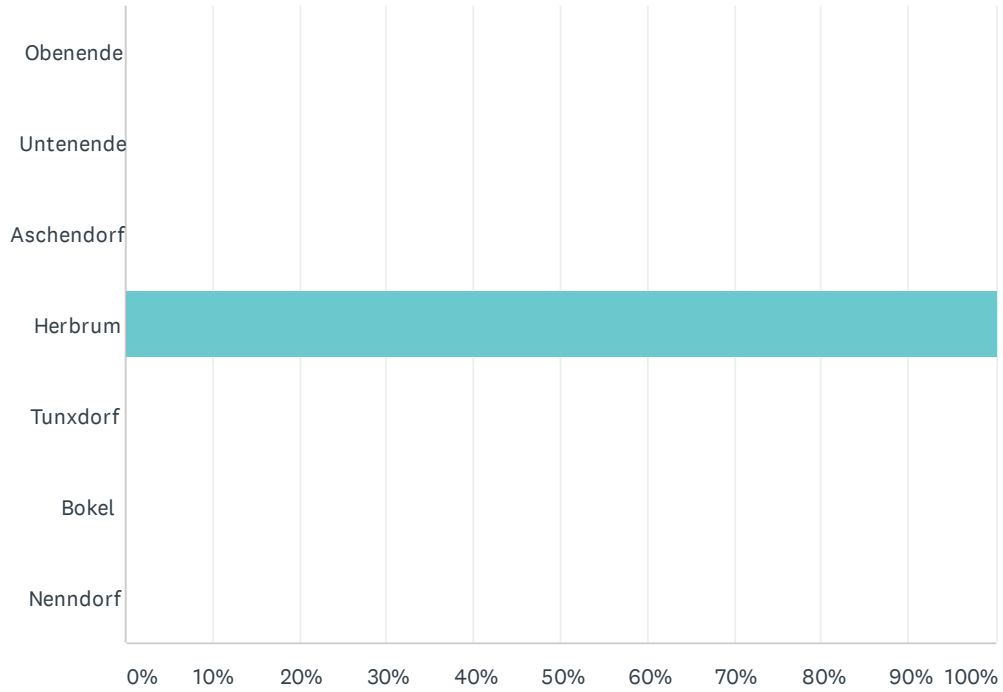


F1 Aus welchem Stadtteil kommen Sie?

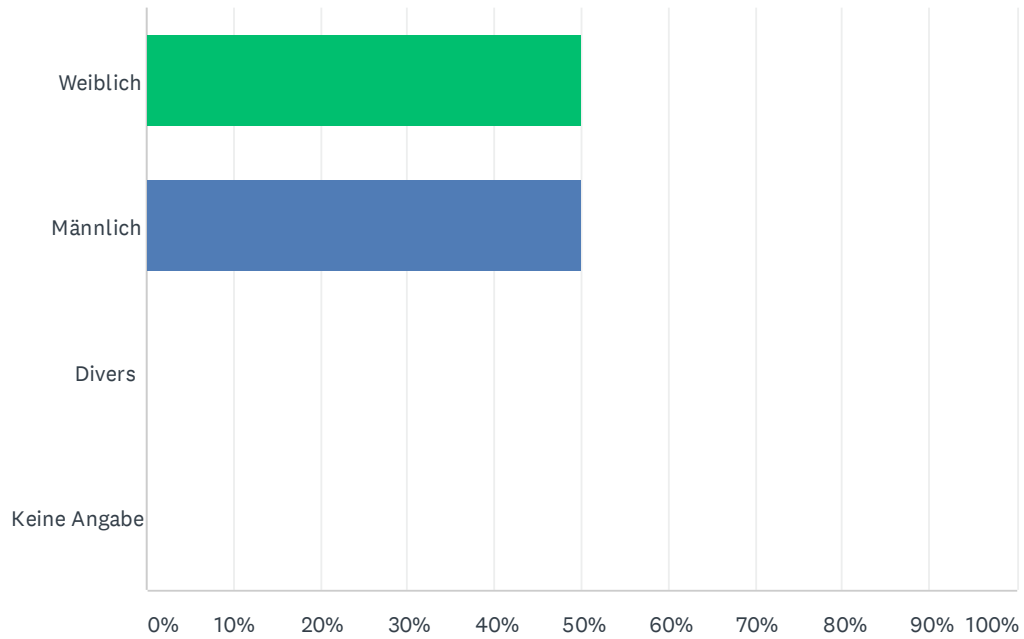
Beantwortet: 36 Übersprungen: 0



ANTWORTOPTIONEN	BEANTWORTUNGEN	
Obenende	0.00%	0
Untenende	0.00%	0
Aschendorf	0.00%	0
Herbrum	100.00%	36
Tunxdorf	0.00%	0
Bokel	0.00%	0
Nenndorf	0.00%	0
GESAMT		36

F2 Sie sind ...

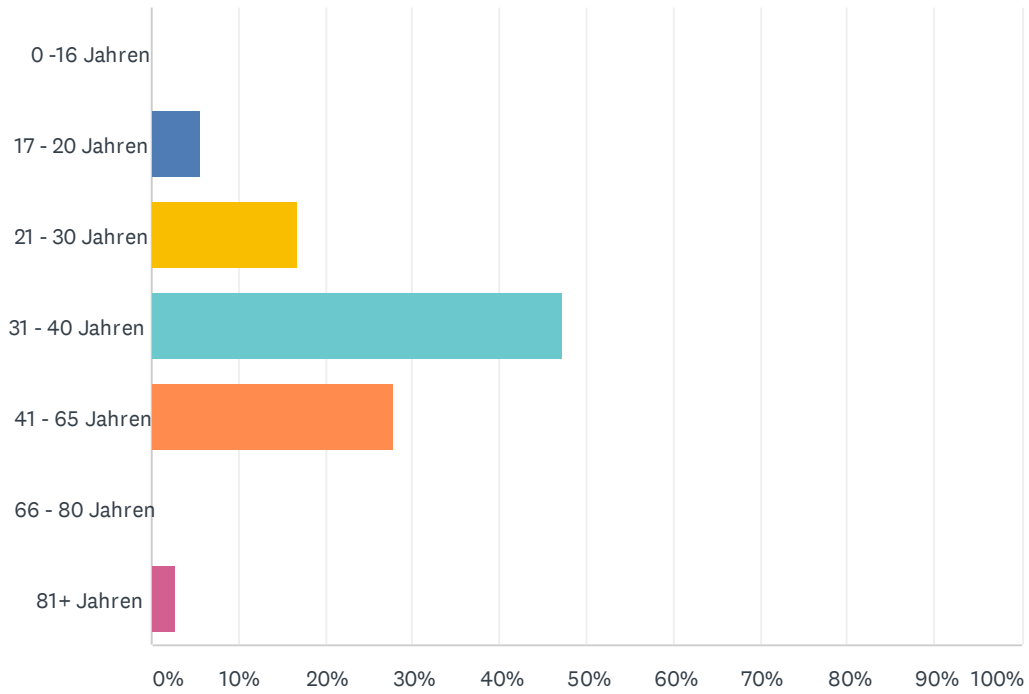
Beantwortet: 36 Übersprungen: 0



ANTWORTOPTIONEN	BEANTWORTUNGEN	
Weiblich	50.00%	18
Männlich	50.00%	18
Divers	0.00%	0
Keine Angabe	0.00%	0
GESAMT		36

F3 Welcher Altersgruppe gehören Sie an?

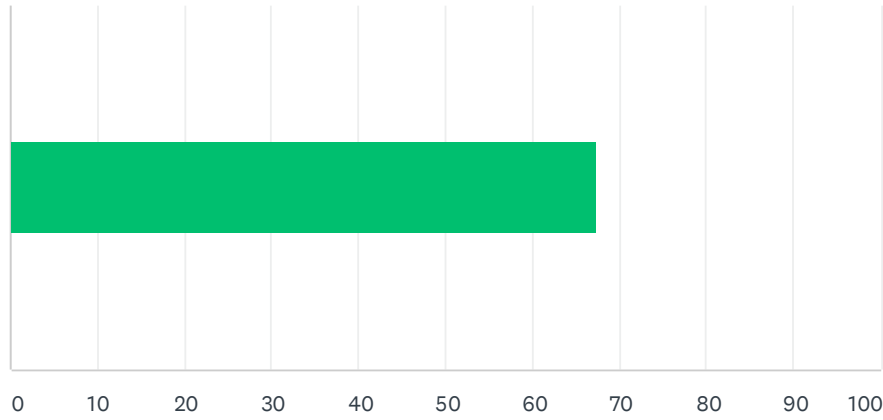
Beantwortet: 36 Übersprungen: 0



ANTWORTOPTIONEN	BEANTWORTUNGEN
0 -16 Jahren	0.00% 0
17 - 20 Jahren	5.56% 2
21 - 30 Jahren	16.67% 6
31 - 40 Jahren	47.22% 17
41 - 65 Jahren	27.78% 10
66 - 80 Jahren	0.00% 0
81+ Jahren	2.78% 1
GESAMT	36

F4 Wie zufrieden sind Sie mit Papenburg insgesamt?

Beantwortet: 36 Übersprungen: 0

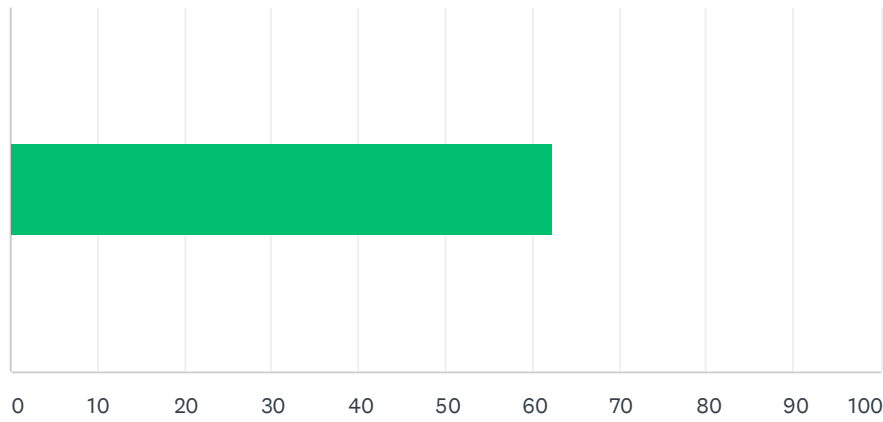


ANTWORTOPTIONEN	DURCHSCHNITTLICHE ANZAHL	GESAMTANZAHL	BEANTWORTUNGEN
	67	2,427	36
Befragte insgesamt: 36			

#		DATE
1	75	9/5/2020 6:19 PM
2	70	9/4/2020 2:06 PM
3	50	9/2/2020 7:15 AM
4	33	9/2/2020 2:18 AM
5	60	9/1/2020 3:23 PM
6	79	9/1/2020 8:01 AM
7	74	9/1/2020 6:38 AM
8	65	8/31/2020 10:57 PM
9	49	8/31/2020 10:55 PM
10	86	8/31/2020 10:39 PM
11	51	8/31/2020 10:01 PM
12	75	8/31/2020 9:42 PM
13	48	8/31/2020 9:35 PM
14	62	8/31/2020 9:33 PM
15	63	8/31/2020 9:27 PM
16	79	8/31/2020 9:27 PM
17	52	8/31/2020 9:19 PM
18	100	8/30/2020 6:38 PM
19	80	8/29/2020 6:55 PM
20	77	8/24/2020 12:00 PM
21	78	8/21/2020 11:36 AM
22	71	8/19/2020 10:15 AM
23	80	8/19/2020 9:02 AM
24	76	8/19/2020 7:19 AM
25	64	8/18/2020 10:18 AM
26	50	8/17/2020 6:08 PM
27	54	8/17/2020 2:47 PM
28	100	8/16/2020 3:31 PM
29	38	8/16/2020 2:07 PM
30	40	8/16/2020 1:56 PM
31	50	8/16/2020 12:24 PM
32	54	8/16/2020 11:27 AM
33	70	8/16/2020 9:17 AM
34	84	8/16/2020 9:05 AM
35	95	8/15/2020 4:39 PM
36	95	8/15/2020 2:46 PM

F5 Wie zufrieden sind Sie mit Ihrem Stadtteil?

Beantwortet: 35 Übersprungen: 1

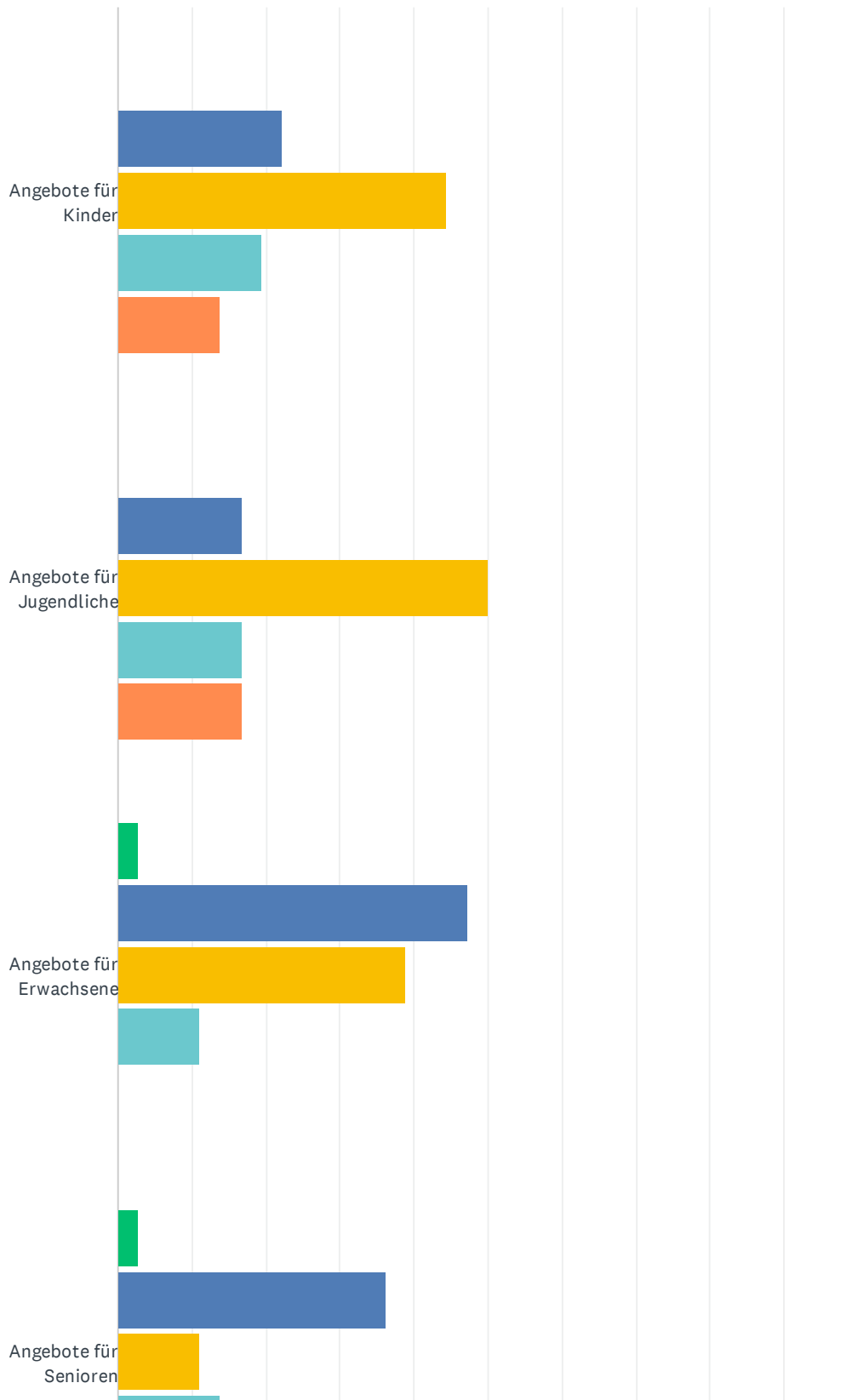


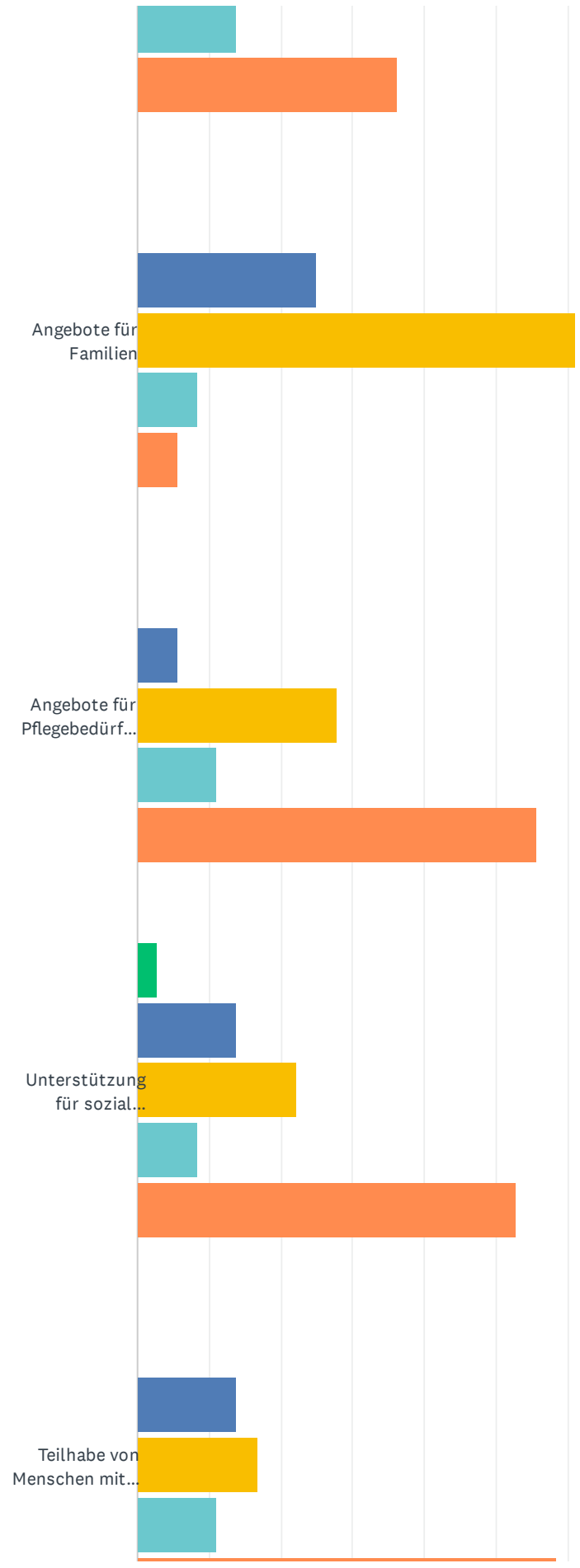
ANTWORTOPTIONEN	DURCHSCHNITTLICHE ANZAHL	GESAMTANZAHL	BEANTWORTUNGEN
	62	2,181	35
Befragte insgesamt: 35			

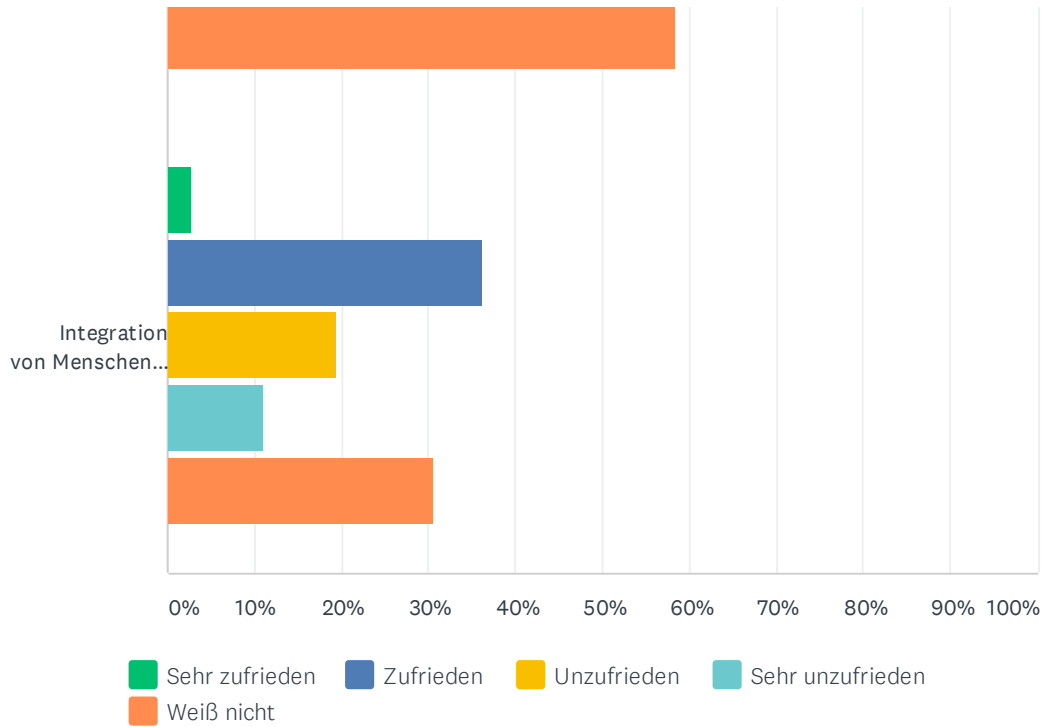
#		DATE
1	80	9/5/2020 6:19 PM
2	100	9/4/2020 2:06 PM
3	25	9/2/2020 7:15 AM
4	10	9/2/2020 2:18 AM
5	86	9/1/2020 3:23 PM
6	95	9/1/2020 8:01 AM
7	72	9/1/2020 6:38 AM
8	25	8/31/2020 10:57 PM
9	72	8/31/2020 10:55 PM
10	10	8/31/2020 10:39 PM
11	18	8/31/2020 10:01 PM
12	60	8/31/2020 9:42 PM
13	59	8/31/2020 9:35 PM
14	98	8/31/2020 9:33 PM
15	50	8/31/2020 9:27 PM
16	61	8/31/2020 9:27 PM
17	100	8/31/2020 9:19 PM
18	100	8/30/2020 6:38 PM
19	39	8/29/2020 6:55 PM
20	71	8/24/2020 12:00 PM
21	66	8/21/2020 11:36 AM
22	20	8/19/2020 9:02 AM
23	24	8/19/2020 7:19 AM
24	87	8/18/2020 10:18 AM
25	0	8/17/2020 6:08 PM
26	73	8/17/2020 2:47 PM
27	100	8/16/2020 3:31 PM
28	65	8/16/2020 2:07 PM
29	27	8/16/2020 1:56 PM
30	50	8/16/2020 12:24 PM
31	83	8/16/2020 11:27 AM
32	90	8/16/2020 9:17 AM
33	76	8/16/2020 9:05 AM
34	98	8/15/2020 4:39 PM
35	91	8/15/2020 2:46 PM

F6 Wie zufrieden sind Sie mit jedem einzelnen der folgenden Bereiche in Papenburg?

Beantwortet: 36 Übersprungen: 0





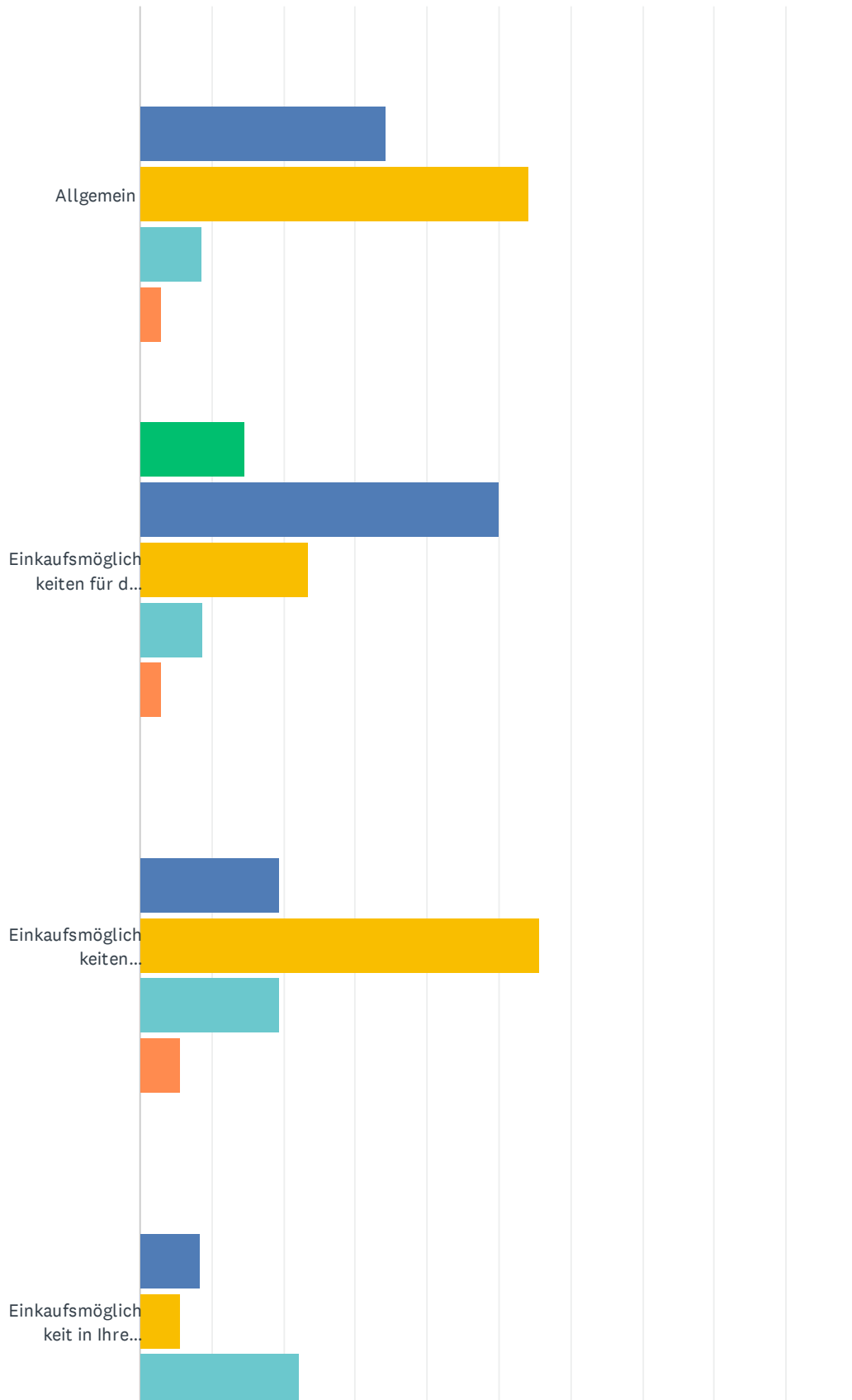


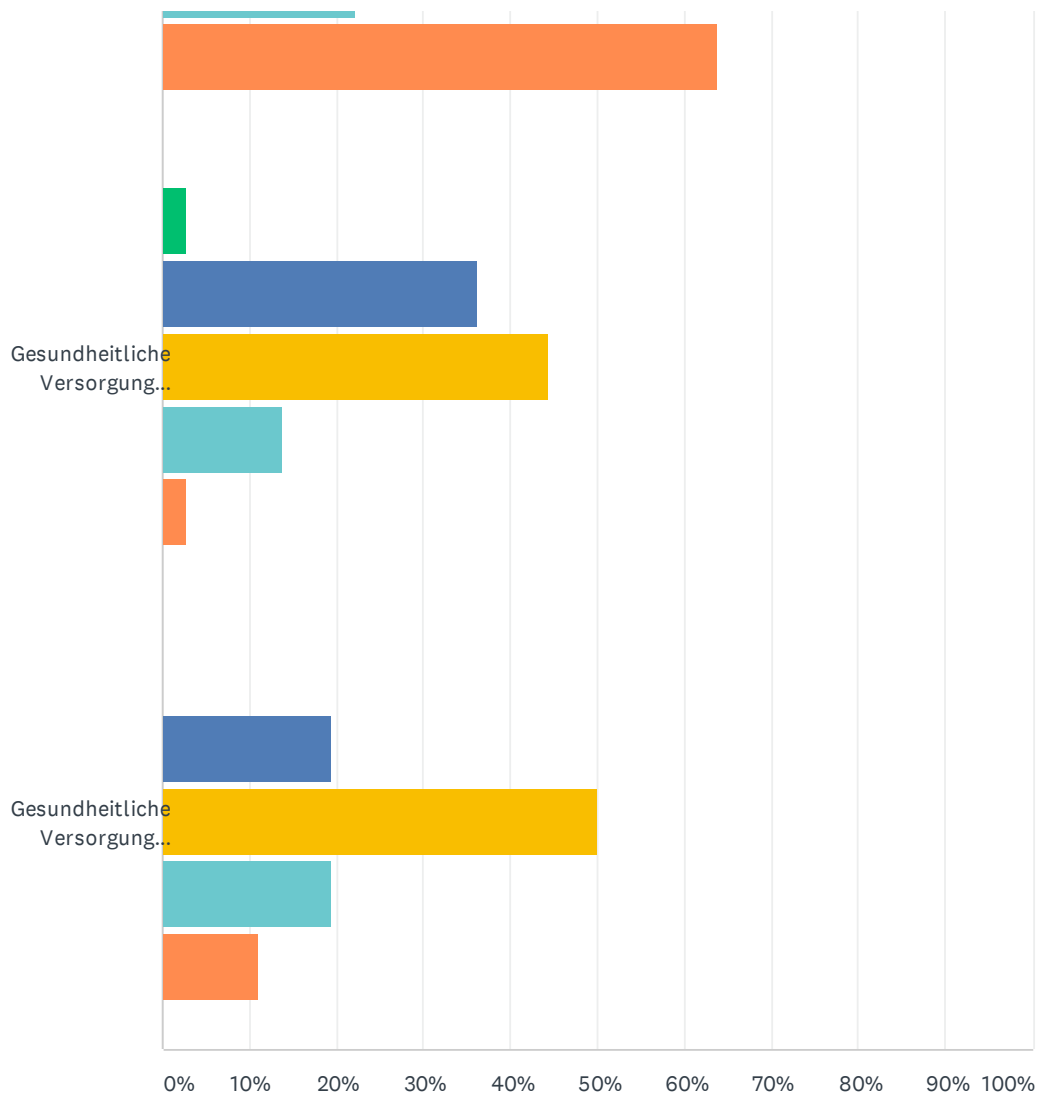
	SEHR ZUFRIEDEN	ZUFRIEDEN	UNZUFRIEDEN	SEHR UNZUFRIEDEN	WEISS NICHT	INSGESAMT
Angebote für Kinder	0.00% 0	22.22% 8	44.44% 16	19.44% 7	13.89% 5	36
Angebote für Jugendliche	0.00% 0	16.67% 6	50.00% 18	16.67% 6	16.67% 6	36
Angebote für Erwachsene	2.78% 1	47.22% 17	38.89% 14	11.11% 4	0.00% 0	36
Angebote für Senioren	2.78% 1	36.11% 13	11.11% 4	13.89% 5	36.11% 13	36
Angebote für Familien	0.00% 0	25.00% 9	61.11% 22	8.33% 3	5.56% 2	36
Angebote für Pflegebedürftige	0.00% 0	5.56% 2	27.78% 10	11.11% 4	55.56% 20	36
Unterstützung für sozial Benachteiligte	2.78% 1	13.89% 5	22.22% 8	8.33% 3	52.78% 19	36
Teilhabe von Menschen mit Behinderung	0.00% 0	13.89% 5	16.67% 6	11.11% 4	58.33% 21	36
Integration von Menschen anderer Herkunft	2.78% 1	36.11% 13	19.44% 7	11.11% 4	30.56% 11	36

#	SONSTIGES (BITTE ANGEBEN)	DATE
1	Kleine Ortsteile kommen wie so oft in Pbg zu kurz	8/21/2020 11:36 AM

F7 Wie beurteilen Sie die Lebensqualität in Papenburg?

Beantwortet: 36 Übersprungen: 0





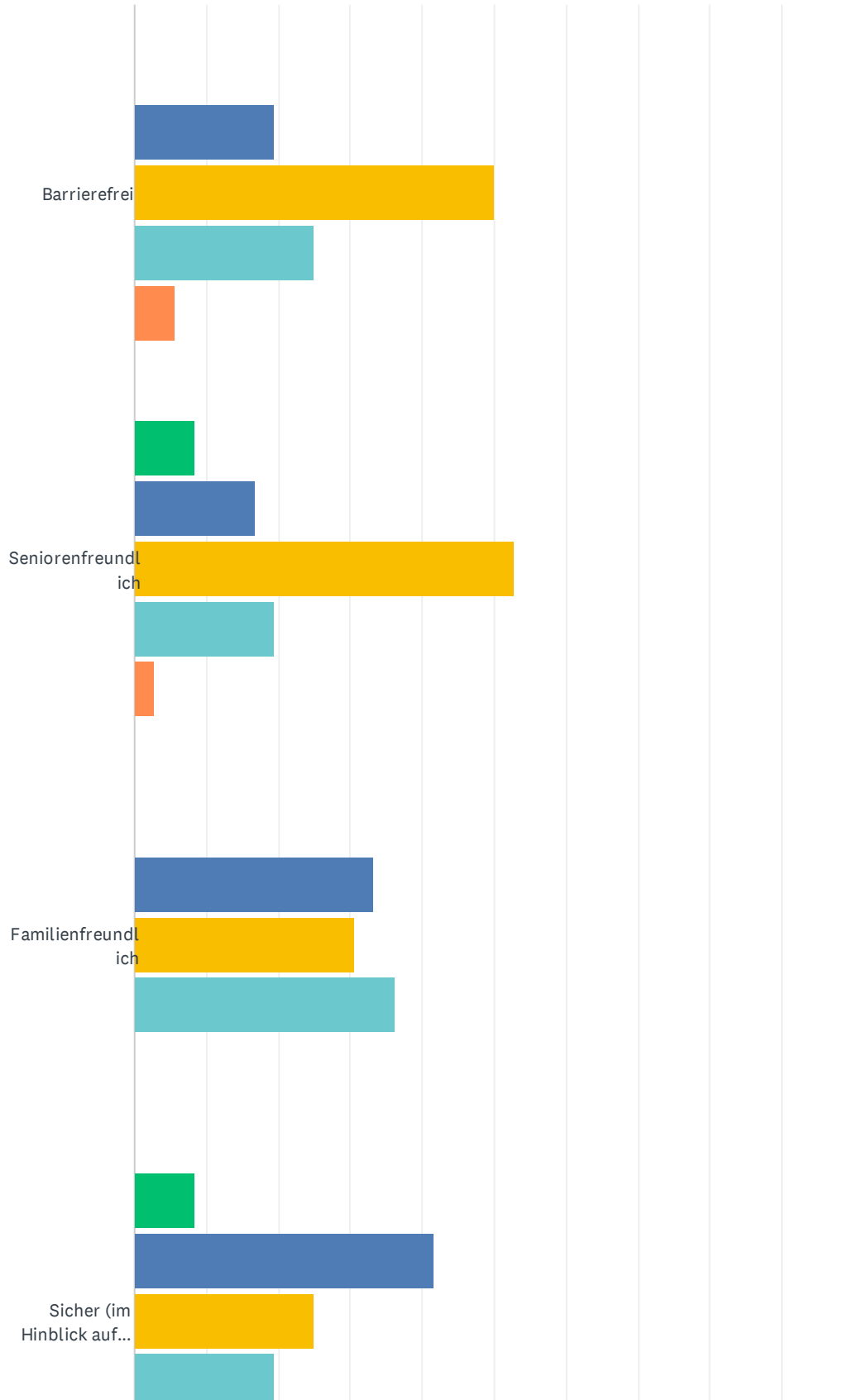
■ Sehr gut
 ■ Gut
 ■ Mittelmäßig
 ■ Schlecht
 ■ Sehr Schlecht

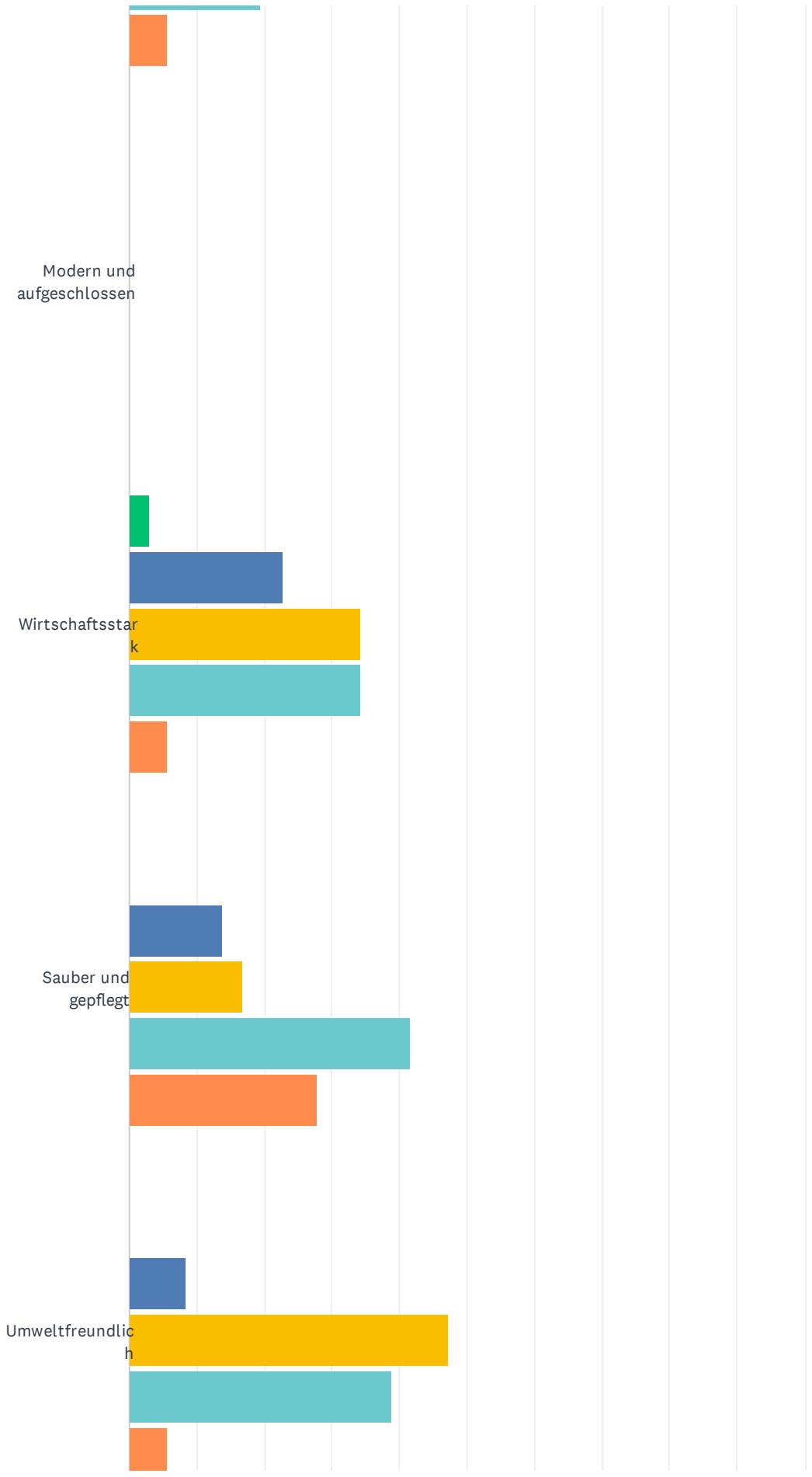
	SEHR GUT	GUT	MITTELMÄSSIG	SCHLECHT	SEHR SCHLECHT	INSGESAMT
Allgemein	0.00% 0	34.29% 12	54.29% 19	8.57% 3	2.86% 1	35
Einkaufsmöglichkeiten für den täglichen Bedarf (Lebensmittel, etc.)	14.71% 5	50.00% 17	23.53% 8	8.82% 3	2.94% 1	34
Einkaufsmöglichkeiten (Kleidung, Elektro, etc.)	0.00% 0	19.44% 7	55.56% 20	19.44% 7	5.56% 2	36
Einkaufsmöglichkeit in Ihrem Stadtteil	0.00% 0	8.33% 3	5.56% 2	22.22% 8	63.89% 23	36
Gesundheitliche Versorgung (Allgemeinmedizin)	2.78% 1	36.11% 13	44.44% 16	13.89% 5	2.78% 1	36
Gesundheitliche Versorgung (Fachmedizin)	0.00% 0	19.44% 7	50.00% 18	19.44% 7	11.11% 4	36

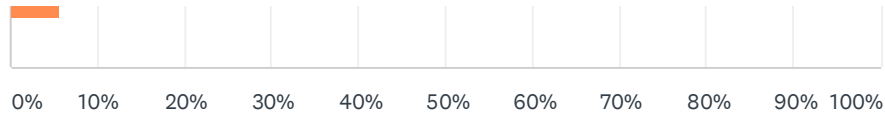
#	SONSTIGES (BITTE ANGEBEN)	DATE
1	Welche fachmedizinischen Einrichtungen. Die sind alle in Meppen oder Leer	8/16/2020 3:31 PM

F8 Papenburg ist ...

Beantwortet: 36 Übersprungen: 0







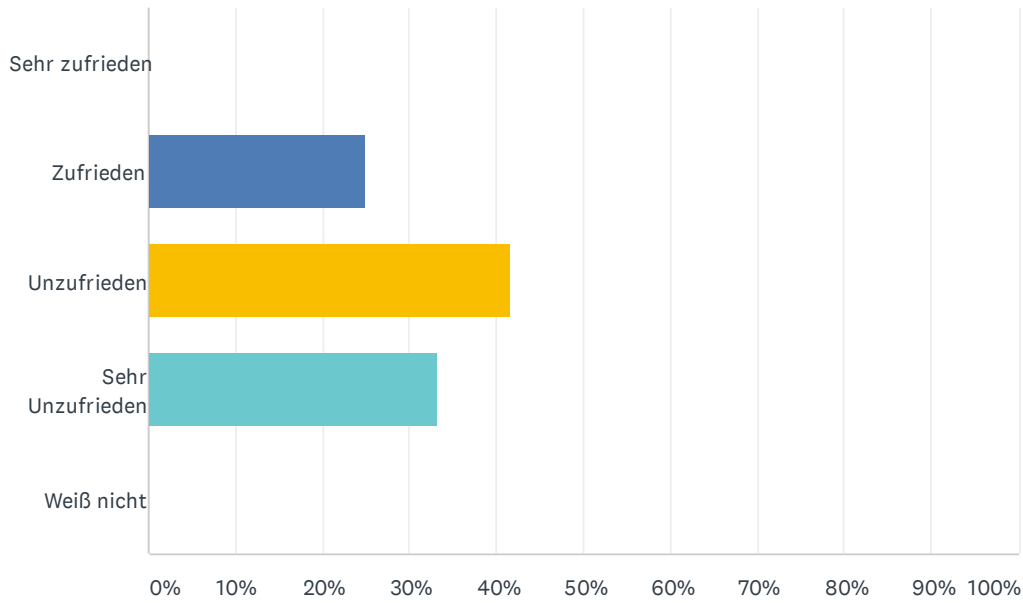
■ Stimme völlig zu
 ■ Stimme zu
 ■ Neutral
 ■ Stimme nicht zu
■ Stimme überhaupt nicht zu

	STIMME VÖLLIG ZU	STIMME ZU	NEUTRAL	STIMME NICHT ZU	STIMME ÜBERHAUPT NICHT ZU	INSGESAMT
Barrierefrei	0.00% 0	19.44% 7	50.00% 18	25.00% 9	5.56% 2	36
Seniorenfreundlich	8.33% 3	16.67% 6	52.78% 19	19.44% 7	2.78% 1	36
Familienfreundlich	0.00% 0	33.33% 12	30.56% 11	36.11% 13	0.00% 0	36
Sicher (im Hinblick auf Kriminalität)	8.33% 3	41.67% 15	25.00% 9	19.44% 7	5.56% 2	36
Modern und aufgeschlossen	0.00% 0	0.00% 0	0.00% 0	0.00% 0	0.00% 0	0
Wirtschaftsstark	2.86% 1	22.86% 8	34.29% 12	34.29% 12	5.71% 2	35
Sauber und gepflegt	0.00% 0	13.89% 5	16.67% 6	41.67% 15	27.78% 10	36
Umweltfreundlich	0.00% 0	8.33% 3	47.22% 17	38.89% 14	5.56% 2	36

#	SONSTIGES (BITTE ANGEBEN)	DATE
1	Radfahrwege und Verkehrsinseln Unkraut	8/31/2020 9:33 PM
2	Straßen sind kaputt, Radwege sind Buckelpisten und das Unkraut wächst höher als die Bäume. Peinlich	8/16/2020 3:31 PM

F9 Wie zufrieden sind Sie mit der Verkehrspolitik der Stadt

Beantwortet: 36 Übersprungen: 0

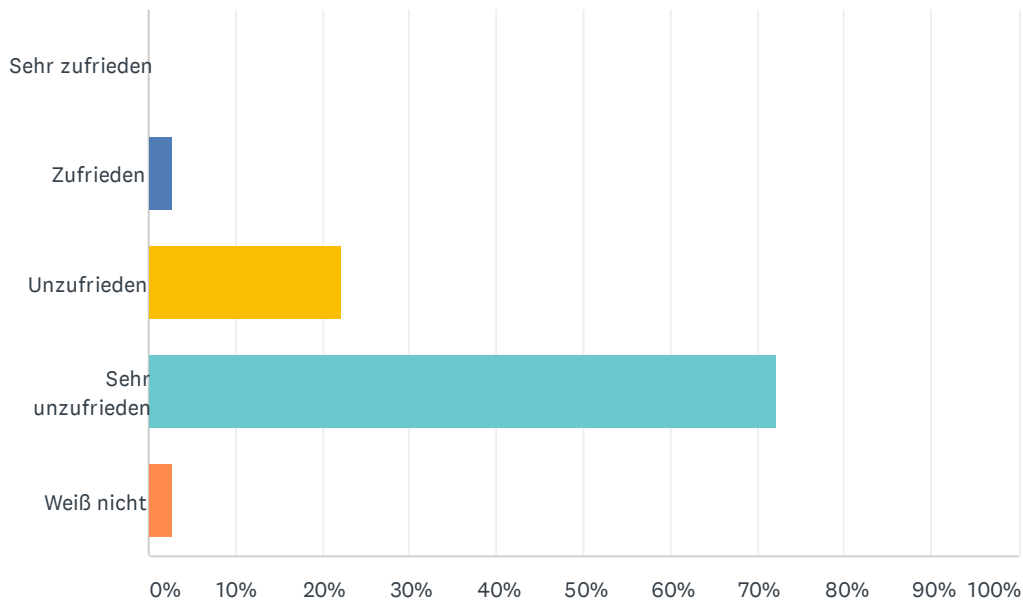


ANTWORTOPTIONEN	BEANTWORTUNGEN
Sehr zufrieden	0.00% 0
Zufrieden	25.00% 9
Unzufrieden	41.67% 15
Sehr Unzufrieden	33.33% 12
Weiß nicht	0.00% 0
GESAMT	36

#	SONSTIGES (BITTE ANGEBEN)	DATE
	There are no responses.	

F10 Wie zufrieden sind Sie mit den Fahrradwegen der Stadt?

Beantwortet: 36 Übersprungen: 0

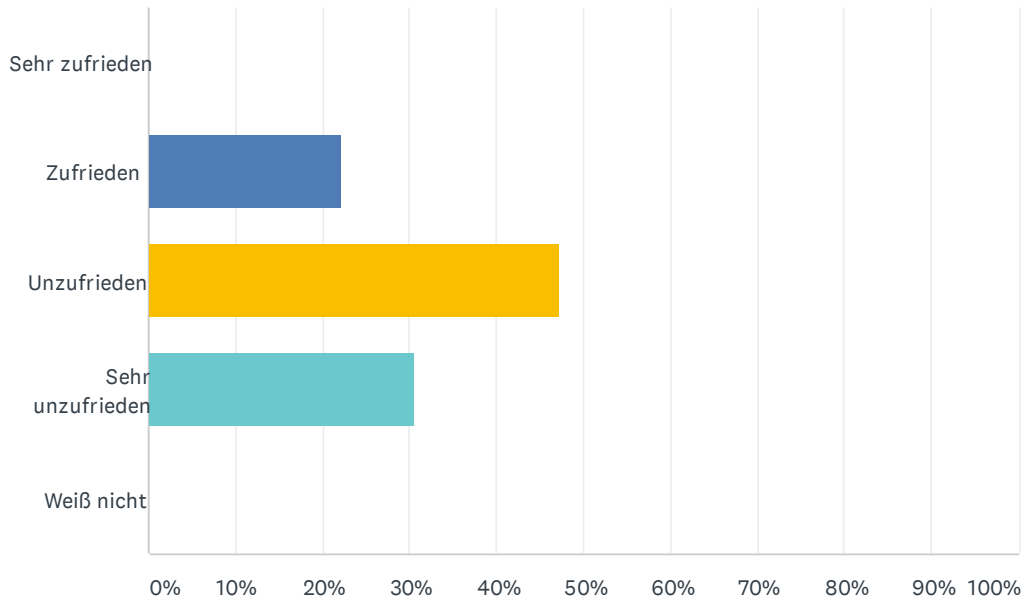


ANTWORTOPTIONEN	BEANTWORTUNGEN	
Sehr zufrieden	0.00%	0
Zufrieden	2.78%	1
Unzufrieden	22.22%	8
Sehr unzufrieden	72.22%	26
Weiß nicht	2.78%	1
GESAMT		36

#	SONSTIGES (BITTE ANGEBEN)	DATE
1	Bsp. Oldenburgerstr. Emdener Str.	9/4/2020 2:06 PM
2	Zu wenig sichere Radwege	8/21/2020 11:36 AM
3	Krumm und schief	8/16/2020 3:31 PM
4	Dass nicht jeder radweg saniert werden kann ist logisch, aber mit einer wildkrautbürste könnte eine mindestqualität im aussenbereich ja wenigstens hergestellt werden.	8/16/2020 1:56 PM

F11 Wie zufrieden sind Sie mit den Straßen in der Stadt?

Beantwortet: 36 Übersprungen: 0

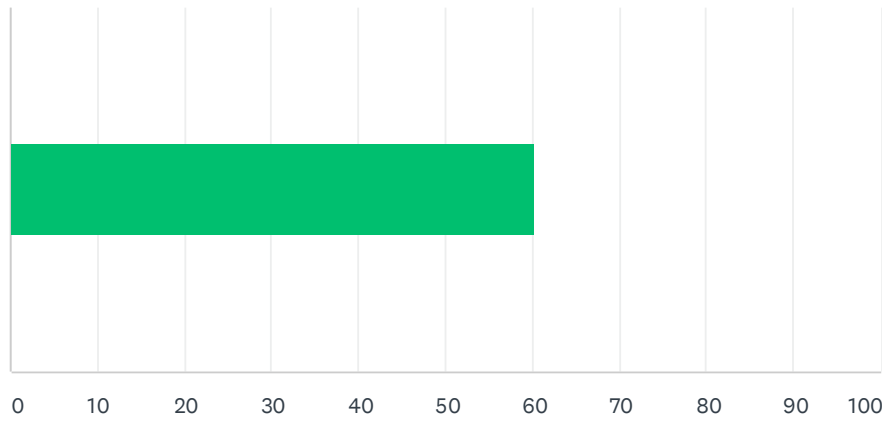


ANTWORTOPTIONEN	BEANTWORTUNGEN	
Sehr zufrieden	0.00%	0
Zufrieden	22.22%	8
Unzufrieden	47.22%	17
Sehr unzufrieden	30.56%	11
Weiß nicht	0.00%	0
GESAMT		36

#	SONSTIGES (BITTE ANGEBEN)	DATE
	There are no responses.	

F12 Wie sicher sind unsere Schulwege?

Beantwortet: 35 Übersprungen: 1

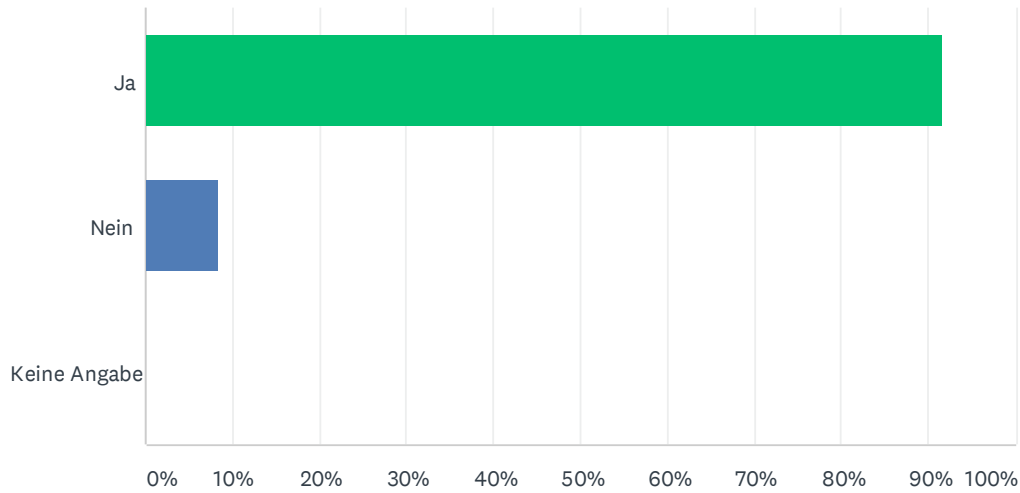


ANTWORTOPTIONEN	DURCHSCHNITTLICHE ANZAHL	GESAMTANZAHL	BEANTWORTUNGEN
	60	2,106	35
Befragte insgesamt: 35			

#		DATE
1	80	9/5/2020 6:19 PM
2	20	9/4/2020 2:06 PM
3	40	9/2/2020 7:15 AM
4	90	9/2/2020 2:18 AM
5	14	9/1/2020 3:23 PM
6	84	9/1/2020 8:01 AM
7	11	9/1/2020 6:38 AM
8	80	8/31/2020 10:57 PM
9	42	8/31/2020 10:55 PM
10	79	8/31/2020 10:39 PM
11	51	8/31/2020 10:01 PM
12	50	8/31/2020 9:42 PM
13	46	8/31/2020 9:33 PM
14	72	8/31/2020 9:27 PM
15	78	8/31/2020 9:27 PM
16	74	8/31/2020 9:19 PM
17	100	8/30/2020 6:38 PM
18	73	8/29/2020 6:55 PM
19	73	8/24/2020 12:00 PM
20	49	8/21/2020 11:36 AM
21	33	8/19/2020 10:15 AM
22	30	8/19/2020 9:02 AM
23	95	8/19/2020 7:19 AM
24	100	8/18/2020 10:18 AM
25	50	8/17/2020 6:08 PM
26	26	8/17/2020 2:47 PM
27	100	8/16/2020 3:31 PM
28	56	8/16/2020 2:07 PM
29	79	8/16/2020 1:56 PM
30	50	8/16/2020 12:24 PM
31	31	8/16/2020 11:27 AM
32	50	8/16/2020 9:17 AM
33	63	8/16/2020 9:05 AM
34	61	8/15/2020 4:39 PM
35	76	8/15/2020 2:46 PM

F13 Sollte vor Schulen zur Unterrichtszeit Tempo 30 Pflicht sein?

Beantwortet: 36 Übersprungen: 0

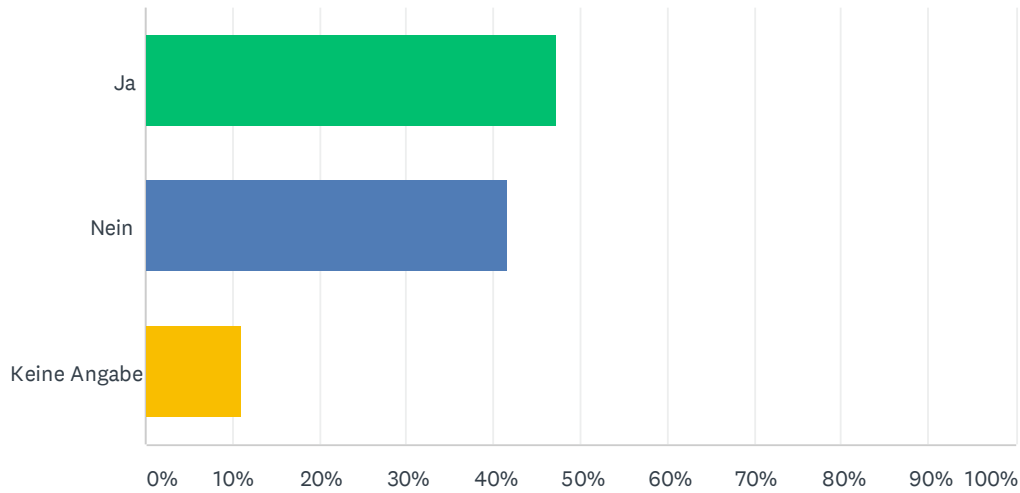


ANTWORTOPTIONEN	BEANTWORTUNGEN
Ja	91.67% 33
Nein	8.33% 3
Keine Angabe	0.00% 0
GESAMT	36

#	SONSTIGES (BITTE ANGEBEN)	DATE
1	Zu Ankunfts-/Abfahrtszeiten!	9/2/2020 7:15 AM

F14 Würden Sie den ÖPNV nutzen, wenn dieser attraktiver wird?

Beantwortet: 36 Übersprungen: 0

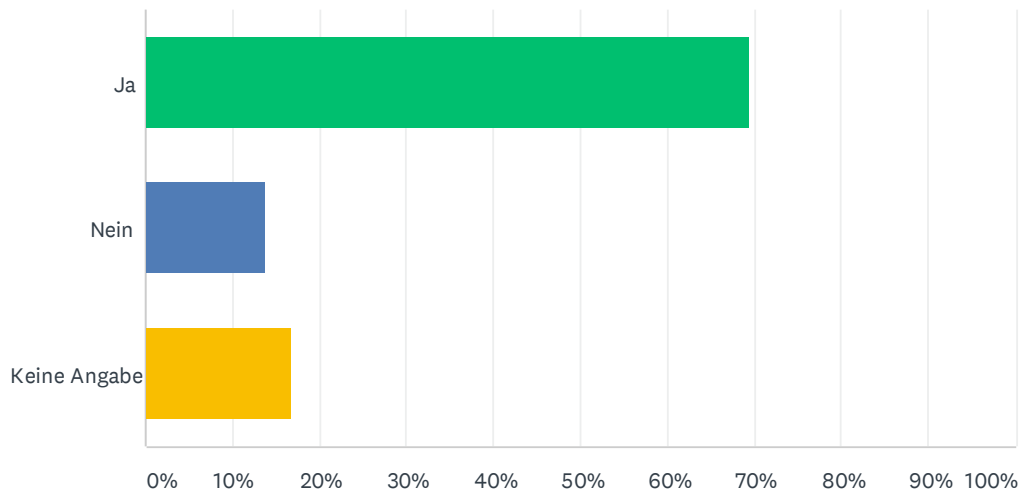


ANTWORTOPTIONEN	BEANTWORTUNGEN
Ja	47.22% 17
Nein	41.67% 15
Keine Angabe	11.11% 4
GESAMT	36

#	SONSTIGES (BITTE ANGEBEN)	DATE
1	Nicht vorhanden	8/16/2020 3:31 PM

F15 Sollte die Fußgängerzone am Hauptkanal autofrei werden?

Beantwortet: 36 Übersprungen: 0

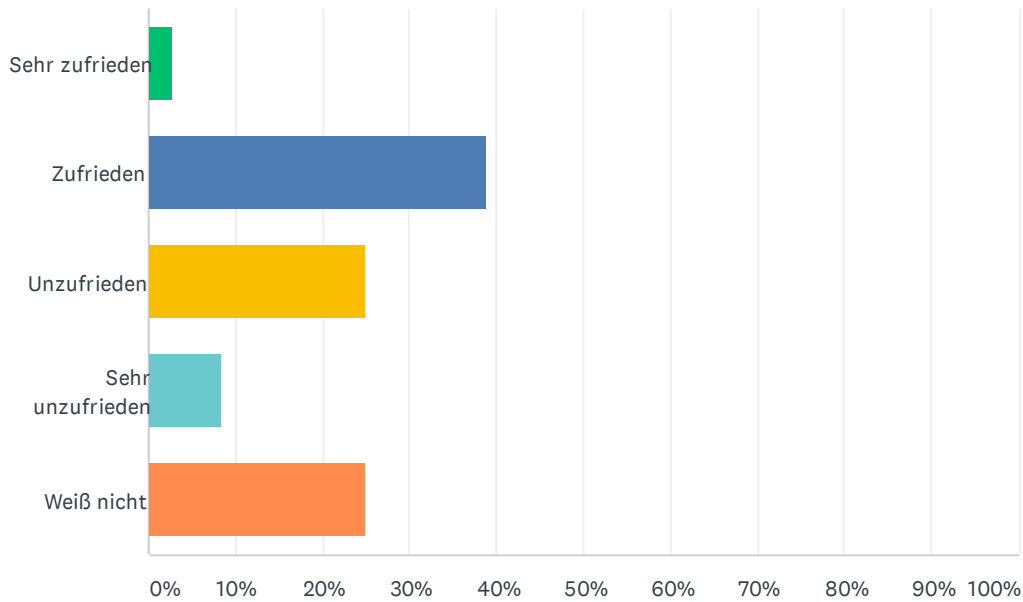


ANTWORTOPTIONEN	BEANTWORTUNGEN	
Ja	69.44%	25
Nein	13.89%	5
Keine Angabe	16.67%	6
GESAMT		36

#	SONSTIGES (BITTE ANGEBEN)	DATE
1	Autofähigkeit wäre für die Hauptstraßen in einigen Stadtteilen schon ein Fortschritt - ggf erstmal darüber nachdenken bevor der nächste Schritt am Hauptkanal geplant wird.	8/16/2020 1:56 PM

F16 Wie zufrieden sind Sie mit dem Kulturangebot (Theater, Konzerte, Kunst, etc.) in Papenburg?

Beantwortet: 36 Übersprungen: 0

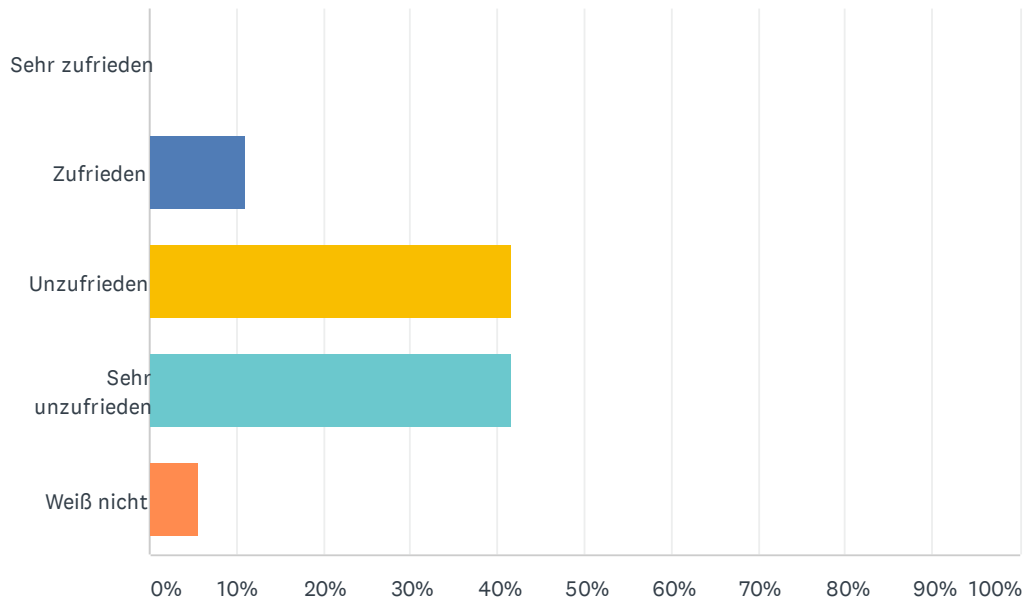


ANTWORTOPTIONEN	BEANTWORTUNGEN
Sehr zufrieden	2.78% 1
Zufrieden	38.89% 14
Unzufrieden	25.00% 9
Sehr unzufrieden	8.33% 3
Weiß nicht	25.00% 9
GESAMT	36

#	SONSTIGES (BITTE ANGEBEN)	DATE
1	Nicht vorhanden	8/16/2020 3:31 PM

F17 Wie zufrieden sind Sie mit den Ausgehmöglichkeiten (Diskotheken, Bars, etc.) in Papenburg?

Beantwortet: 36 Übersprungen: 0

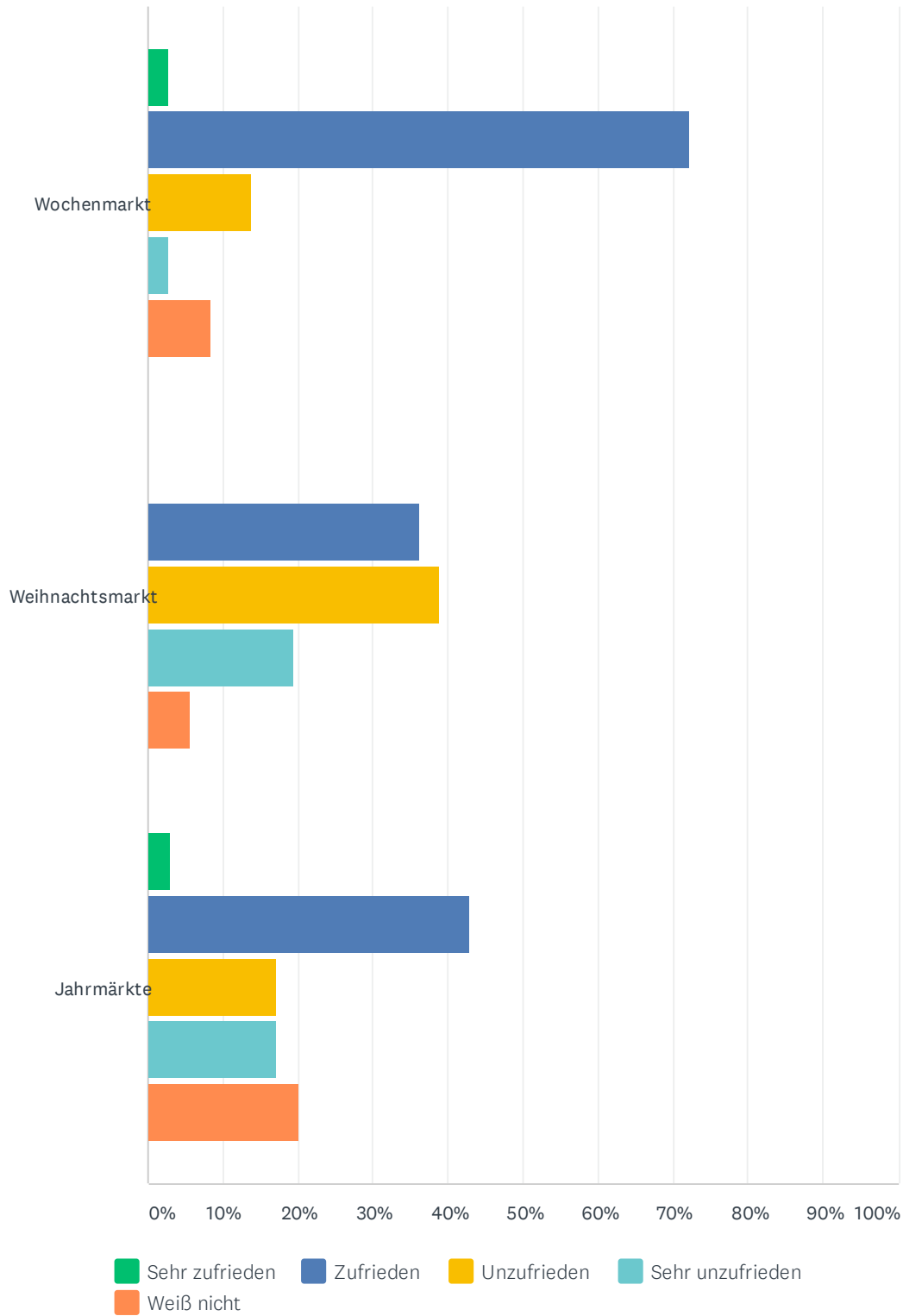


ANTWORTOPTIONEN	BEANTWORTUNGEN	
Sehr zufrieden	0.00%	0
Zufrieden	11.11%	4
Unzufrieden	41.67%	15
Sehr unzufrieden	41.67%	15
Weiß nicht	5.56%	2
GESAMT		36

#	SONSTIGES (BITTE ANGEBEN)	DATE
	There are no responses.	

F18 Wie zufrieden sind Sie mit dem Angebot der Märkte in Papenburg?

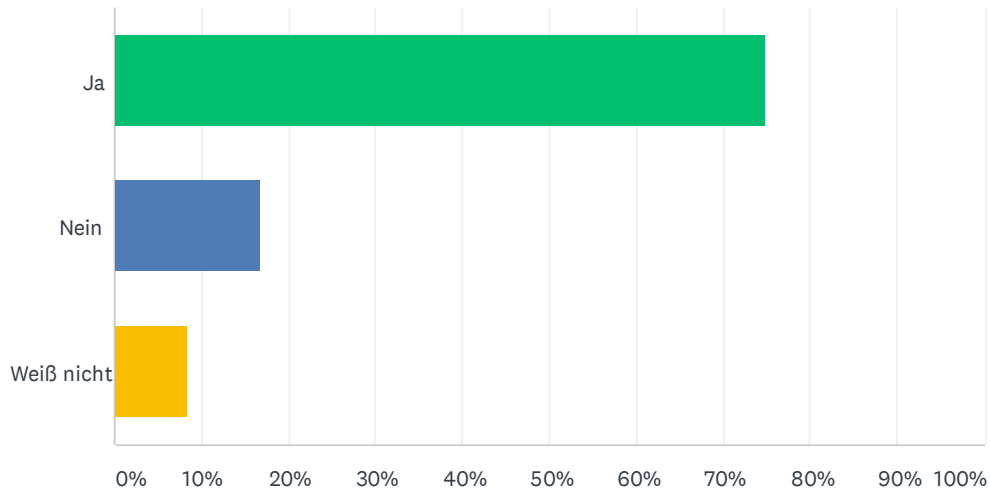
Beantwortet: 36 Übersprungen: 0



	SEHR ZUFRIEDEN	ZUFRIEDEN	UNZUFRIEDEN	SEHR UNZUFRIEDEN	WEISS NICHT	INSGESAMT
Wochenmarkt	2.78% 1	72.22% 26	13.89% 5	2.78% 1	8.33% 3	36
Weihnachtsmarkt	0.00% 0	36.11% 13	38.89% 14	19.44% 7	5.56% 2	36
Jahrmärkte	2.86% 1	42.86% 15	17.14% 6	17.14% 6	20.00% 7	35

F19 Papenburg benötigt mehr bezahlbaren Wohnraum.

Beantwortet: 36 Übersprungen: 0

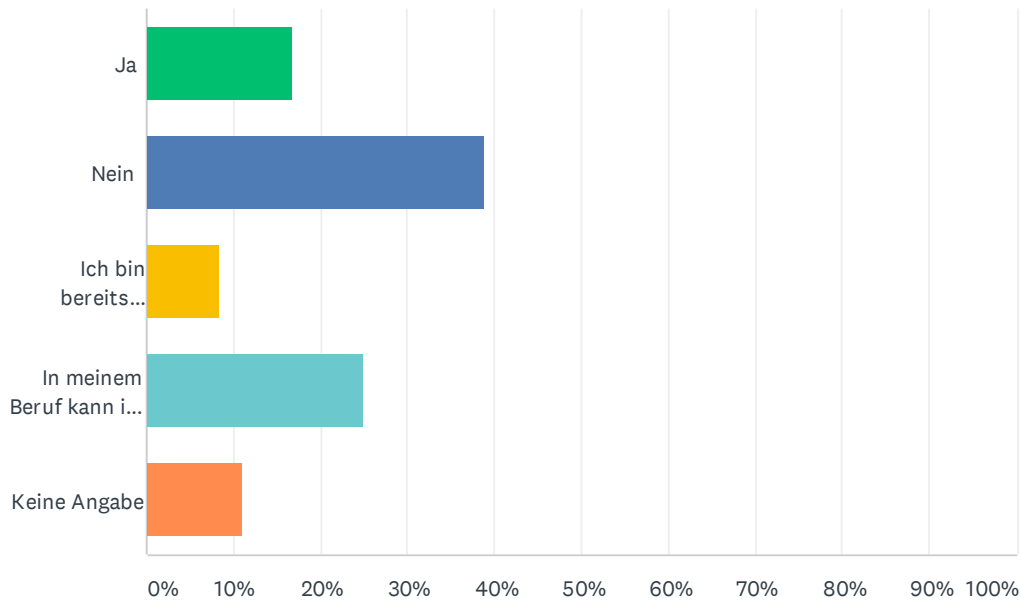


ANTWORTOPTIONEN	BEANTWORTUNGEN
Ja	75.00% 27
Nein	16.67% 6
Weiß nicht	8.33% 3
GESAMT	36

#	SONSTIGES (BITTE ANGEBEN)	DATE
	There are no responses.	

F20 Haben Sie schon einmal darüber nachgedacht, sich selbstständig zu machen?

Beantwortet: 36 Übersprungen: 0

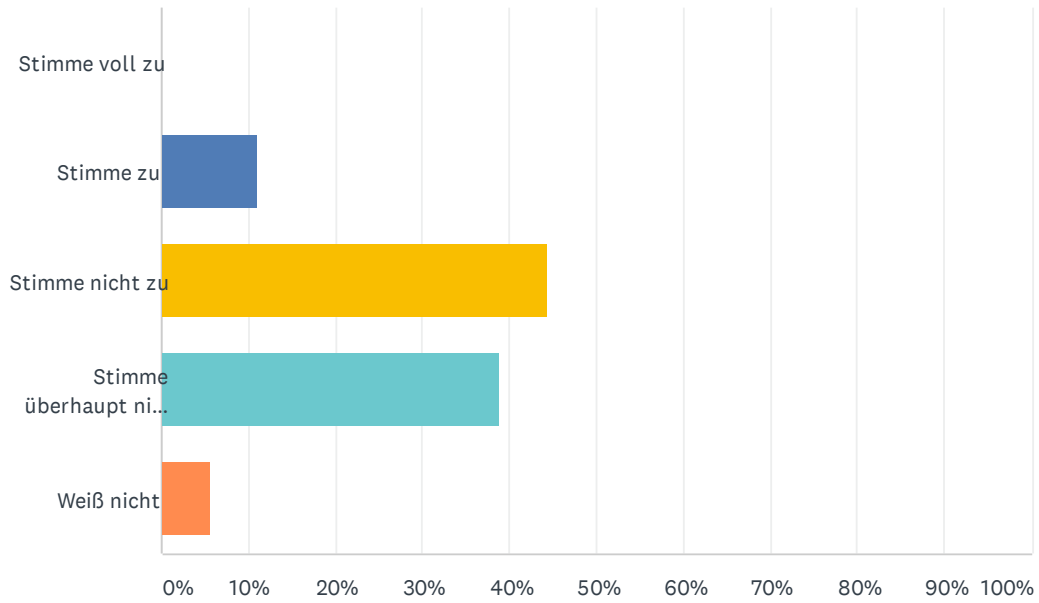


ANTWORTOPTIONEN	BEANTWORTUNGEN	
Ja	16.67%	6
Nein	38.89%	14
Ich bin bereits selbstständig	8.33%	3
In meinem Beruf kann ich mich nicht selbstständig machen	25.00%	9
Keine Angabe	11.11%	4
GESAMT		36

#	SONSTIGES (BITTE ANGEBEN)	DATE
1	Normal angestellt zzgl. Kleingewerbe	8/31/2020 9:19 PM
2	Nicht in Papenburg. In Leer oder Dörpen, ja	8/16/2020 3:31 PM

F21 Die Papenburger Politik ist transparent.

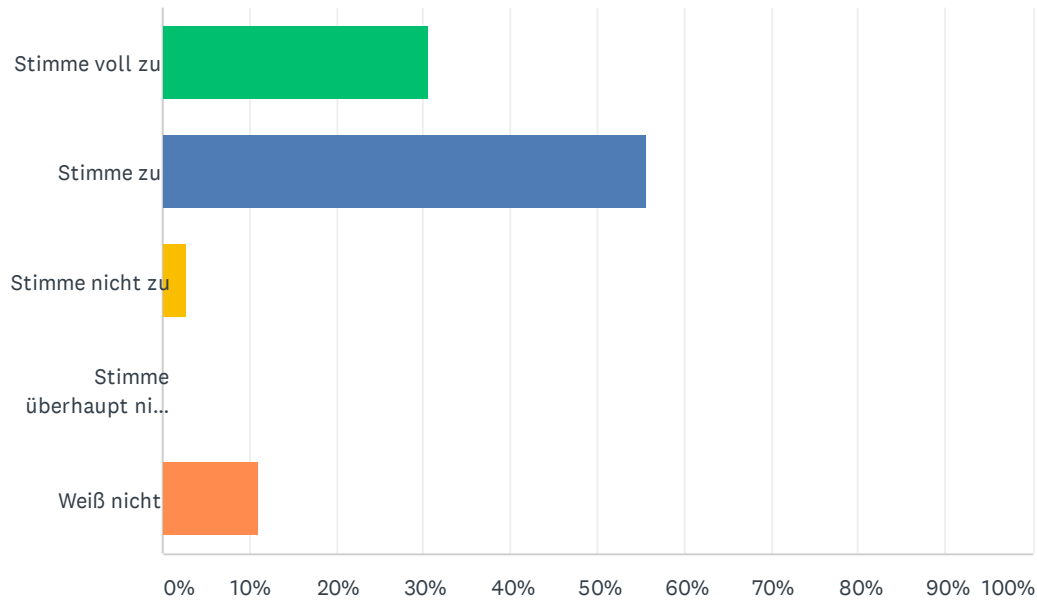
Beantwortet: 36 Übersprungen: 0



ANTWORTOPTIONEN	BEANTWORTUNGEN	
Stimme voll zu	0.00%	0
Stimme zu	11.11%	4
Stimme nicht zu	44.44%	16
Stimme überhaupt nicht zu	38.89%	14
Weiß nicht	5.56%	2
GESAMT		36

F22 Die Verwaltung sollte weitere Online-Services anbieten.

Beantwortet: 36 Übersprungen: 0

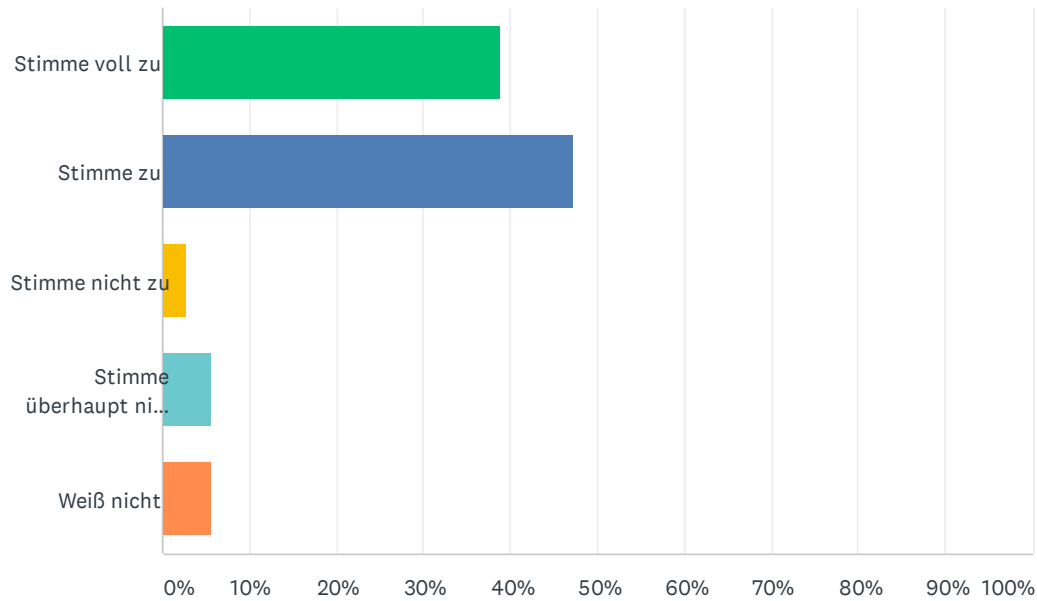


ANTWORTOPTIONEN	BEANTWORTUNGEN	
Stimme voll zu	30.56%	11
Stimme zu	55.56%	20
Stimme nicht zu	2.78%	1
Stimme überhaupt nicht zu	0.00%	0
Weiß nicht	11.11%	4
GESAMT		36

#	SONSTIGES (BITTE ANGEBEN)	DATE
	There are no responses.	

F23 Papenburg sollte sich stärker für den Umweltschutz einsetzen.

Beantwortet: 36 Übersprungen: 0

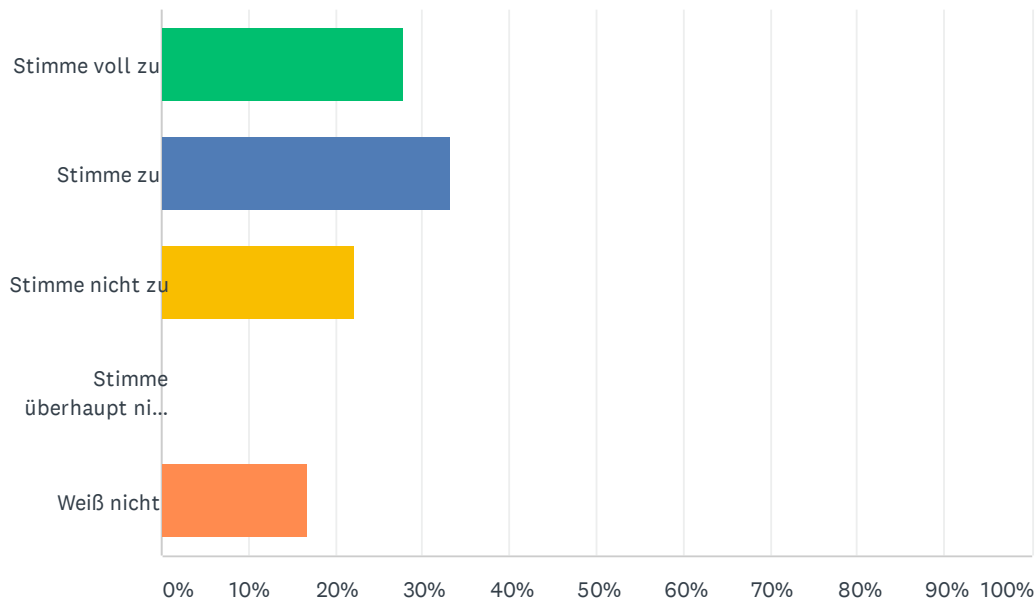


ANTWORTOPTIONEN	BEANTWORTUNGEN	
Stimme voll zu	38.89%	14
Stimme zu	47.22%	17
Stimme nicht zu	2.78%	1
Stimme überhaupt nicht zu	5.56%	2
Weiß nicht	5.56%	2
GESAMT		36

#	SONSTIGES (BITTE ANGEBEN)	DATE
	There are no responses.	

F24 Papenburg benötigt mehr Grünflächen.

Beantwortet: 36 Übersprungen: 0

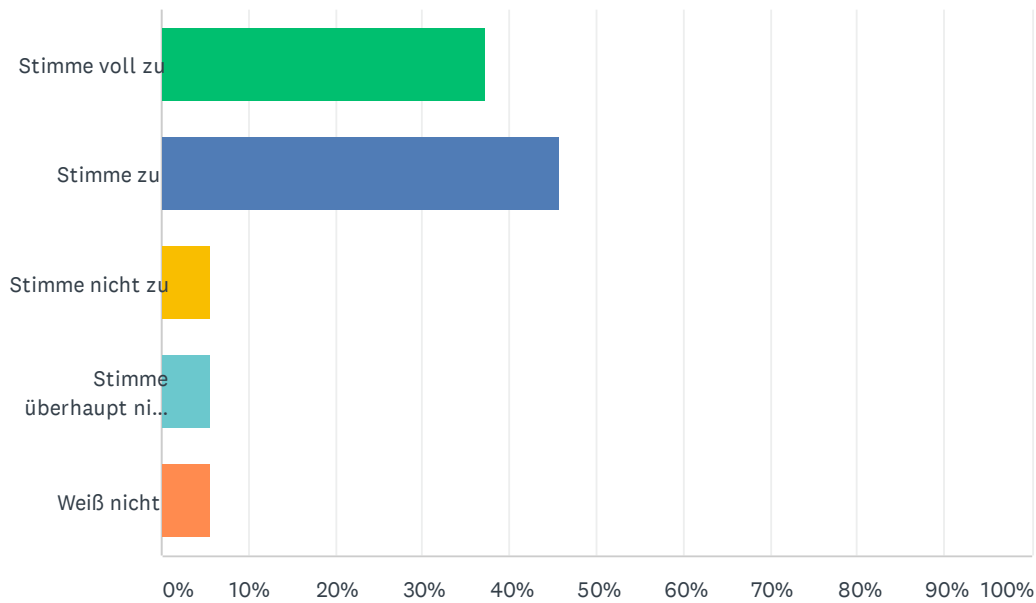


ANTWORTOPTIONEN	BEANTWORTUNGEN	
Stimme voll zu	27.78%	10
Stimme zu	33.33%	12
Stimme nicht zu	22.22%	8
Stimme überhaupt nicht zu	0.00%	0
Weiß nicht	16.67%	6
GESAMT		36

#	SONSTIGES (BITTE ANGEBEN)	DATE
1	Wenn diese entsprechend gepflegt werden	8/31/2020 9:33 PM
2	Wenn diese denn entsprechend gepflegt werden	8/31/2020 9:19 PM
3	Bitte die Baumschutzsatzung reformieren. Es ist gartnerisch unsinnig JEDEN Baum zu erhalten, besser selektieren und diese dann vernünftig bewirtschaften (auch die Stadt muss regelmäßig mal Rückschnitte durchführen und nicht nach 80% der Straße in Weihnachtsurlaub gehen und anschl scheinbar vergessen den Rest abzuarbeiten.	8/16/2020 1:56 PM

F25 Papenburg benötigt mehr Blühstreifen für mehr Artenvielfalt.

Beantwortet: 35 Übersprungen: 1



ANTWORTOPTIONEN	BEANTWORTUNGEN	
Stimme voll zu	37.14%	13
Stimme zu	45.71%	16
Stimme nicht zu	5.71%	2
Stimme überhaupt nicht zu	5.71%	2
Weiß nicht	5.71%	2
GESAMT		35

#	SONSTIGES (BITTE ANGEBEN)	DATE
1	Dann sollte das Pflücken der Blumen aber mit Geldstrafe bestraft werden	8/31/2020 9:33 PM
2	Was bringen Sonnenblumen an den Feldwegen, wenn diese gepflückt werden.	8/31/2020 9:19 PM
3	Und d es ein sollten mehr gepflegt werden	8/16/2020 3:31 PM
4	Papenburg sollte vielleicht ermal feststellen wieviel Blühstreifen die hiesigen Landwirte schon angelegt haben.	8/16/2020 1:56 PM

F26 Mein Wunsch für die Zukunft:

Beantwortet: 17 Übersprungen: 19

#	BEANTWORTUNGEN	DATE
1	Ich bin nicht unglücklich das die Meyer Werft kürzer treten muss. Hat uns Bürger schon jemals jemand gefragt, ob wir die Erscheinung des Stadtbildes (Fremdarbeiter) auch wollen. Ich fühlte mich sehr unsicher. Seit der Kurzarbeit auf der Werft ist es aber wesentlich angenehmer geworden !	9/5/2020 6:19 PM
2	Mehr Angebote für Kinder und Jugendliche, und eine attraktivere Innenstadt mit unter anderem große Modeketten, damit der Tourismus auch in Papenburg bleibt und nicht zum Shoppen nach Leer geht.	9/4/2020 2:06 PM
3	Auch mehr an die kleinen Orte denke und auch mal bedenken, dass die Stadt Papenburg nicht nur aus den Stadtteilen Untende und Obende besteht. Vielleicht sollte man gerade Ort wie Herbrum für Familien attraktiver machen (z.B. Kindergarten, weitere Bauplätze) damit diese Personen im Stadtgebiet bleiben und nicht aufgrund fehlender Infrastruktur, Bauplätze etc. in die Gemeinden Rhede, Dörpen oder WOL abwandern. Nicht jeder möchten mitten in Pbg wohnen. Viele wünschen sich ruhigere Plätze mit mehr Natur. Man will nicht immer erst 10km mit dem Auto fahren, bevor er im Wald spazieren kann.	8/31/2020 10:39 PM
4	Mehr Förderung für die Ortsteile und weniger zentralisieren	8/31/2020 9:42 PM
5	Die kleineren Ortsteile attraktiver für Familien machen	8/31/2020 9:33 PM
6	Die Stadtteile sollten attraktiver gemacht werden. Gerade für junge Familien oder Senioren gibt es sicherlich Förderungen	8/31/2020 9:19 PM
7	Das die Ortsteile von Papenburg nicht vergessen werden. Die Straßen sind in einen desolaten Zustand und auch die Grünstreifen wurden dieses Jahr noch nicht gemäht. Bei den Bauplätzen gibt es noch keine neuen Flächen. Gerade auch die Vereine im Stadtgebiet müssen viel stärker unterstützt werden. Mittlerweile gibt es in Herbrum 3 Arbeitsgruppen damit es halbwegs sauber ist und bleibt, jedoch gibt es auch in kleinen Ortschaften immer weniger ehrenamtliche Helfer !	8/30/2020 6:38 PM
8	Stadtentwicklung, die sich gleichmäßiger auf die Stadtteile verteilt	8/19/2020 9:02 AM
9	Die Stadt sollte sich mehr um ihre Stadtteile kümmern. Es dreht sich alles nur um das Obenende. Die anderen Stadtteile werden immer vernachlässigt	8/19/2020 7:19 AM
10	Ein 26871 was nicht von einem Betrieb abhängig ist sondern sich dafür einsetzt das sich attraktive Firmen ansiedeln und Arbeitsplätze schaffen.	8/17/2020 6:08 PM
11	Die kleineren Stadtteile mehr einbeziehen. Wenn man in einem der Dörfer wohnt, fühlt man sich regelrecht übergangen und ausgegrenzt von den Politikern a la "keine Wirtschaftskraft=nichts wert".	8/17/2020 2:47 PM
12	Attraktivere Innenstadt Fußgängerzone wie in leer zb. Fahrradwege zb in der emdenerstrasse Katastrophe.Mehr Bushaltestellen in Herbrum und ein attraktiver Spielplatz beim Dörfer Gemeinschaftshaus	8/16/2020 2:07 PM
13	Gleichberechtigung der Stadtteile, wie im Leitbild vor Jahren fixiert. Viel mehr Pragmatismus statt Paragrafenreiterei. Beispiele geben viele Samtgemeinden im südlichen Umfeld / Hümmling.	8/16/2020 1:56 PM
14	einen Friedwald	8/16/2020 12:24 PM
15	Ich wünsche mir, dass Stadtverwaltung und Politik begreifen das Papenburg nicht hinterm Untenende aufhört. Die Stadtteile werden deutlich vernachlässigt ☹	8/16/2020 11:27 AM
16	Einen Kindergarten sowie eine Schule in Herbrum. Nur gibt es in Papenburg kein Erkenntnisproblem sondern ein Umsetzungsproblem.	8/15/2020 4:39 PM
17	Ein Entwicklungskonzept für Herbrum	8/15/2020 2:46 PM