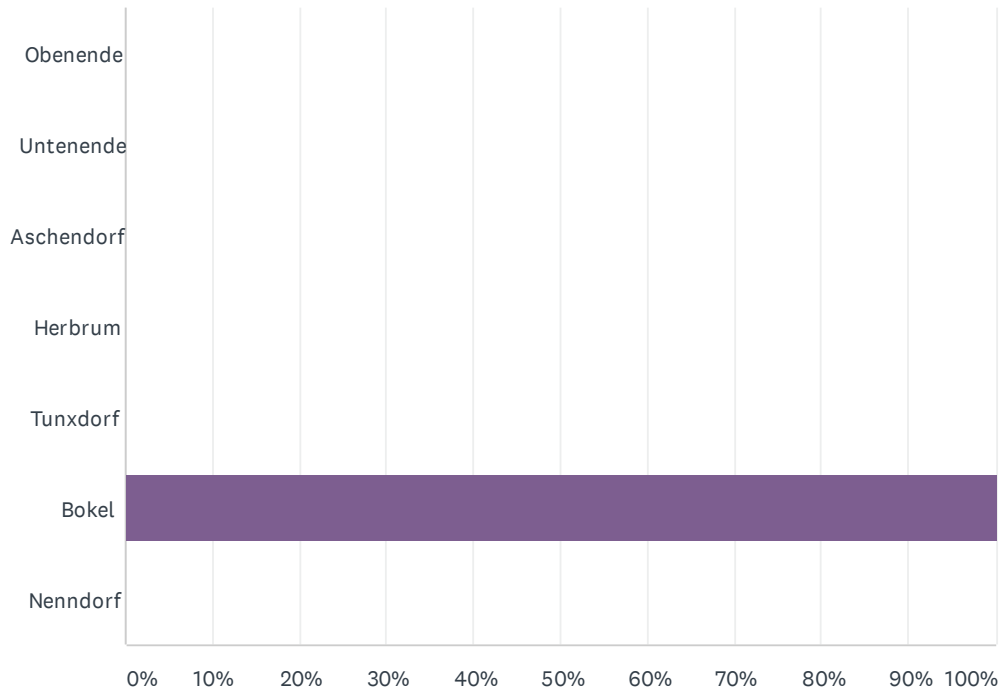


# F1 Aus welchem Stadtteil kommen Sie?

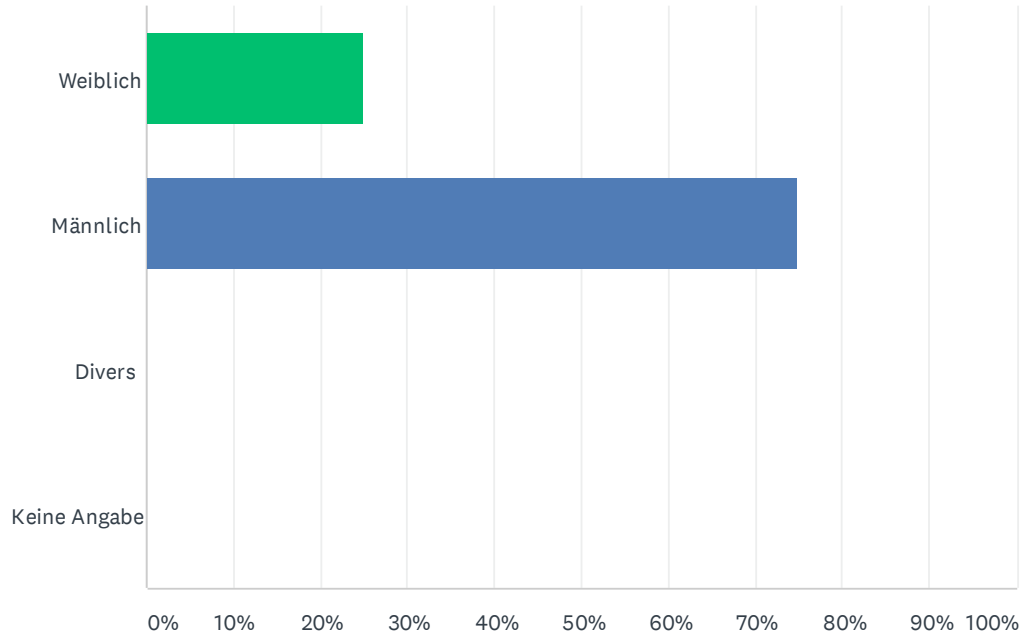
Beantwortet: 8 Übersprungen: 0



ANTWORTOPTIONEN	BEANTWORTUNGEN	
Obenende	0.00%	0
Untenende	0.00%	0
Aschendorf	0.00%	0
Herbrum	0.00%	0
Tunxdorf	0.00%	0
Bokel	100.00%	8
Nenndorf	0.00%	0
<b>GESAMT</b>		<b>8</b>

## F2 Sie sind ...

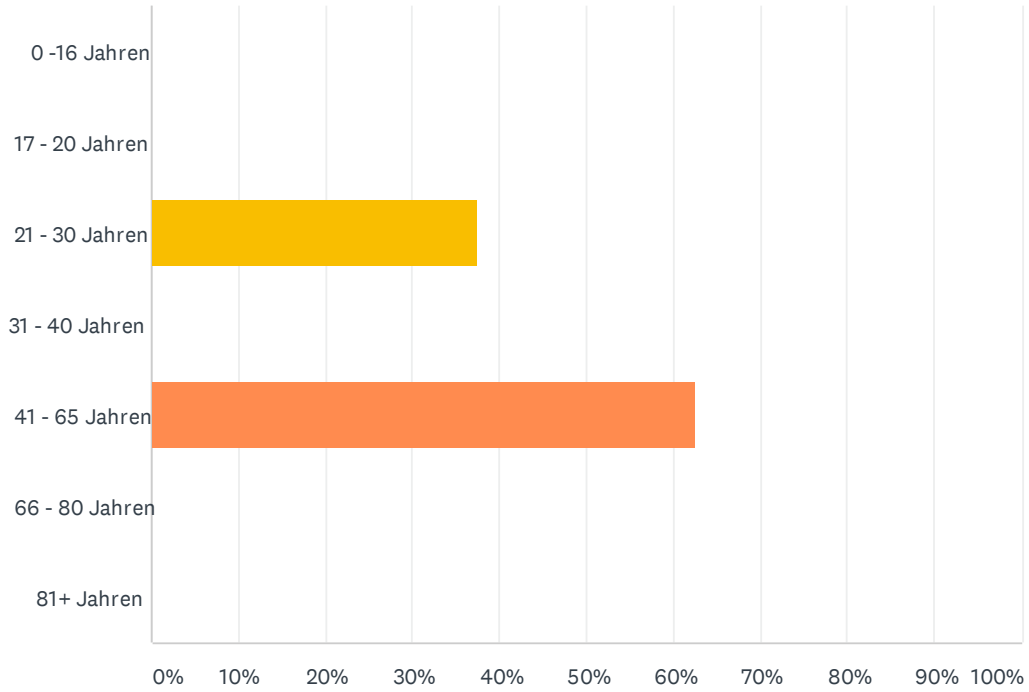
Beantwortet: 8    Übersprungen: 0



ANTWORTOPTIONEN	BEANTWORTUNGEN	
Weiblich	25.00%	2
Männlich	75.00%	6
Divers	0.00%	0
Keine Angabe	0.00%	0
<b>GESAMT</b>		<b>8</b>

### F3 Welcher Altersgruppe gehören Sie an?

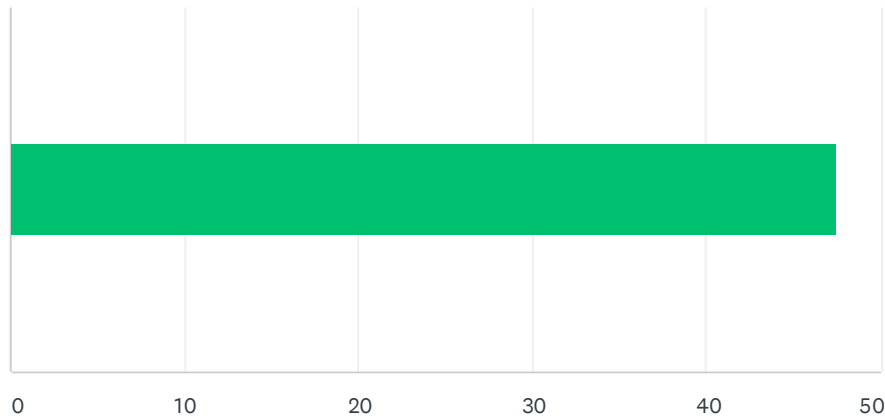
Beantwortet: 8    Übersprungen: 0



ANTWORTOPTIONEN	BEANTWORTUNGEN	
0 -16 Jahren	0.00%	0
17 - 20 Jahren	0.00%	0
21 - 30 Jahren	37.50%	3
31 - 40 Jahren	0.00%	0
41 - 65 Jahren	62.50%	5
66 - 80 Jahren	0.00%	0
81+ Jahren	0.00%	0
<b>GESAMT</b>		<b>8</b>

## F4 Wie zufrieden sind Sie mit Papenburg insgesamt?

Beantwortet: 8 Übersprungen: 0

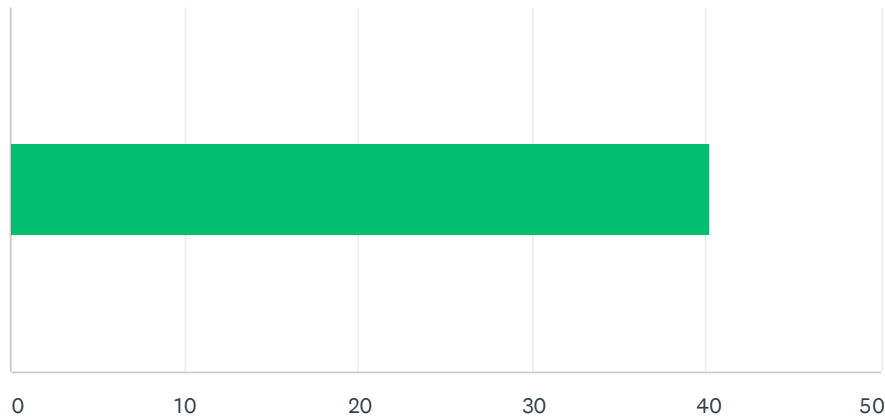


ANTWORTOPTIONEN	DURCHSCHNITTLICHE ANZAHL	GESAMTANZAHL	BEANTWORTUNGEN
	48	380	8
Befragte insgesamt: 8			

#		DATE
1	30	9/4/2020 3:09 PM
2	56	8/31/2020 3:45 PM
3	52	8/31/2020 1:20 PM
4	51	8/30/2020 11:43 PM
5	26	8/19/2020 12:53 PM
6	50	8/18/2020 5:38 PM
7	35	8/18/2020 5:26 PM
8	80	8/13/2020 7:48 PM

## F5 Wie zufrieden sind Sie mit Ihrem Stadtteil?

Beantwortet: 8 Übersprungen: 0

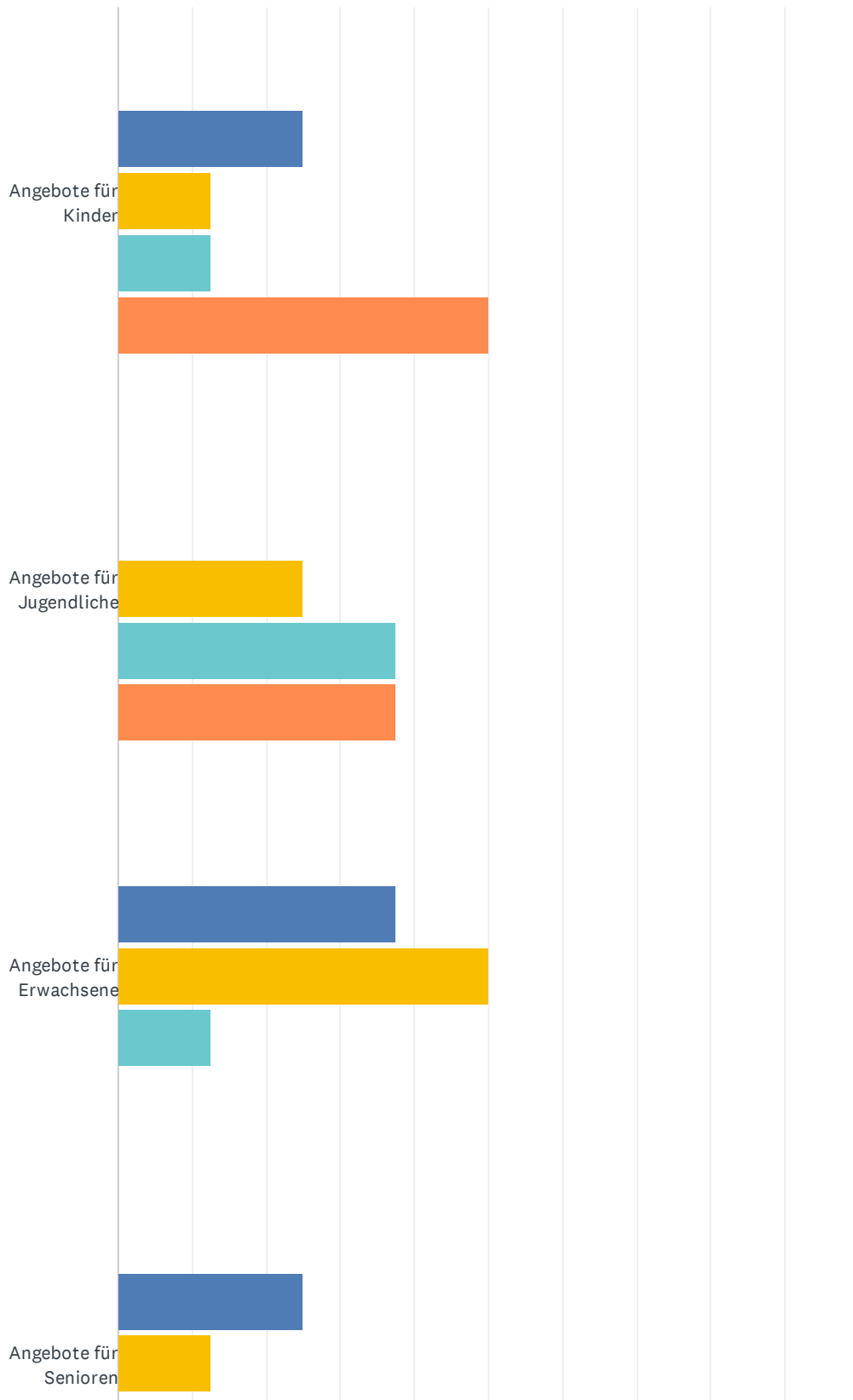


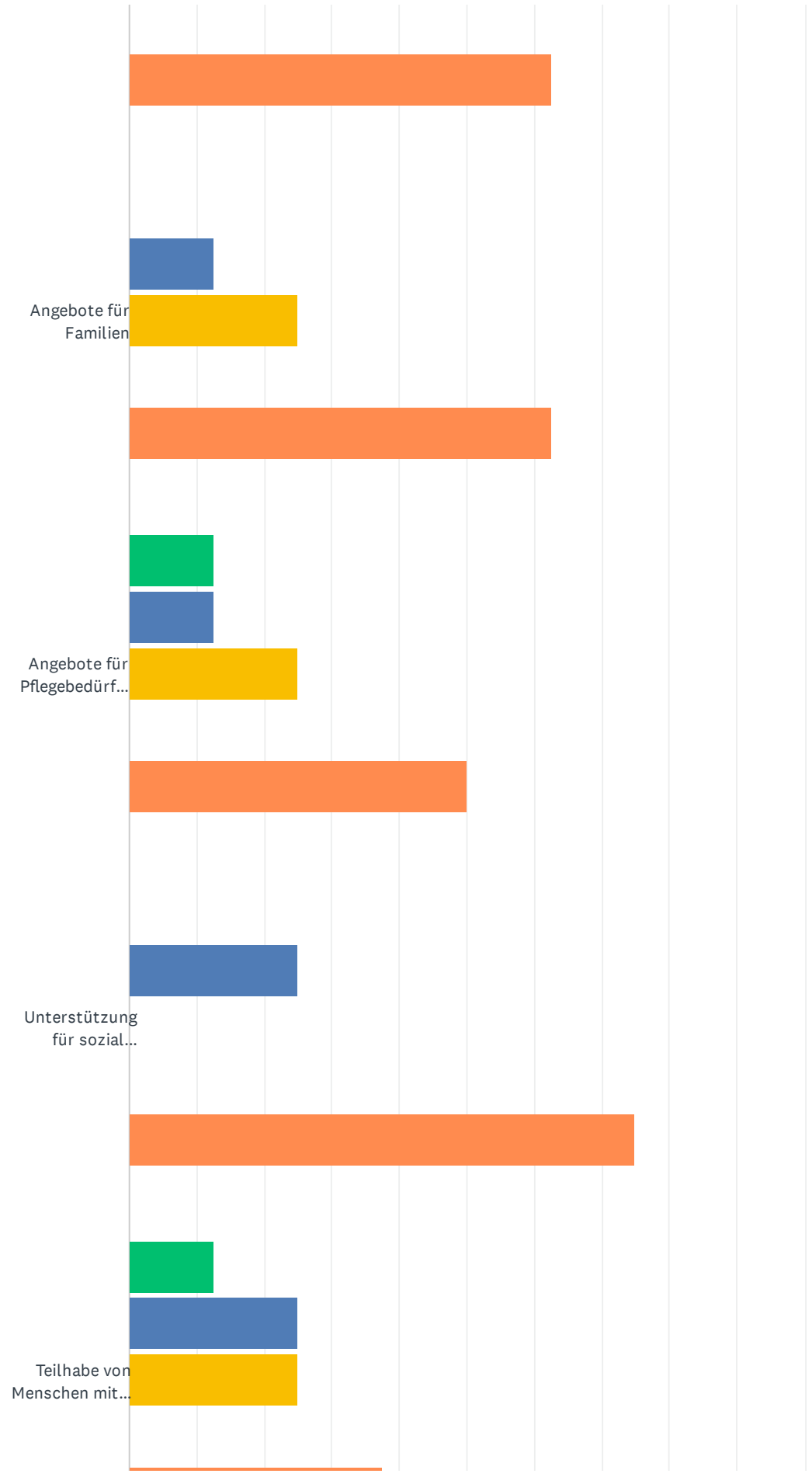
ANTWORTOPTIONEN	DURCHSCHNITTLICHE ANZAHL	GESAMTANZAHL	BEANTWORTUNGEN
	40	321	8
Befragte insgesamt: 8			

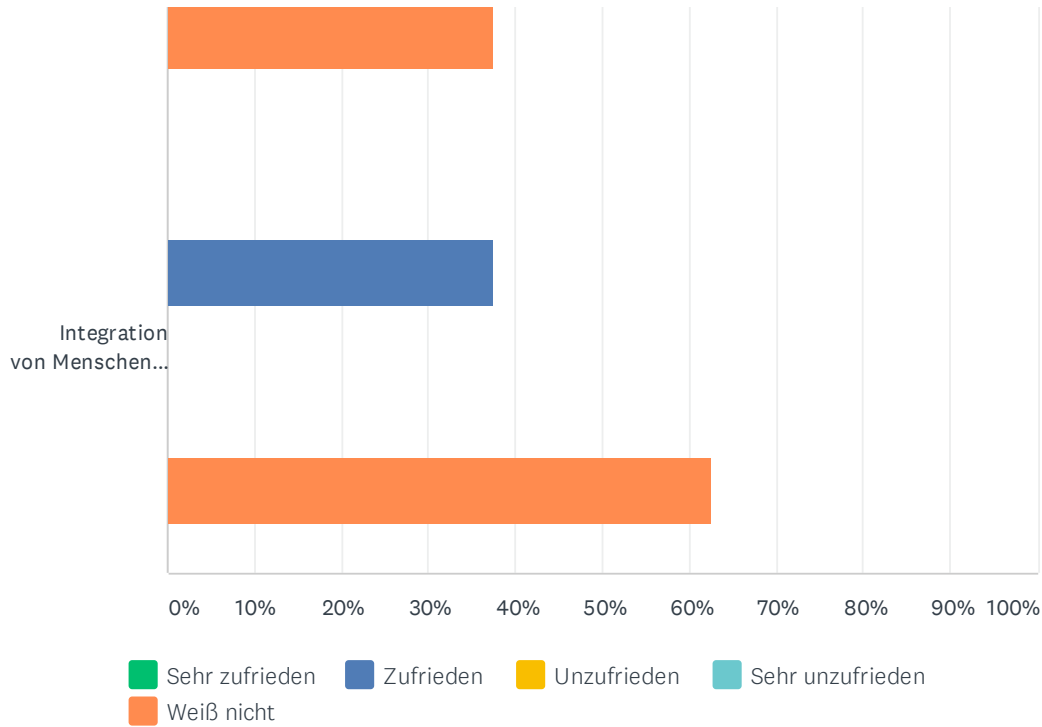
#		DATE
1	20	9/4/2020 3:09 PM
2	21	8/31/2020 3:45 PM
3	51	8/31/2020 1:20 PM
4	3	8/30/2020 11:43 PM
5	76	8/19/2020 12:53 PM
6	30	8/18/2020 5:38 PM
7	40	8/18/2020 5:26 PM
8	80	8/13/2020 7:48 PM

# F6 Wie zufrieden sind Sie mit jedem einzelnen der folgenden Bereiche in Papenburg?

Beantwortet: 8    Übersprungen: 0





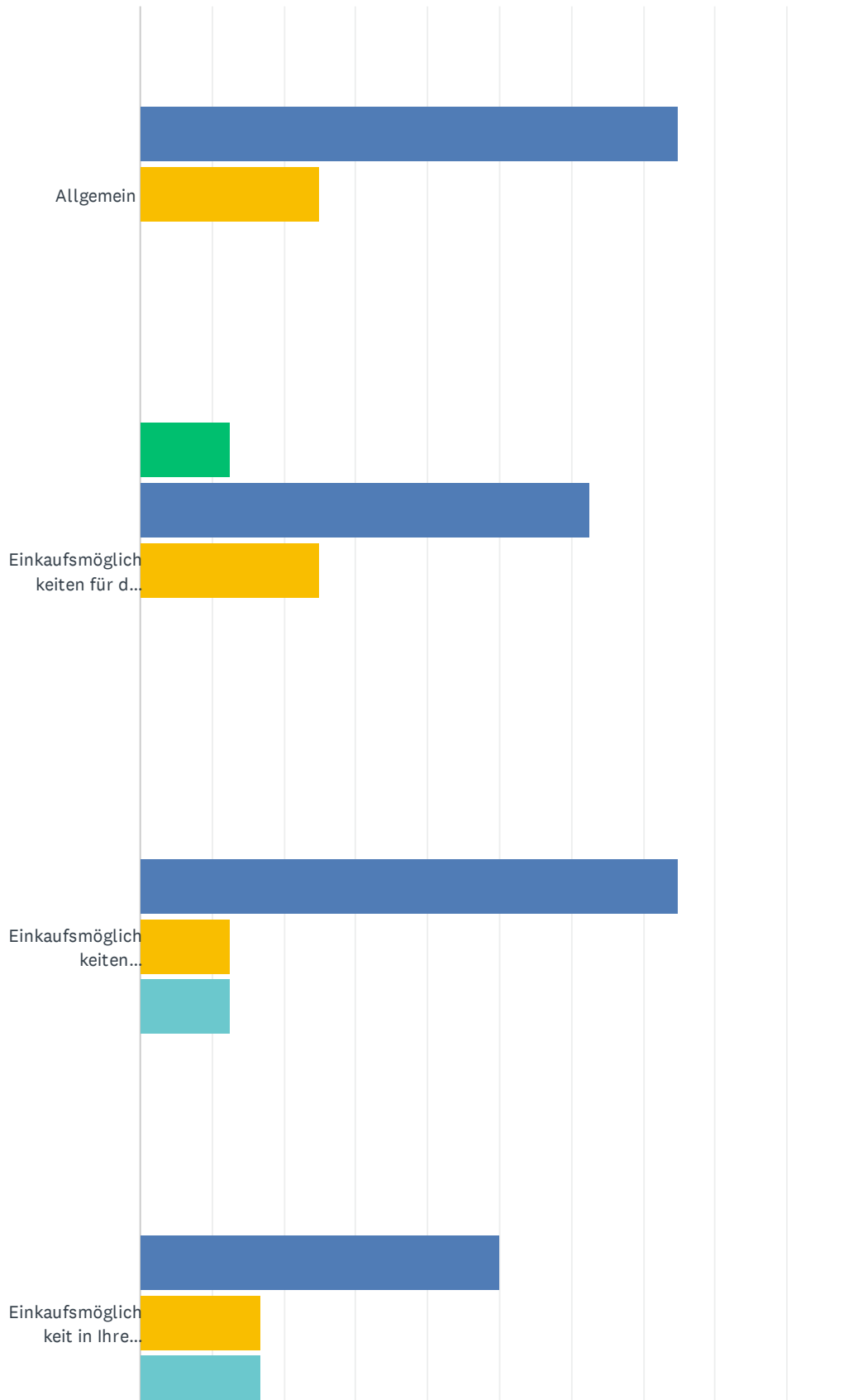


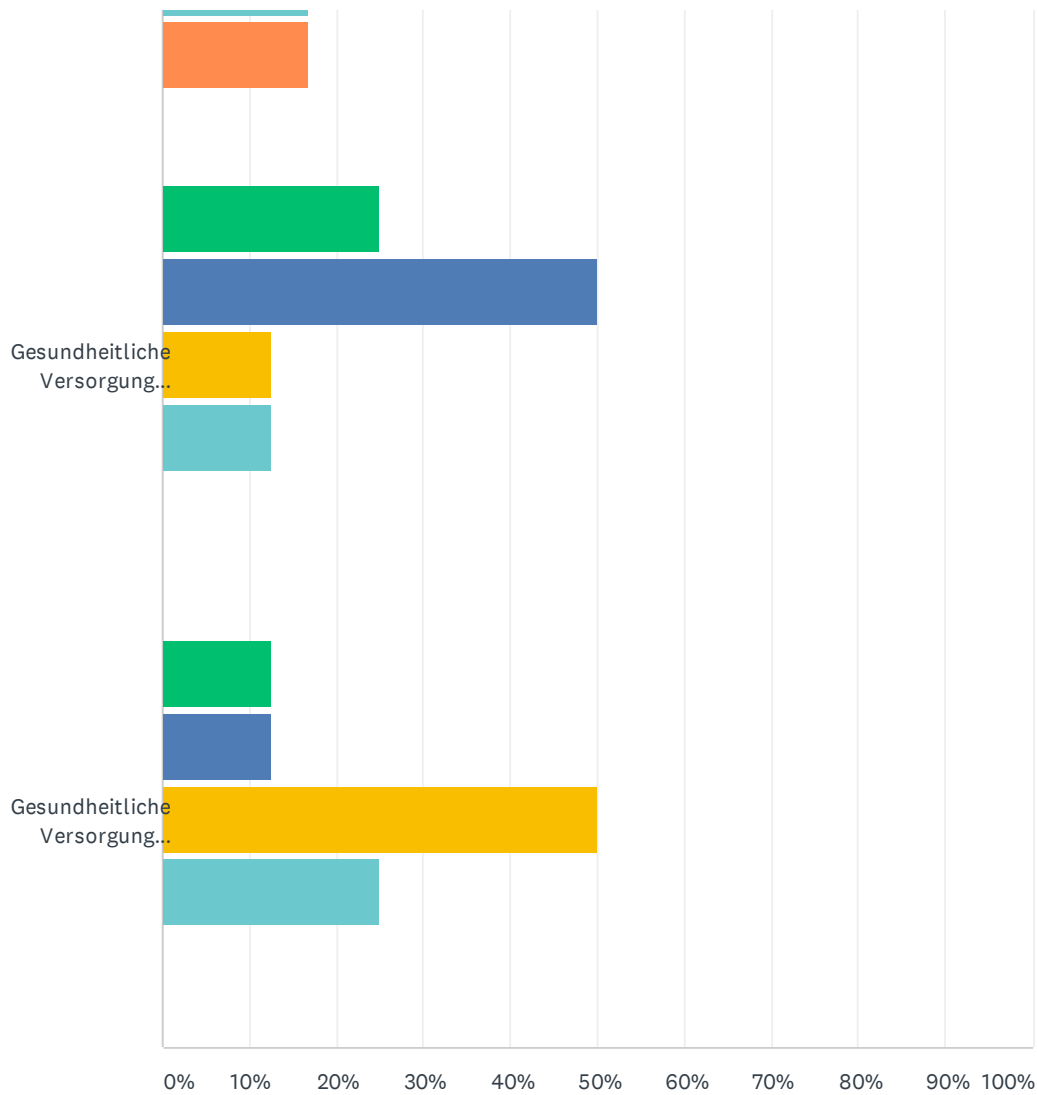
	SEHR ZUFRIEDEN	ZUFRIEDEN	UNZUFRIEDEN	SEHR UNZUFRIEDEN	WEISS NICHT	INSGESAMT
Angebote für Kinder	0.00% 0	25.00% 2	12.50% 1	12.50% 1	50.00% 4	8
Angebote für Jugendliche	0.00% 0	0.00% 0	25.00% 2	37.50% 3	37.50% 3	8
Angebote für Erwachsene	0.00% 0	37.50% 3	50.00% 4	12.50% 1	0.00% 0	8
Angebote für Senioren	0.00% 0	25.00% 2	12.50% 1	0.00% 0	62.50% 5	8
Angebote für Familien	0.00% 0	12.50% 1	25.00% 2	0.00% 0	62.50% 5	8
Angebote für Pflegebedürftige	12.50% 1	12.50% 1	25.00% 2	0.00% 0	50.00% 4	8
Unterstützung für sozial Benachteiligte	0.00% 0	25.00% 2	0.00% 0	0.00% 0	75.00% 6	8
Teilhabe von Menschen mit Behinderung	12.50% 1	25.00% 2	25.00% 2	0.00% 0	37.50% 3	8
Integration von Menschen anderer Herkunft	0.00% 0	37.50% 3	0.00% 0	0.00% 0	62.50% 5	8



# F7 Wie beurteilen Sie die Lebensqualität in Papenburg?

Beantwortet: 8    Übersprungen: 0



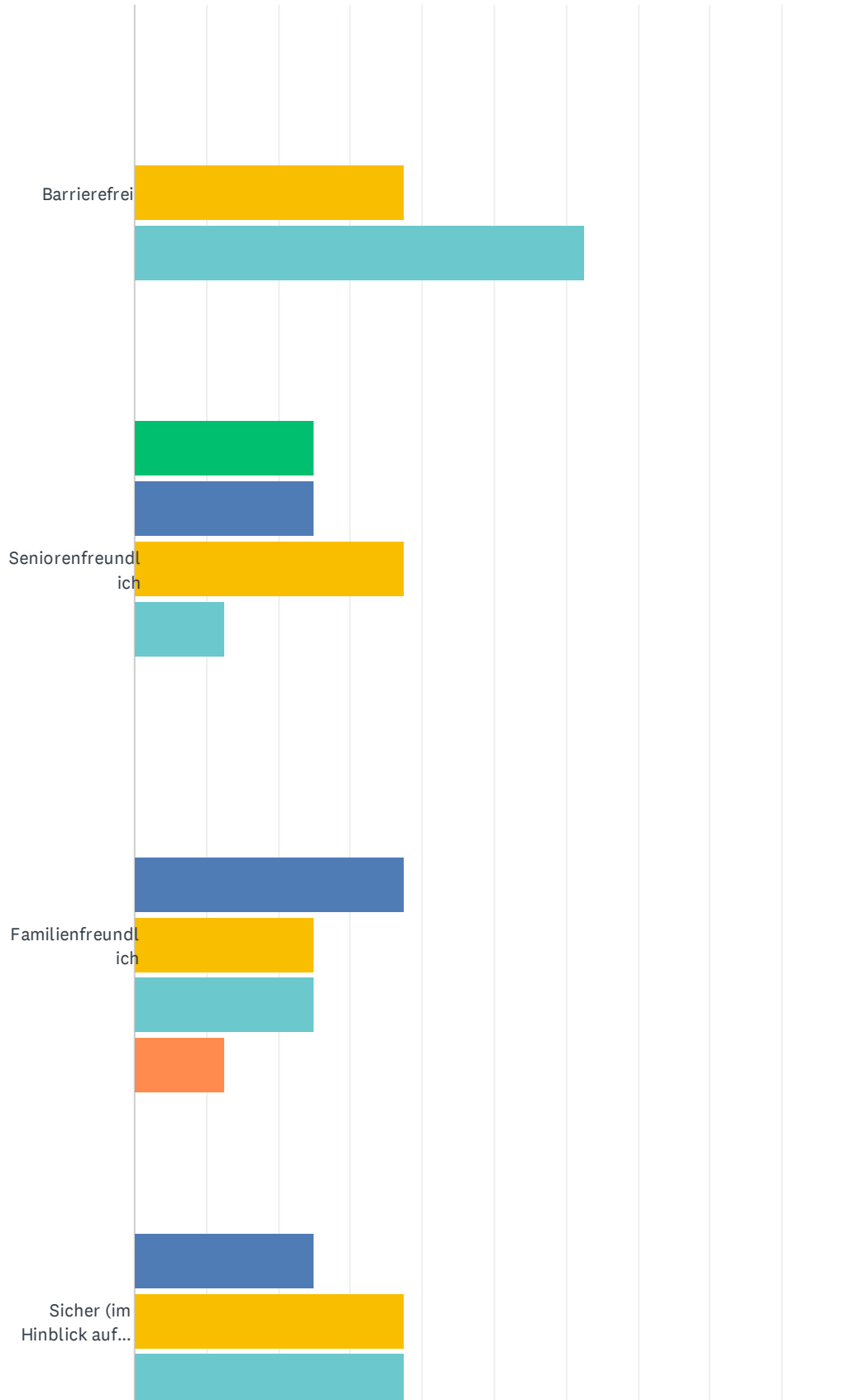


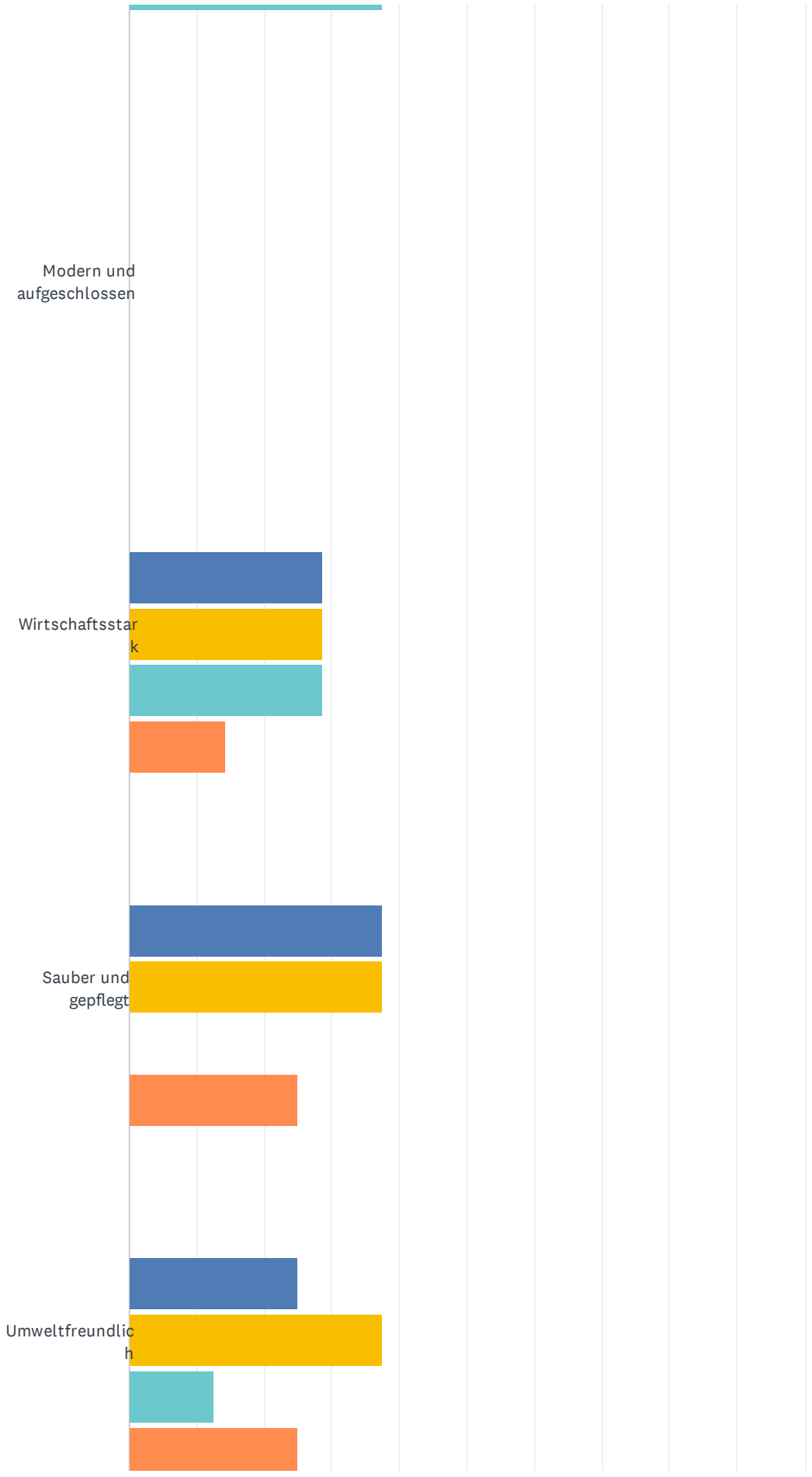
■ Sehr gut  
 ■ Gut  
 ■ Mittelmäßig  
 ■ Schlecht  
 ■ Sehr Schlecht

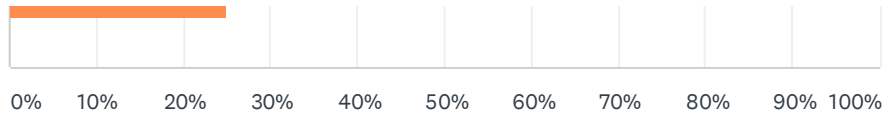
	SEHR GUT	GUT	MITTELMÄSSIG	SCHLECHT	SEHR SCHLECHT	INSGESAMT
Allgemein	0.00% 0	75.00% 6	25.00% 2	0.00% 0	0.00% 0	8
Einkaufsmöglichkeiten für den täglichen Bedarf (Lebensmittel, etc.)	12.50% 1	62.50% 5	25.00% 2	0.00% 0	0.00% 0	8
Einkaufsmöglichkeiten (Kleidung, Elektro, etc.)	0.00% 0	75.00% 6	12.50% 1	12.50% 1	0.00% 0	8
Einkaufsmöglichkeit in Ihrem Stadtteil	0.00% 0	50.00% 3	16.67% 1	16.67% 1	16.67% 1	6
Gesundheitliche Versorgung (Allgemeinmedizin)	25.00% 2	50.00% 4	12.50% 1	12.50% 1	0.00% 0	8
Gesundheitliche Versorgung (Fachmedizin)	12.50% 1	12.50% 1	50.00% 4	25.00% 2	0.00% 0	8

# F8 Papenburg ist ...

Beantwortet: 8    Übersprungen: 0





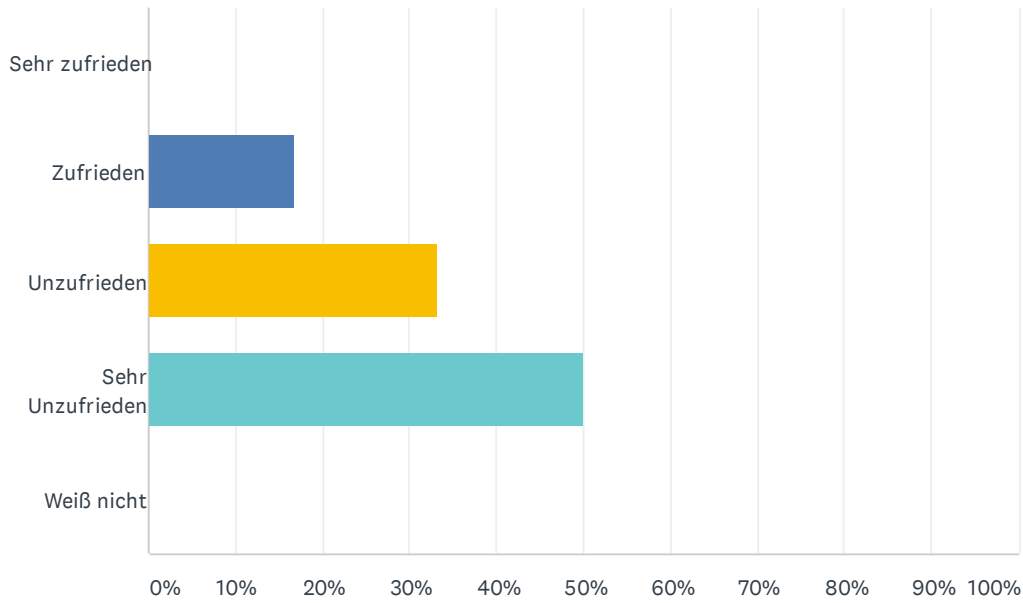


■ Stimme völlig zu   
 ■ Stimme zu   
 ■ Neutral   
 ■ Stimme nicht zu  
■ Stimme überhaupt nicht zu

	STIMME VÖLLIG ZU	STIMME ZU	NEUTRAL	STIMME NICHT ZU	STIMME ÜBERHAUPT NICHT ZU	INSGESAMT
Barrierefrei	0.00% 0	0.00% 0	37.50% 3	62.50% 5	0.00% 0	8
Seniorenfreundlich	25.00% 2	25.00% 2	37.50% 3	12.50% 1	0.00% 0	8
Familienfreundlich	0.00% 0	37.50% 3	25.00% 2	25.00% 2	12.50% 1	8
Sicher (im Hinblick auf Kriminalität)	0.00% 0	25.00% 2	37.50% 3	37.50% 3	0.00% 0	8
Modern und aufgeschlossen	0.00% 0	0.00% 0	0.00% 0	0.00% 0	0.00% 0	0
Wirtschaftsstark	0.00% 0	28.57% 2	28.57% 2	28.57% 2	14.29% 1	7
Sauber und gepflegt	0.00% 0	37.50% 3	37.50% 3	0.00% 0	25.00% 2	8
Umweltfreundlich	0.00% 0	25.00% 2	37.50% 3	12.50% 1	25.00% 2	8

## F9 Wie zufrieden sind Sie mit der Verkehrspolitik der Stadt

Beantwortet: 6 Übersprungen: 2

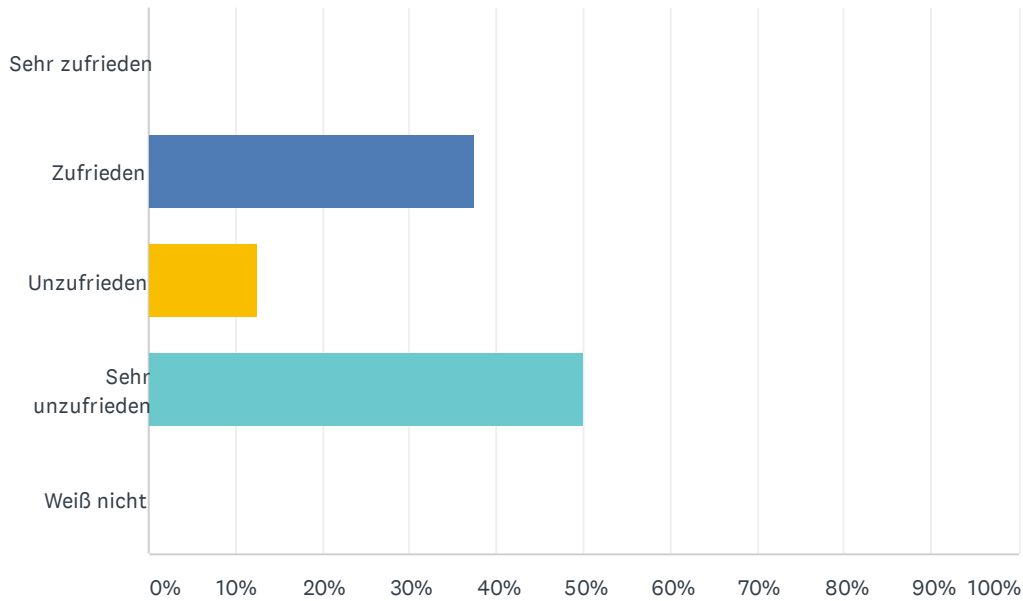


ANTWORTOPTIONEN	BEANTWORTUNGEN	
Sehr zufrieden	0.00%	0
Zufrieden	16.67%	1
Unzufrieden	33.33%	2
Sehr Unzufrieden	50.00%	3
Weiß nicht	0.00%	0
<b>GESAMT</b>		<b>6</b>

#	SONSTIGES (BITTE ANGEBEN)	DATE
1	Auf den Bokeler Bogen hätten wir verzichten können	8/30/2020 11:43 PM

## F10 Wie zufrieden sind Sie mit den Fahrradwegen der Stadt?

Beantwortet: 8 Übersprungen: 0

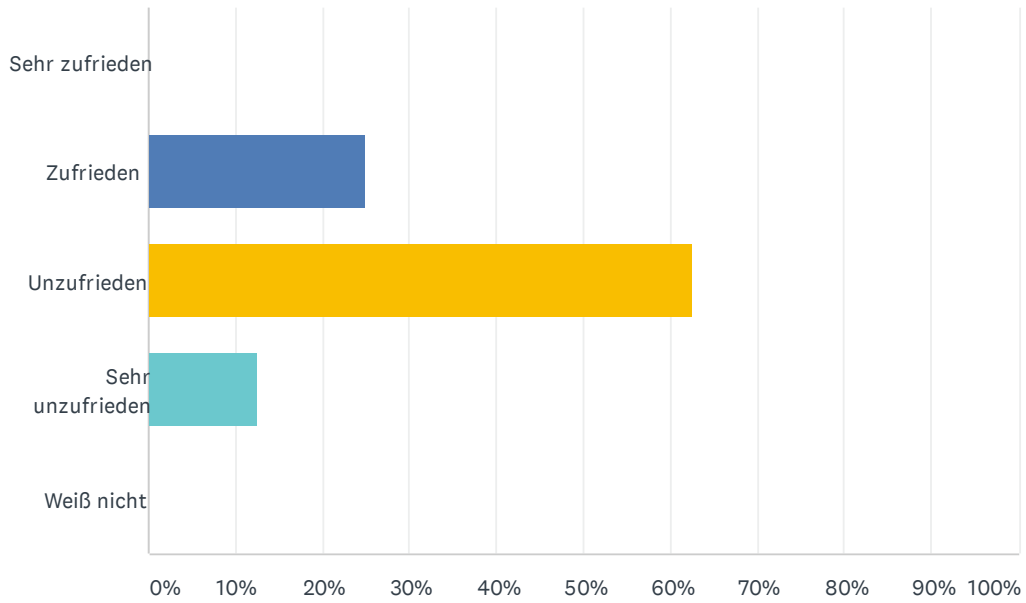


ANTWORTOPTIONEN	BEANTWORTUNGEN	
Sehr zufrieden	0.00%	0
Zufrieden	37.50%	3
Unzufrieden	12.50%	1
Sehr unzufrieden	50.00%	4
Weiß nicht	0.00%	0
<b>GESAMT</b>		<b>8</b>

#	SONSTIGES (BITTE ANGEBEN)	DATE
	There are no responses.	

## F11 Wie zufrieden sind Sie mit den Straßen in der Stadt?

Beantwortet: 8 Übersprungen: 0



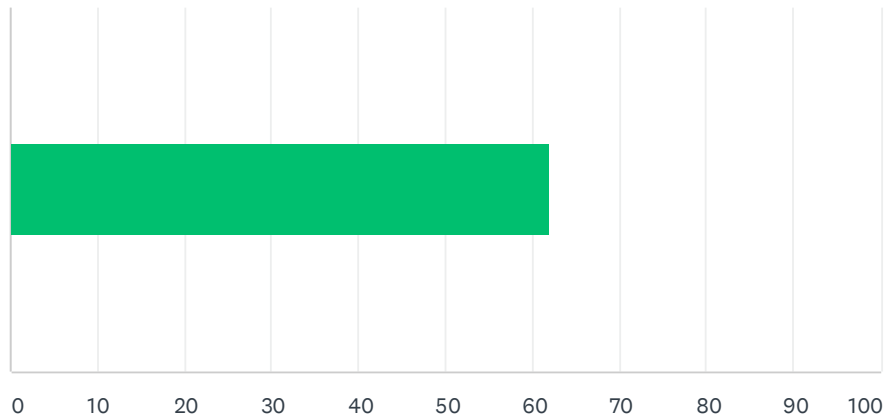
ANTWORTOPTIONEN	BEANTWORTUNGEN	
Sehr zufrieden	0.00%	0
Zufrieden	25.00%	2
Unzufrieden	62.50%	5
Sehr unzufrieden	12.50%	1
Weiß nicht	0.00%	0
<b>GESAMT</b>		<b>8</b>

#	SONSTIGES (BITTE ANGEBEN)	DATE
	There are no responses.	



## F12 Wie sicher sind unsere Schulwege?

Beantwortet: 6    Übersprungen: 2

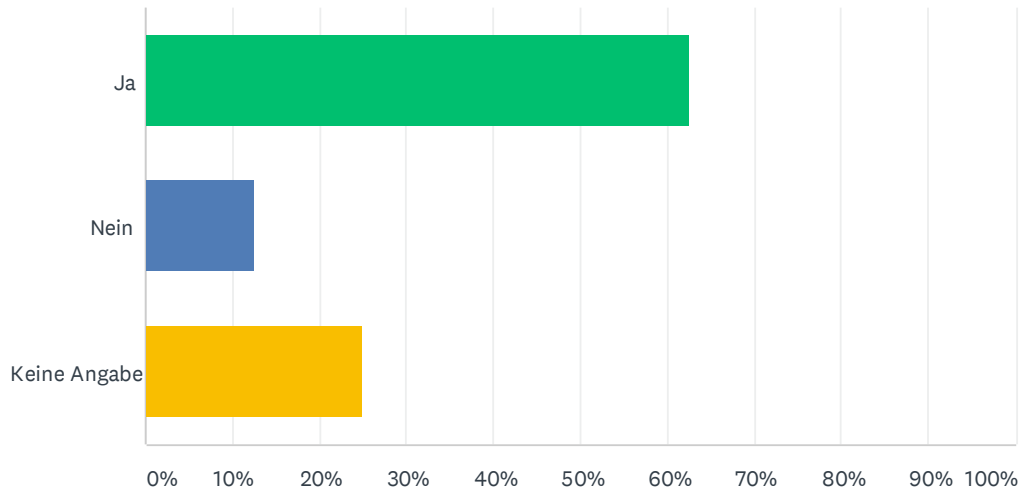


ANTWORTOPTIONEN	DURCHSCHNITTLICHE ANZAHL	GESAMTANZAHL	BEANTWORTUNGEN
	62	371	6
Befragte insgesamt: 6			

#		DATE
1	30	9/4/2020 3:09 PM
2	45	8/31/2020 1:20 PM
3	90	8/30/2020 11:43 PM
4	75	8/19/2020 12:53 PM
5	51	8/18/2020 5:26 PM
6	80	8/13/2020 7:48 PM

## F13 Sollte vor Schulen zur Unterrichtszeit Tempo 30 Pflicht sein?

Beantwortet: 8 Übersprungen: 0

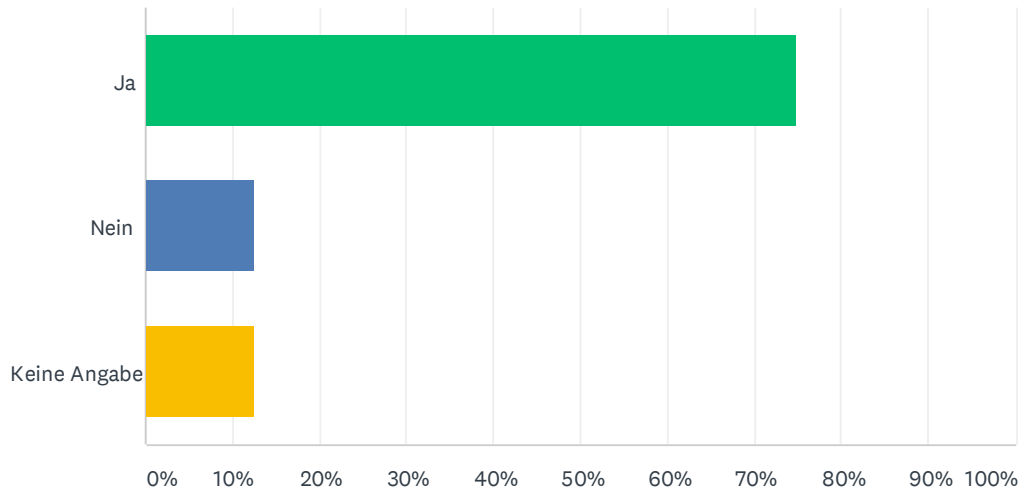


ANTWORTOPTIONEN	BEANTWORTUNGEN
Ja	62.50% 5
Nein	12.50% 1
Keine Angabe	25.00% 2
<b>GESAMT</b>	<b>8</b>

#	SONSTIGES (BITTE ANGEBEN)	DATE
	There are no responses.	

## F14 Würden Sie den ÖPNV nutzen, wenn dieser attraktiver wird?

Beantwortet: 8 Übersprungen: 0

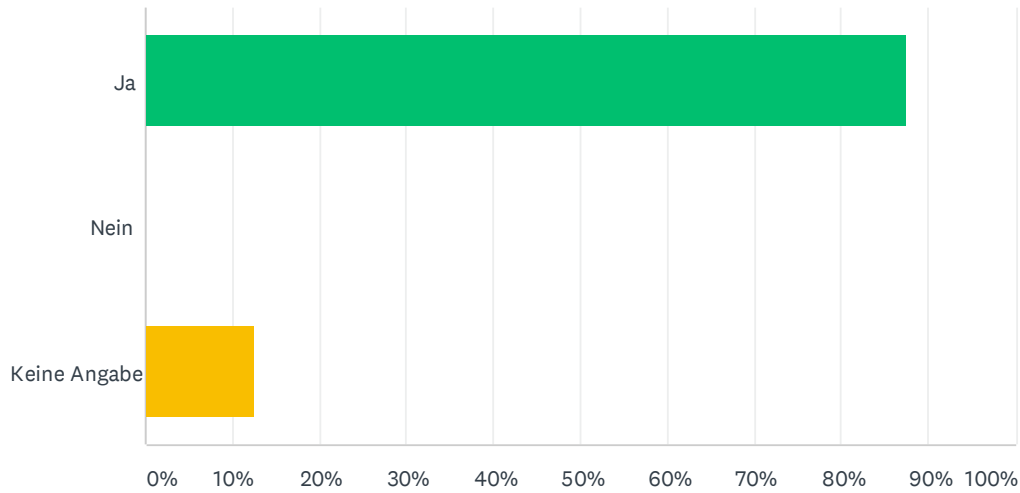


ANTWORTOPTIONEN	BEANTWORTUNGEN
Ja	75.00% 6
Nein	12.50% 1
Keine Angabe	12.50% 1
<b>GESAMT</b>	<b>8</b>

#	SONSTIGES (BITTE ANGEBEN)	DATE
1	Fahrrad fahren reicht mir	8/30/2020 11:43 PM

# F15 Sollte die Fußgängerzone am Hauptkanal autofrei werden?

Beantwortet: 8 Übersprungen: 0

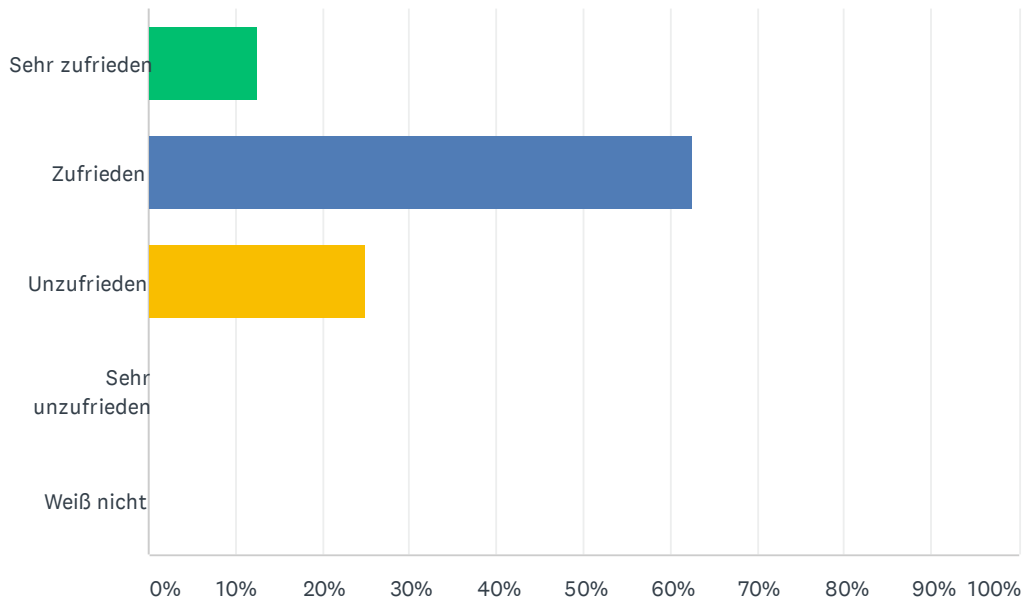


ANTWORTOPTIONEN	BEANTWORTUNGEN
Ja	87.50% 7
Nein	0.00% 0
Keine Angabe	12.50% 1
<b>GESAMT</b>	<b>8</b>

#	SONSTIGES (BITTE ANGEBEN)	DATE
	There are no responses.	

## F16 Wie zufrieden sind Sie mit dem Kulturangebot (Theater, Konzerte, Kunst, etc.) in Papenburg?

Beantwortet: 8 Übersprungen: 0

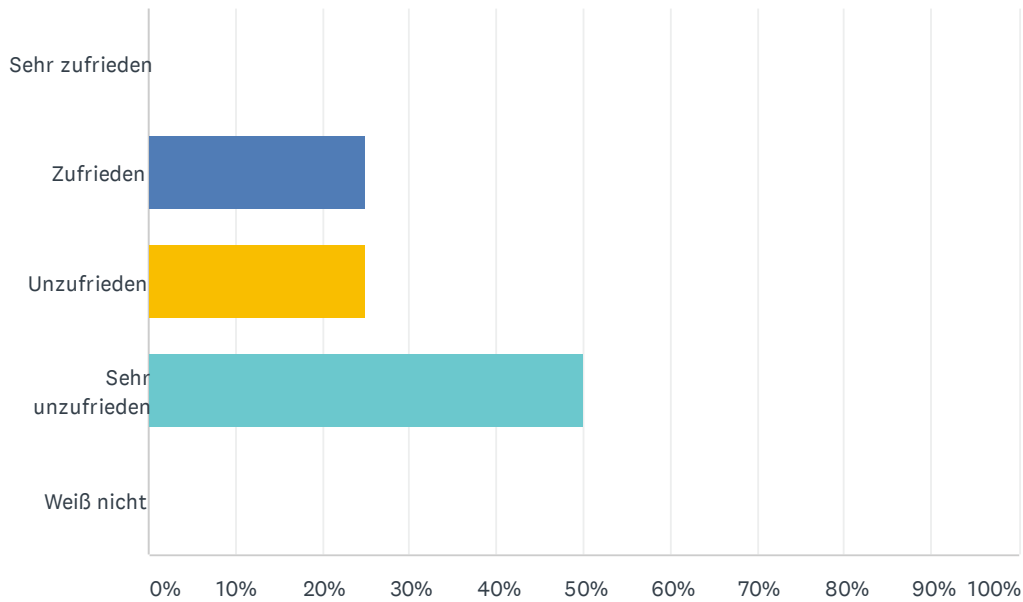


ANTWORTOPTIONEN	BEANTWORTUNGEN
Sehr zufrieden	12.50% 1
Zufrieden	62.50% 5
Unzufrieden	25.00% 2
Sehr unzufrieden	0.00% 0
Weiß nicht	0.00% 0
<b>GESAMT</b>	<b>8</b>

#	SONSTIGES (BITTE ANGEBEN)	DATE
	There are no responses.	

## F17 Wie zufrieden sind Sie mit den Ausgehmöglichkeiten (Diskotheken, Bars, etc.) in Papenburg?

Beantwortet: 8 Übersprungen: 0

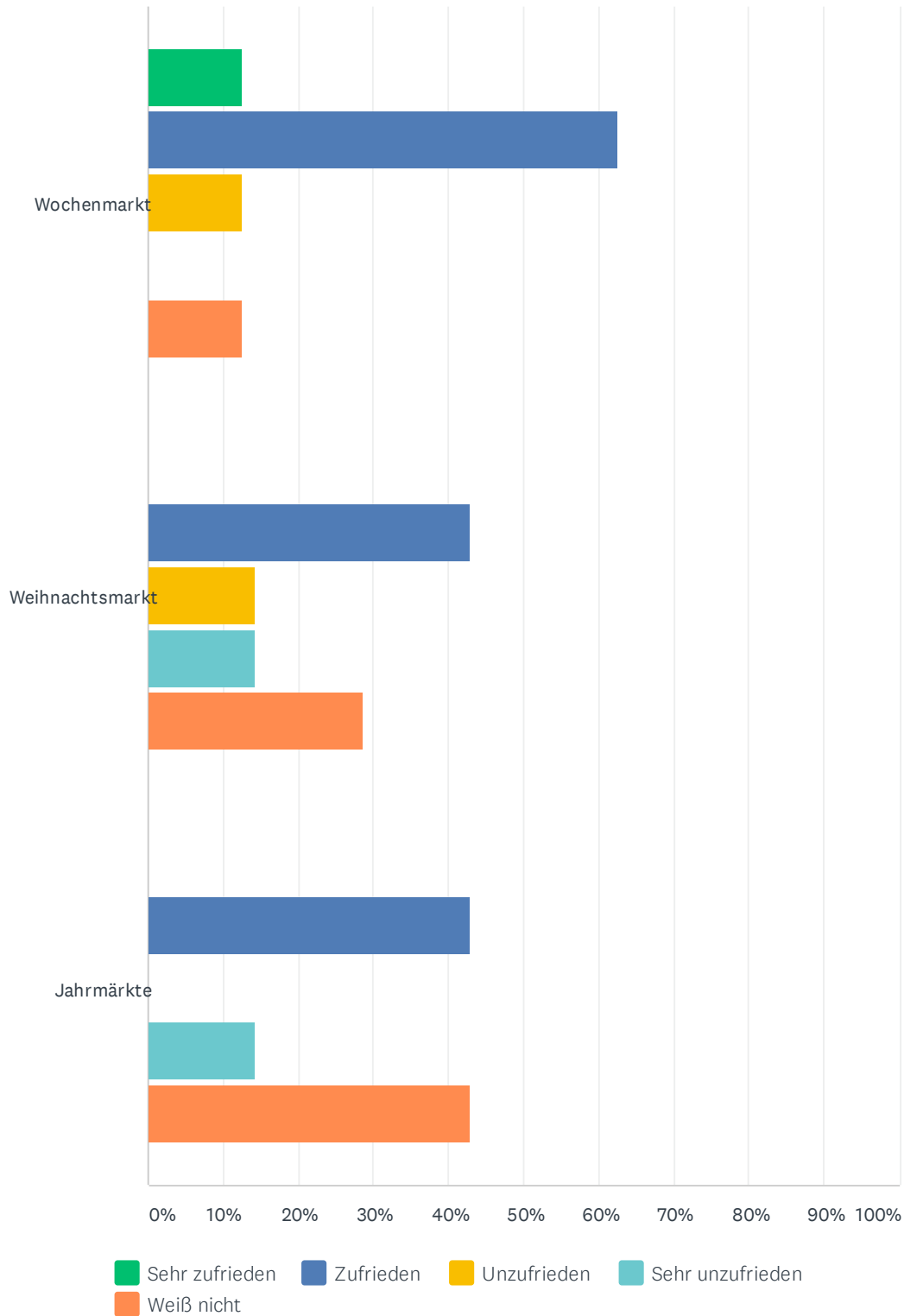


ANTWORTOPTIONEN	BEANTWORTUNGEN
Sehr zufrieden	0.00% 0
Zufrieden	25.00% 2
Unzufrieden	25.00% 2
Sehr unzufrieden	50.00% 4
Weiß nicht	0.00% 0
<b>GESAMT</b>	<b>8</b>

#	SONSTIGES (BITTE ANGEBEN)	DATE
	There are no responses.	

# F18 Wie zufrieden sind Sie mit dem Angebot der Märkte in Papenburg?

Beantwortet: 8 Übersprungen: 0

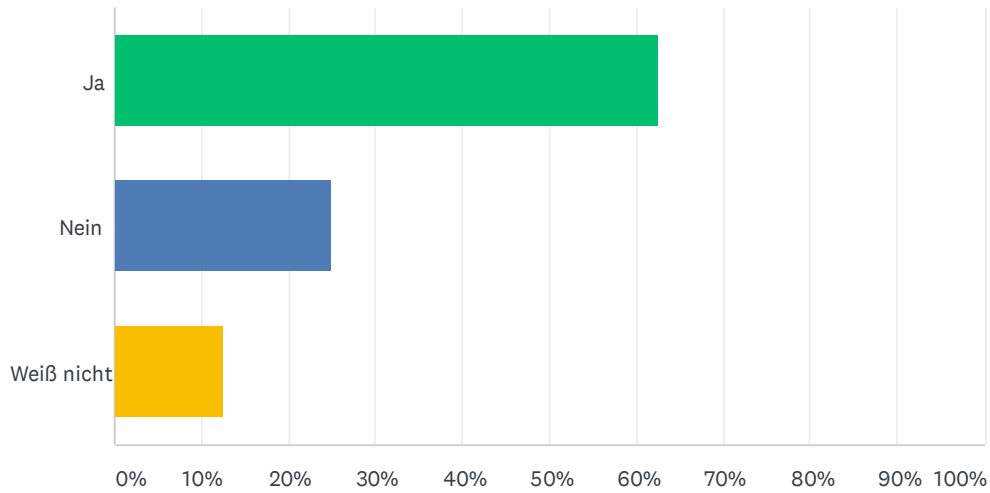


	SEHR ZUFRIEDEN	ZUFRIEDEN	UNZUFRIEDEN	SEHR UNZUFRIEDEN	WEISS NICHT	INSGESAMT
Wochenmarkt	12.50% 1	62.50% 5	12.50% 1	0.00% 0	12.50% 1	8
Weihnachtsmarkt	0.00% 0	42.86% 3	14.29% 1	14.29% 1	28.57% 2	7
Jahrmärkte	0.00% 0	42.86% 3	0.00% 0	14.29% 1	42.86% 3	7



## F19 Papenburg benötigt mehr bezahlbaren Wohnraum.

Beantwortet: 8    Übersprungen: 0

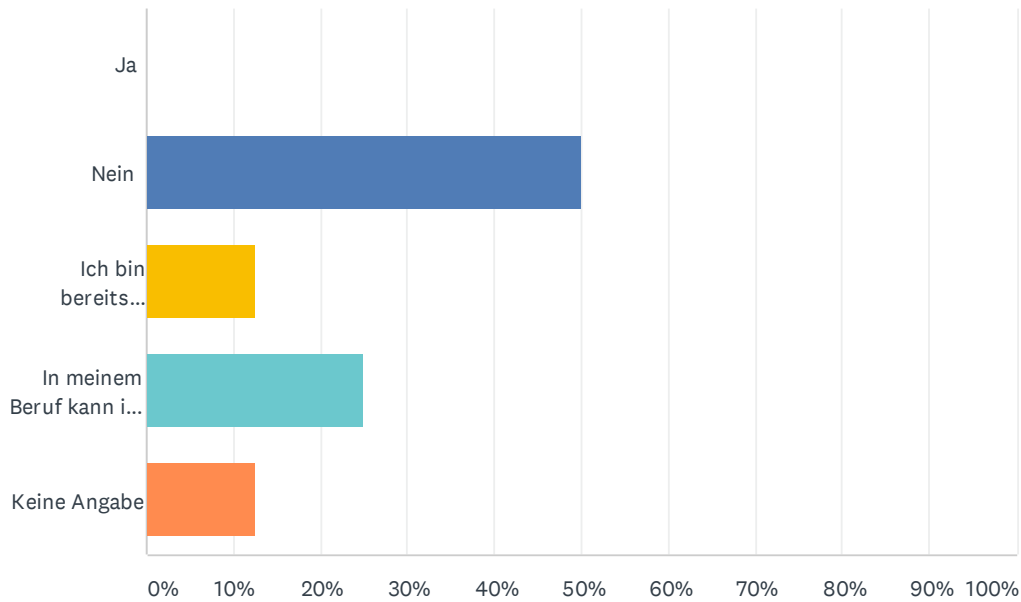


ANTWORTOPTIONEN	BEANTWORTUNGEN
Ja	62.50% 5
Nein	25.00% 2
Weiß nicht	12.50% 1
<b>GESAMT</b>	<b>8</b>

#	SONSTIGES (BITTE ANGEBEN)	DATE
	There are no responses.	

## F20 Haben Sie schon einmal darüber nachgedacht, sich selbstständig zu machen?

Beantwortet: 8 Übersprungen: 0

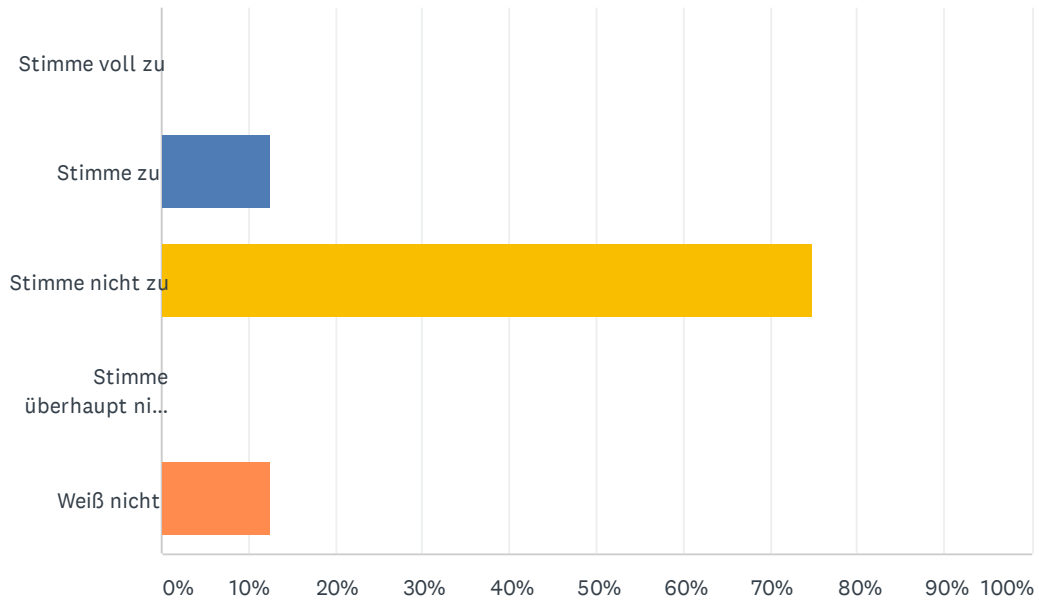


ANTWORTOPTIONEN	BEANTWORTUNGEN	
Ja	0.00%	0
Nein	50.00%	4
Ich bin bereits selbstständig	12.50%	1
In meinem Beruf kann ich mich nicht selbstständig machen	25.00%	2
Keine Angabe	12.50%	1
<b>GESAMT</b>		<b>8</b>

#	SONSTIGES (BITTE ANGEBEN)	DATE
	There are no responses.	

## F21 Die Papenburger Politik ist transparent.

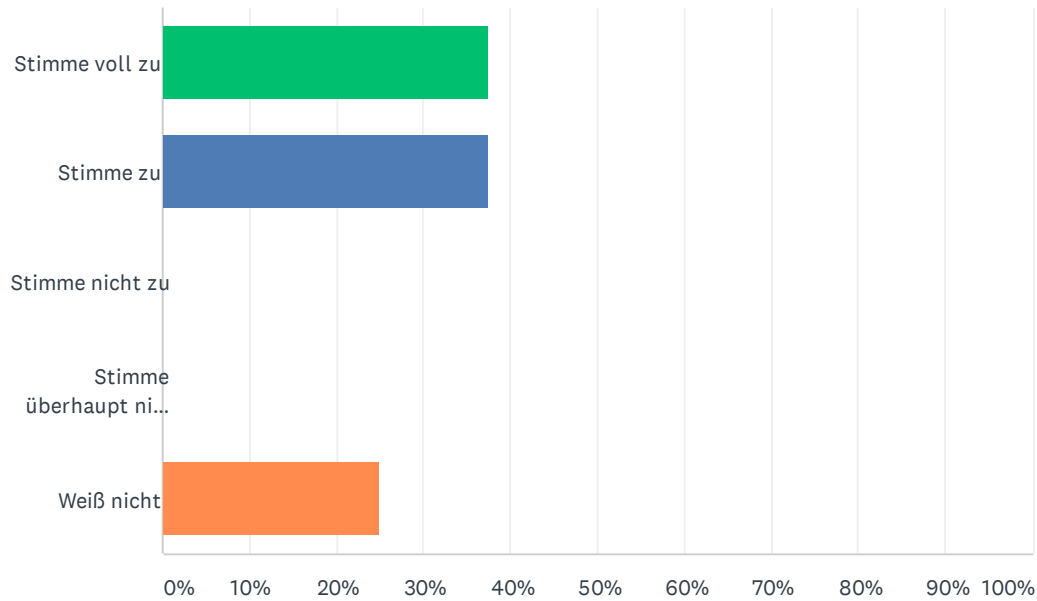
Beantwortet: 8 Übersprungen: 0



ANTWORTOPTIONEN	BEANTWORTUNGEN	
Stimme voll zu	0.00%	0
Stimme zu	12.50%	1
Stimme nicht zu	75.00%	6
Stimme überhaupt nicht zu	0.00%	0
Weiß nicht	12.50%	1
<b>GESAMT</b>		<b>8</b>

## F22 Die Verwaltung sollte weitere Online-Services anbieten.

Beantwortet: 8 Übersprungen: 0

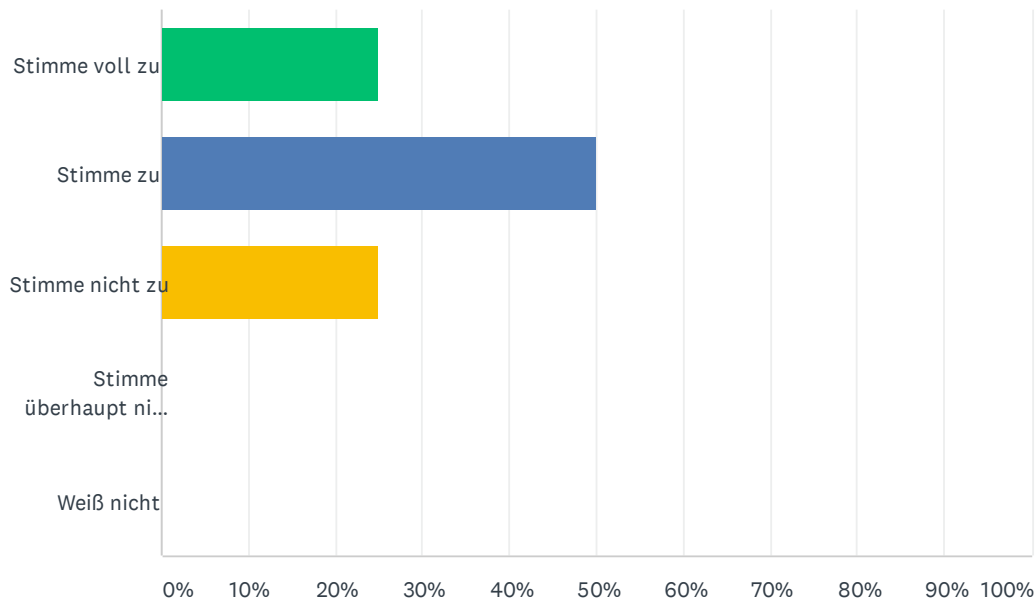


ANTWORTOPTIONEN	BEANTWORTUNGEN	
Stimme voll zu	37.50%	3
Stimme zu	37.50%	3
Stimme nicht zu	0.00%	0
Stimme überhaupt nicht zu	0.00%	0
Weiß nicht	25.00%	2
<b>GESAMT</b>		<b>8</b>

#	SONSTIGES (BITTE ANGEBEN)	DATE
	There are no responses.	

## F23 Papenburg sollte sich stärker für den Umweltschutz einsetzen.

Beantwortet: 8 Übersprungen: 0

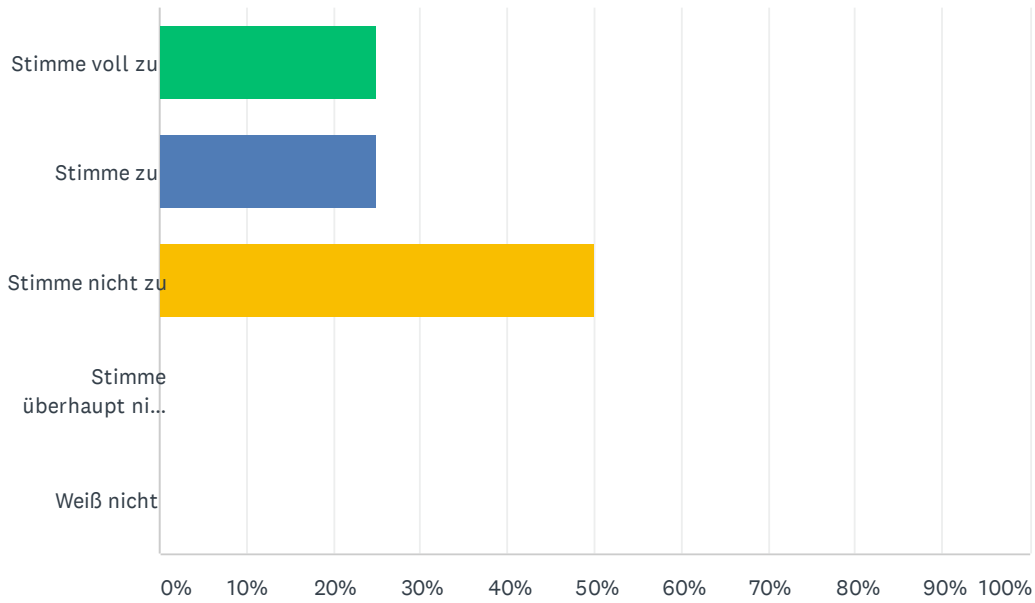


ANTWORTOPTIONEN	BEANTWORTUNGEN	
Stimme voll zu	25.00%	2
Stimme zu	50.00%	4
Stimme nicht zu	25.00%	2
Stimme überhaupt nicht zu	0.00%	0
Weiß nicht	0.00%	0
<b>GESAMT</b>		<b>8</b>

#	SONSTIGES (BITTE ANGEBEN)	DATE
	There are no responses.	

## F24 Papenburg benötigt mehr Grünflächen.

Beantwortet: 8 Übersprungen: 0

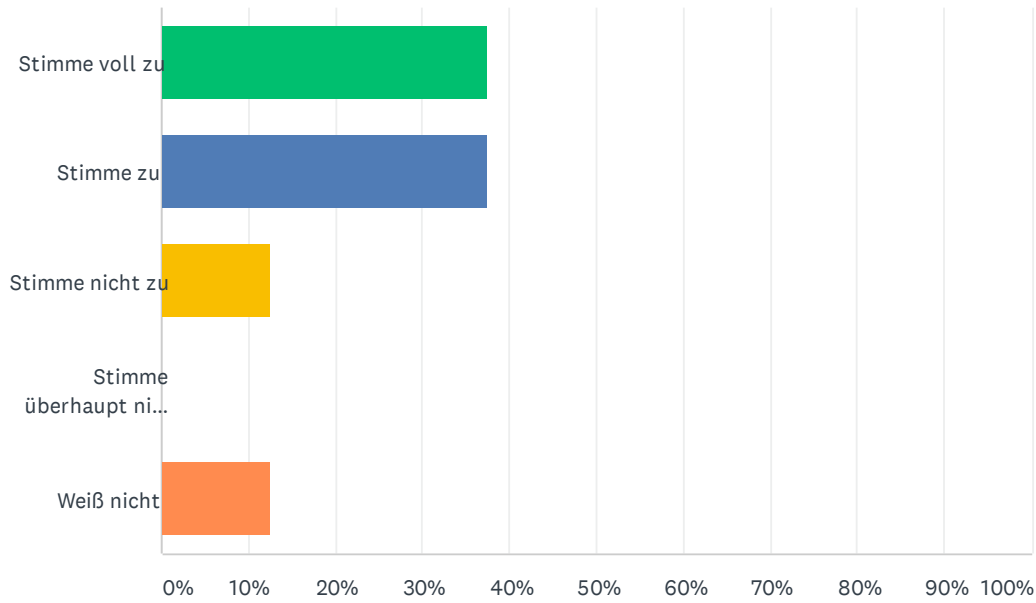


ANTWORTOPTIONEN	BEANTWORTUNGEN	
Stimme voll zu	25.00%	2
Stimme zu	25.00%	2
Stimme nicht zu	50.00%	4
Stimme überhaupt nicht zu	0.00%	0
Weiß nicht	0.00%	0
<b>GESAMT</b>		<b>8</b>

#	SONSTIGES (BITTE ANGEBEN)	DATE
	There are no responses.	

## F25 Papenburg benötigt mehr Blühstreifen für mehr Artenvielfalt.

Beantwortet: 8 Übersprungen: 0



ANTWORTOPTIONEN	BEANTWORTUNGEN	
Stimme voll zu	37.50%	3
Stimme zu	37.50%	3
Stimme nicht zu	12.50%	1
Stimme überhaupt nicht zu	0.00%	0
Weiß nicht	12.50%	1
<b>GESAMT</b>		<b>8</b>

#	SONSTIGES (BITTE ANGEBEN)	DATE
	There are no responses.	

## F26 Mein Wunsch für die Zukunft:

Beantwortet: 6    Übersprungen: 2

#	BEANTWORTUNGEN	DATE
1	Mehr Angebote für Jugendliche und junge Erwachsene	9/4/2020 3:09 PM
2	Papenburg könnte vielseitiger sein. Für etliche Sachen muss ich nach Leer bzw Oldenburg fahren. ( technische Sachen)	8/31/2020 3:45 PM
3	Das nicht alles an Natur zerstört wird und Bokel die grüne Lunge des Untenendes bleibt.Ausserdem wäre es schön, mehr Freizeitaktivitäten für Kinder u Jugendliche zu schaffen.	8/30/2020 11:43 PM
4	Wenn Fahrrad wege aufgrund mangelnder Sanierung /Ausbau schon auf strassen verlegt werden warum dann nur ein Symbol auf der strasse und nicht wie in anderen Städten z.b ein komplett rot gekennzeichneten radweg denn so wie aktuell Fahrrad fahrer von Autos bedrängt werden wird es in Zukunft tote geben ... Landes Gartenschau hat schöne Farben und Markierung rund um den stadtpark gehabt die wurden so weggekratzt, wenn ein Radfahrer in PBG auf der strasse fahren muss sollte er besser geschützt und deutlich Vorrang haben	8/18/2020 5:38 PM
5	Mehr Sicherheit für Fahrradfahrer, die auf der Straße ohne weitere Kennzeichnungen fahren sollen!	8/18/2020 5:26 PM
6	Touristik: Blumenschau, Moorerlebnispfad, Fahrradstadt, Stadt der Artenvielfalt, Moorschutz,	8/13/2020 7:48 PM