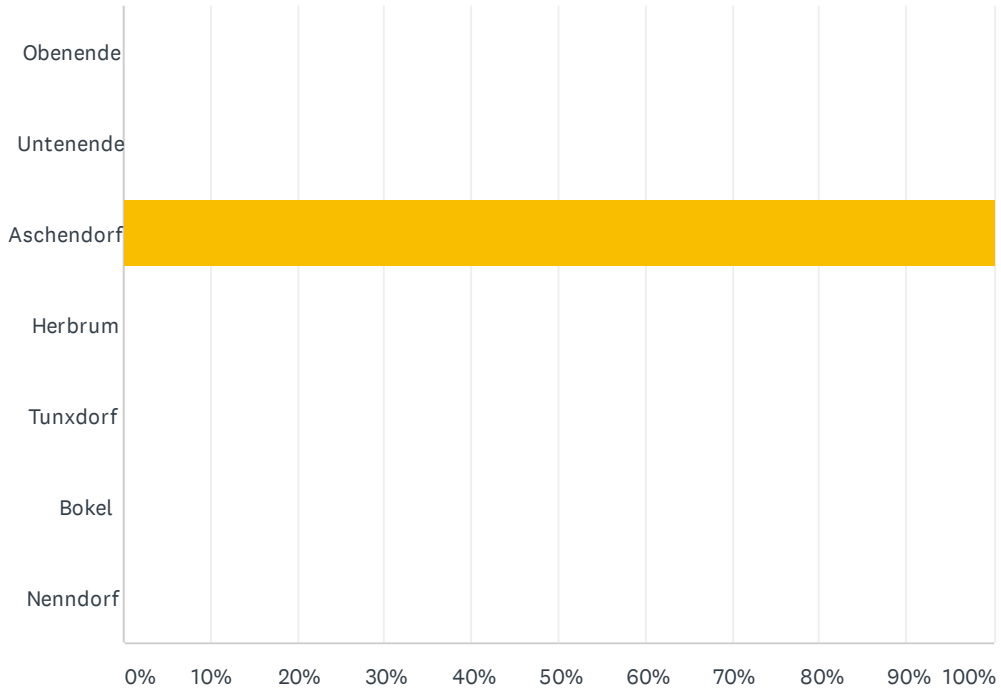


# F1 Aus welchem Stadtteil kommen Sie?

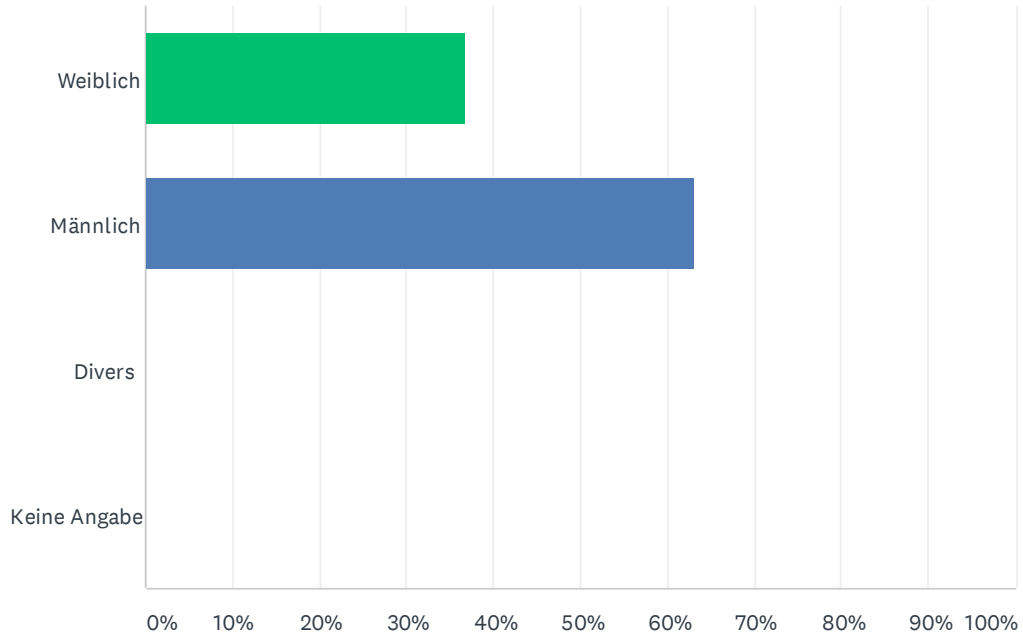
Beantwortet: 39    Übersprungen: 0



ANTWORTOPTIONEN	BEANTWORTUNGEN	
Obenende	0.00%	0
Untenende	0.00%	0
Aschendorf	100.00%	39
Herbrum	0.00%	0
Tunxdorf	0.00%	0
Bokel	0.00%	0
Nenndorf	0.00%	0
<b>GESAMT</b>		<b>39</b>

## F2 Sie sind ...

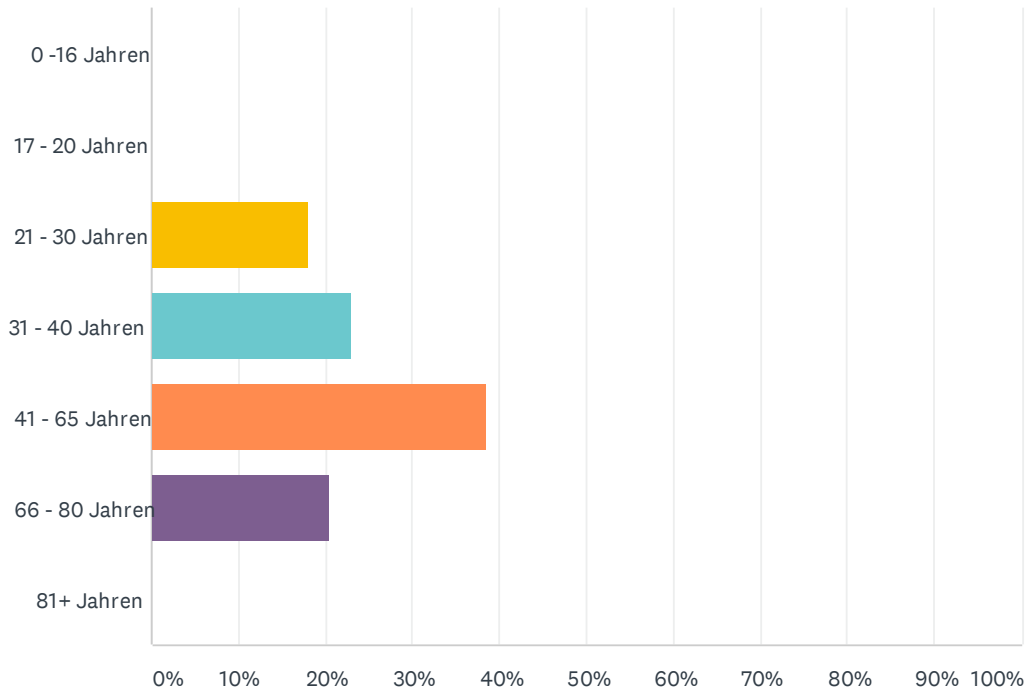
Beantwortet: 38    Übersprungen: 1



ANTWORTOPTIONEN	BEANTWORTUNGEN	
Weiblich	36.84%	14
Männlich	63.16%	24
Divers	0.00%	0
Keine Angabe	0.00%	0
<b>GESAMT</b>		<b>38</b>

### F3 Welcher Altersgruppe gehören Sie an?

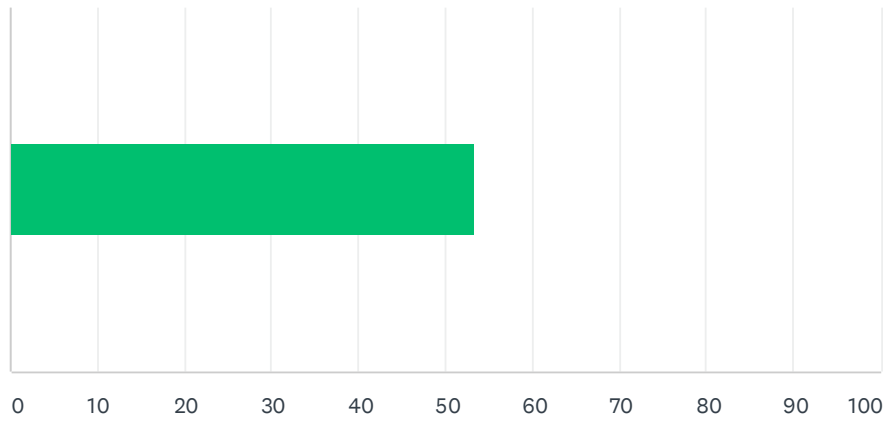
Beantwortet: 39    Übersprungen: 0



ANTWORTOPTIONEN	BEANTWORTUNGEN	
0 -16 Jahren	0.00%	0
17 - 20 Jahren	0.00%	0
21 - 30 Jahren	17.95%	7
31 - 40 Jahren	23.08%	9
41 - 65 Jahren	38.46%	15
66 - 80 Jahren	20.51%	8
81+ Jahren	0.00%	0
<b>GESAMT</b>		<b>39</b>

## F4 Wie zufrieden sind Sie mit Papenburg insgesamt?

Beantwortet: 38 Übersprungen: 1



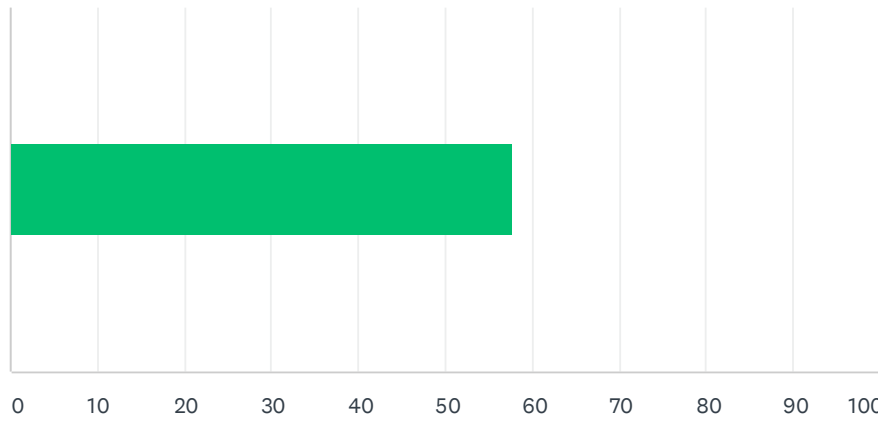
ANTWORTOPTIONEN	DURCHSCHNITTLICHE ANZAHL	GESAMTANZAHL	BEANTWORTUNGEN
	53	2,024	38
Befragte insgesamt: 38			

#		DATE
1	50	9/12/2020 9:21 AM
2	75	9/6/2020 6:20 PM
3	50	9/4/2020 12:30 PM
4	67	9/3/2020 4:39 PM
5	100	9/2/2020 9:41 PM
6	52	9/2/2020 9:03 AM
7	52	9/1/2020 9:26 PM
8	49	9/1/2020 8:56 PM
9	49	9/1/2020 12:28 PM
10	20	8/31/2020 9:19 PM
11	60	8/31/2020 6:45 PM
12	37	8/31/2020 5:21 PM
13	67	8/31/2020 4:03 PM
14	51	8/31/2020 2:49 PM
15	65	8/31/2020 2:05 PM
16	76	8/30/2020 8:27 PM
17	50	8/30/2020 3:00 PM
18	78	8/30/2020 11:35 AM
19	70	8/29/2020 8:10 PM
20	19	8/24/2020 6:20 PM
21	57	8/24/2020 1:07 AM
22	54	8/23/2020 8:01 PM
23	26	8/23/2020 7:34 PM
24	50	8/23/2020 2:14 PM
25	35	8/23/2020 1:27 PM
26	50	8/19/2020 9:25 PM
27	0	8/19/2020 6:11 PM
28	12	8/19/2020 12:52 PM
29	57	8/19/2020 9:49 AM
30	63	8/19/2020 8:19 AM
31	81	8/19/2020 7:59 AM
32	49	8/19/2020 12:29 AM
33	50	8/17/2020 10:46 PM
34	85	8/17/2020 10:31 PM
35	55	8/17/2020 5:03 PM
36	58	8/16/2020 10:18 PM
37	20	8/16/2020 5:46 PM



## F5 Wie zufrieden sind Sie mit Ihrem Stadtteil?

Beantwortet: 38 Übersprungen: 1



ANTWORTOPTIONEN	DURCHSCHNITTLICHE ANZAHL	GESAMTANZAHL	BEANTWORTUNGEN
	58	2,193	38
Befragte insgesamt: 38			

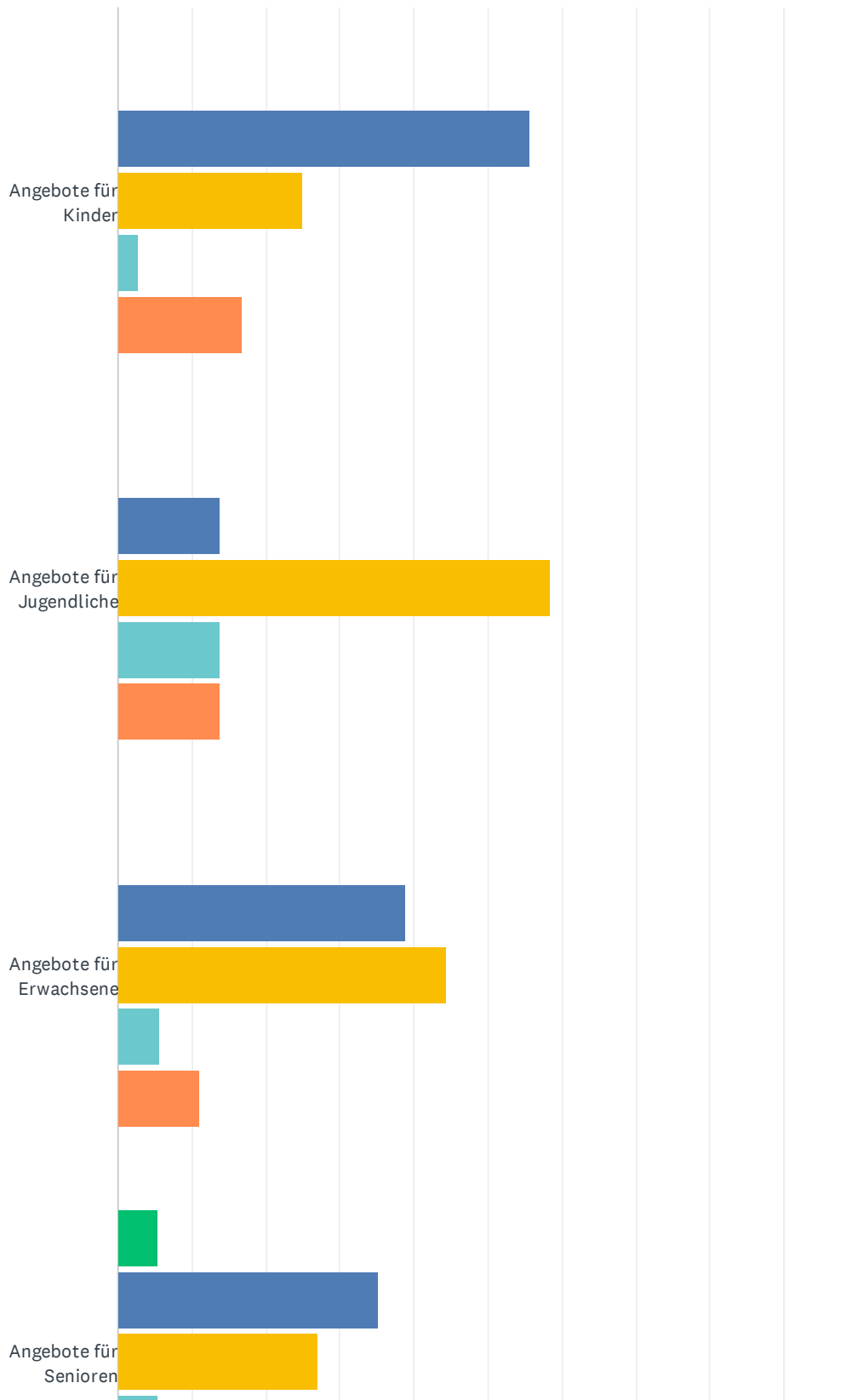
#		DATE
1	67	9/12/2020 9:21 AM
2	55	9/6/2020 6:20 PM
3	80	9/4/2020 12:30 PM
4	100	9/3/2020 4:39 PM
5	100	9/2/2020 9:41 PM
6	82	9/2/2020 9:03 AM
7	47	9/1/2020 9:26 PM
8	69	9/1/2020 8:56 PM
9	67	9/1/2020 12:28 PM
10	41	8/31/2020 9:19 PM
11	40	8/31/2020 6:45 PM
12	70	8/31/2020 5:21 PM
13	35	8/31/2020 4:03 PM
14	52	8/31/2020 2:49 PM
15	50	8/31/2020 2:05 PM
16	99	8/30/2020 8:27 PM
17	60	8/30/2020 3:00 PM
18	58	8/30/2020 11:35 AM
19	50	8/29/2020 8:10 PM
20	14	8/24/2020 6:20 PM
21	51	8/24/2020 1:07 AM
22	51	8/23/2020 8:01 PM
23	52	8/23/2020 7:34 PM
24	50	8/23/2020 2:14 PM
25	27	8/23/2020 1:27 PM
26	51	8/19/2020 9:25 PM
27	0	8/19/2020 6:11 PM
28	11	8/19/2020 12:52 PM
29	100	8/19/2020 9:49 AM
30	63	8/19/2020 8:19 AM
31	80	8/19/2020 7:59 AM
32	39	8/19/2020 12:29 AM
33	50	8/17/2020 10:46 PM
34	90	8/17/2020 10:31 PM
35	70	8/17/2020 5:03 PM
36	70	8/16/2020 10:18 PM
37	19	8/16/2020 5:46 PM

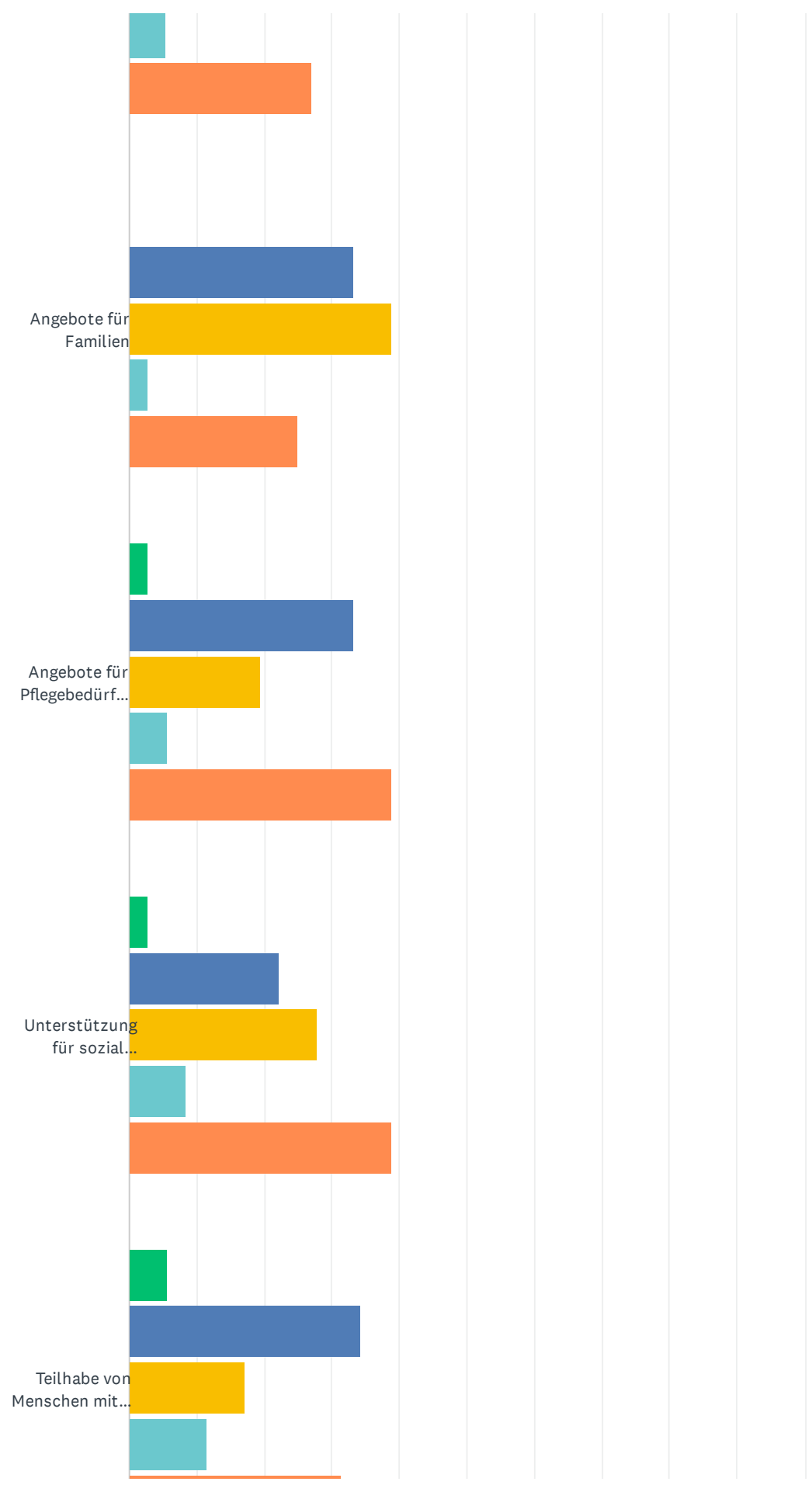


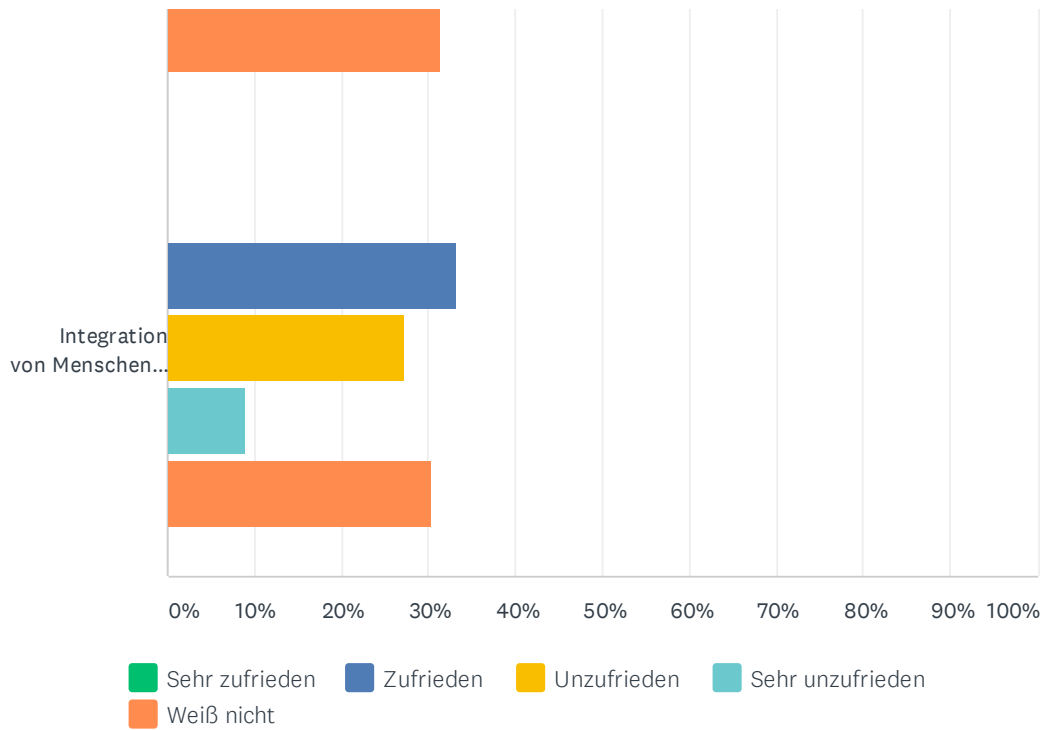


# F6 Wie zufrieden sind Sie mit jedem einzelnen der folgenden Bereiche in Papenburg?

Beantwortet: 37    Übersprungen: 2





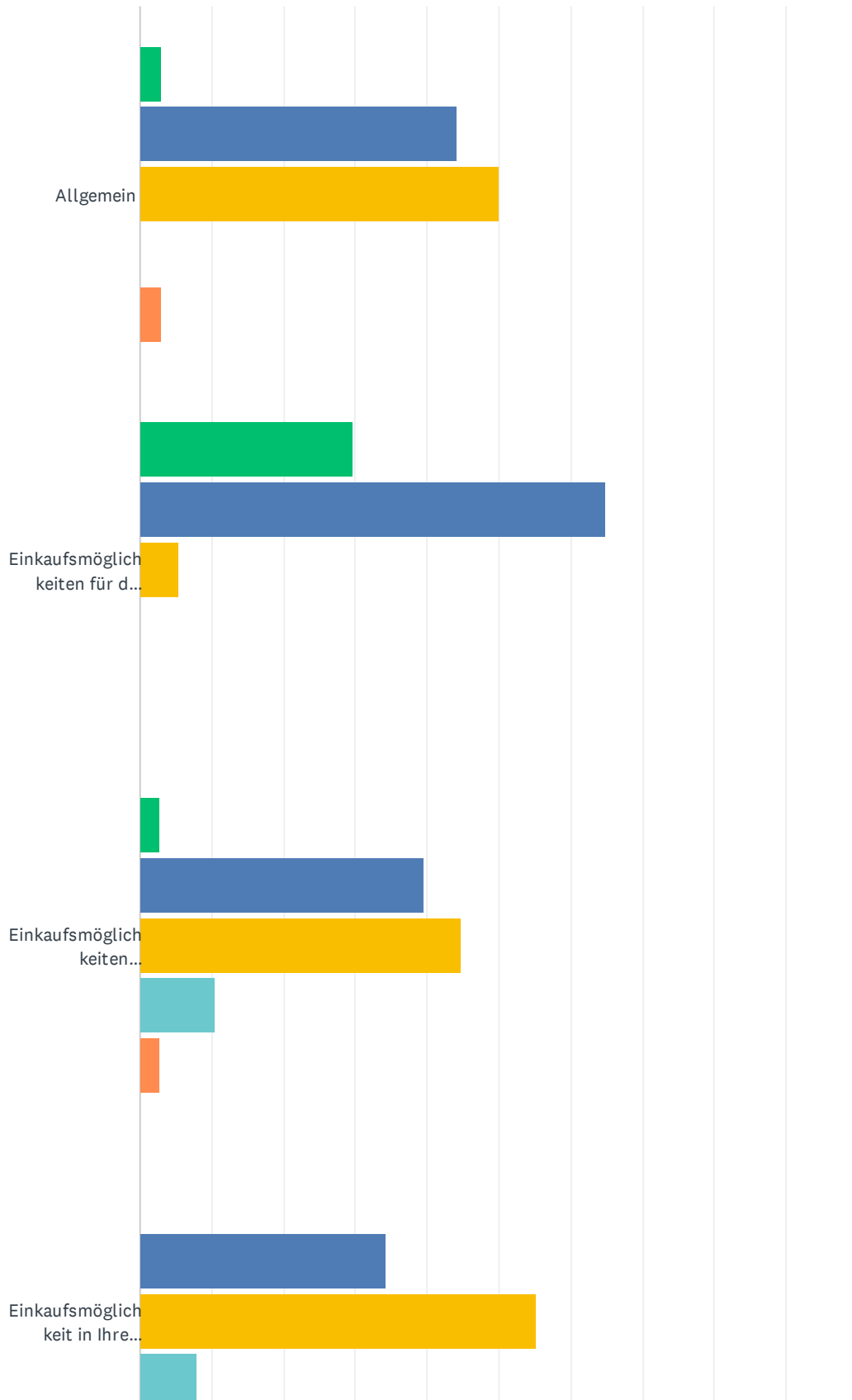


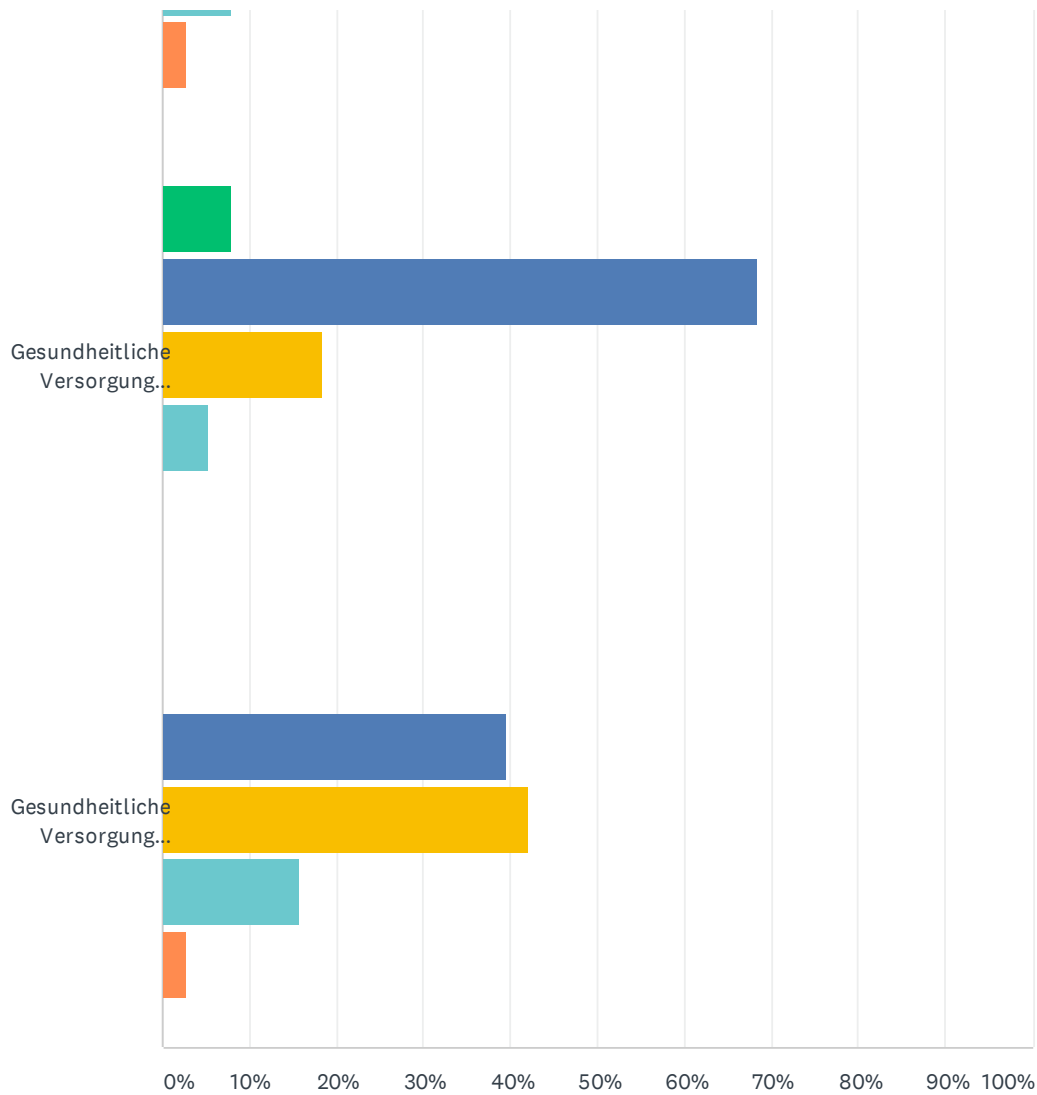
	SEHR ZUFRIEDEN	ZUFRIEDEN	UNZUFRIEDEN	SEHR UNZUFRIEDEN	WEISS NICHT	INSGESAMT
Angebote für Kinder	0.00% 0	55.56% 20	25.00% 9	2.78% 1	16.67% 6	36
Angebote für Jugendliche	0.00% 0	13.89% 5	58.33% 21	13.89% 5	13.89% 5	36
Angebote für Erwachsene	0.00% 0	38.89% 14	44.44% 16	5.56% 2	11.11% 4	36
Angebote für Senioren	5.41% 2	35.14% 13	27.03% 10	5.41% 2	27.03% 10	37
Angebote für Familien	0.00% 0	33.33% 12	38.89% 14	2.78% 1	25.00% 9	36
Angebote für Pflegebedürftige	2.78% 1	33.33% 12	19.44% 7	5.56% 2	38.89% 14	36
Unterstützung für sozial Benachteiligte	2.78% 1	22.22% 8	27.78% 10	8.33% 3	38.89% 14	36
Teilhabe von Menschen mit Behinderung	5.71% 2	34.29% 12	17.14% 6	11.43% 4	31.43% 11	35
Integration von Menschen anderer Herkunft	0.00% 0	33.33% 11	27.27% 9	9.09% 3	30.30% 10	33

#	SONSTIGES (BITTE ANGEBEN)	DATE
1	Ein PKW ist notwendig!	9/2/2020 9:03 AM
2	Enthalte mich	8/24/2020 1:07 AM

# F7 Wie beurteilen Sie die Lebensqualität in Papenburg?

Beantwortet: 38 Übersprungen: 1





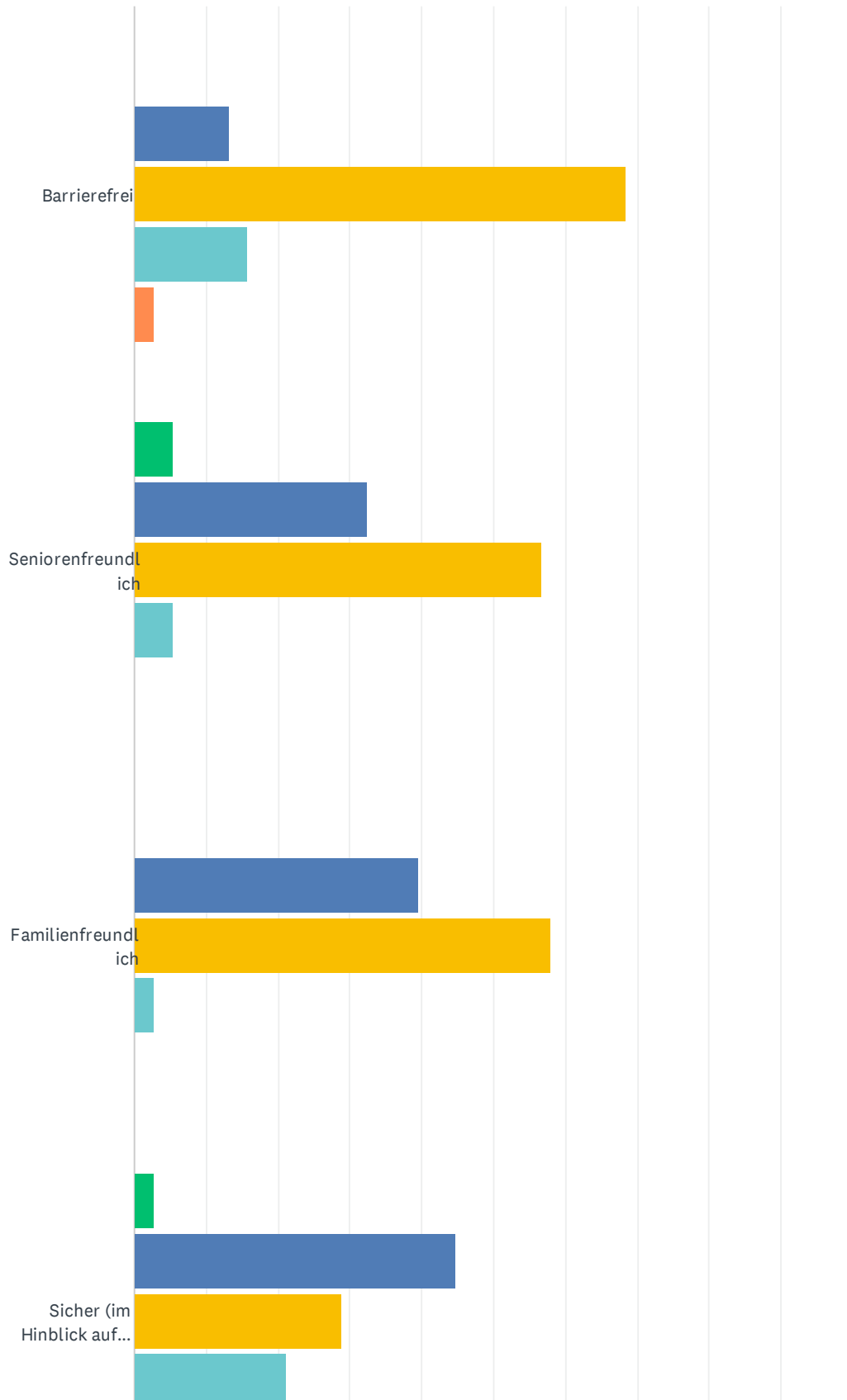
■ Sehr gut  
 ■ Gut  
 ■ Mittelmäßig  
 ■ Schlecht  
 ■ Sehr Schlecht

	SEHR GUT	GUT	MITTELMÄSSIG	SCHLECHT	SEHR SCHLECHT	INSGESAMT
Allgemein	2.94% 1	44.12% 15	50.00% 17	0.00% 0	2.94% 1	34
Einkaufsmöglichkeiten für den täglichen Bedarf (Lebensmittel, etc.)	29.73% 11	64.86% 24	5.41% 2	0.00% 0	0.00% 0	37
Einkaufsmöglichkeiten (Kleidung, Elektro, etc.)	2.63% 1	39.47% 15	44.74% 17	10.53% 4	2.63% 1	38
Einkaufsmöglichkeit in Ihrem Stadtteil	0.00% 0	34.21% 13	55.26% 21	7.89% 3	2.63% 1	38
Gesundheitliche Versorgung (Allgemeinmedizin)	7.89% 3	68.42% 26	18.42% 7	5.26% 2	0.00% 0	38
Gesundheitliche Versorgung (Fachmedizin)	0.00% 0	39.47% 15	42.11% 16	15.79% 6	2.63% 1	38

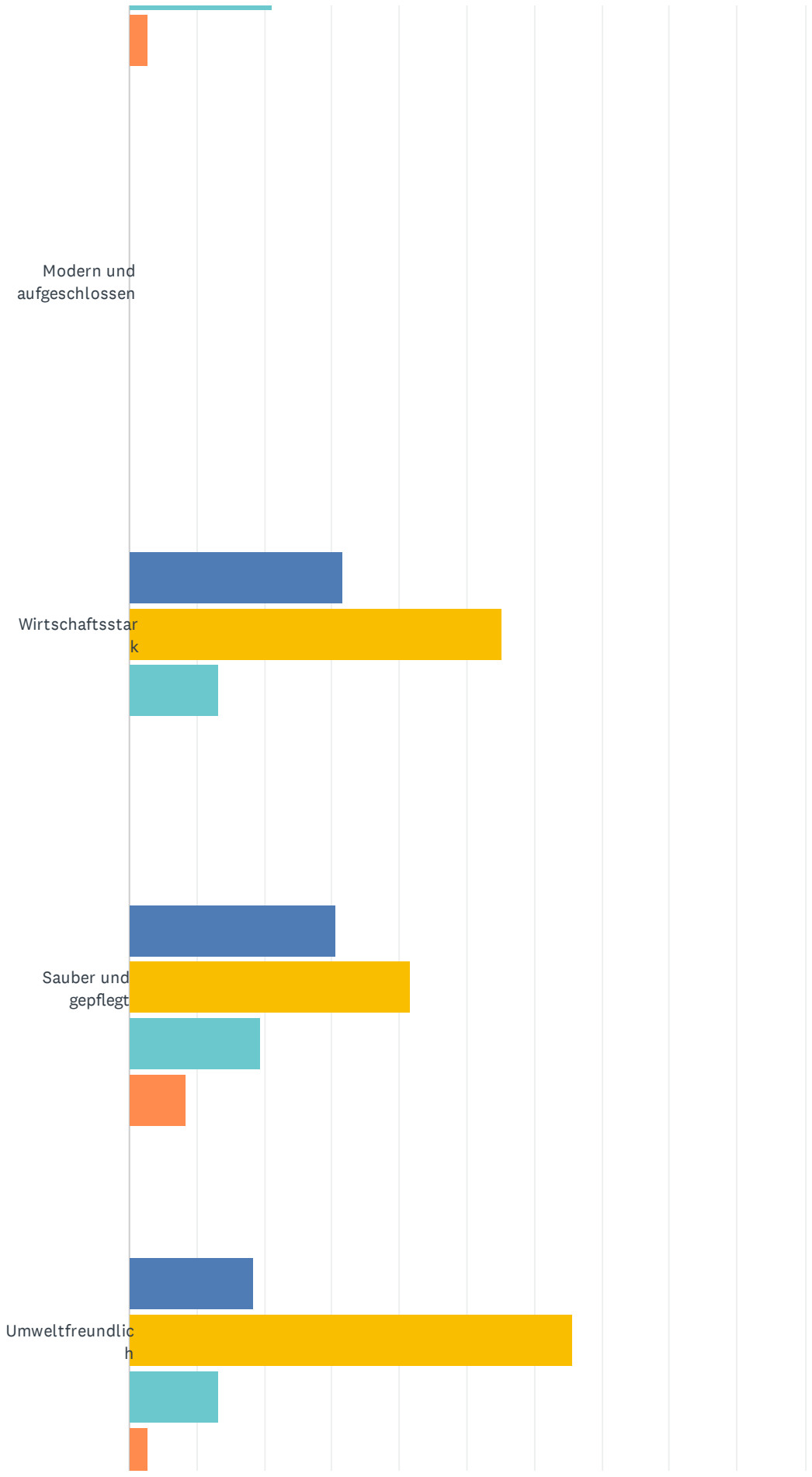
#	SONSTIGES (BITTE ANGEBEN)	DATE
1	PKW ist notwendig	9/2/2020 9:03 AM

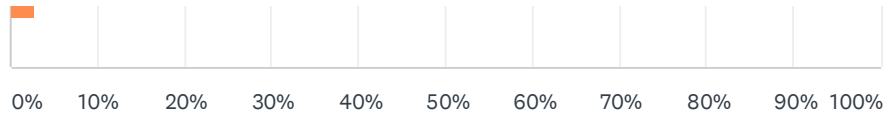
# F8 Papenburg ist ...

Beantwortet: 38    Übersprungen: 1







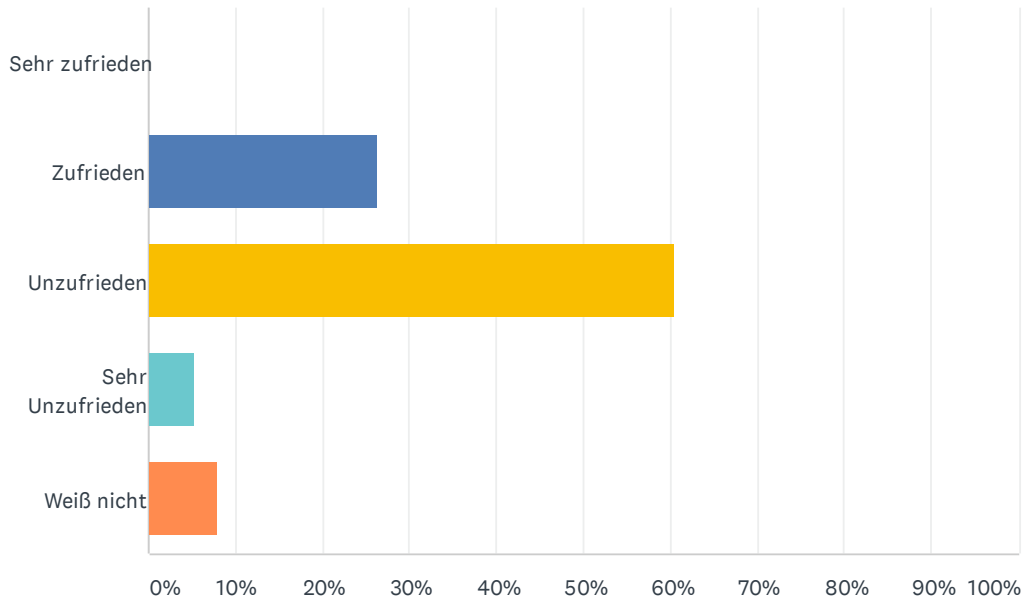


■ Stimme völlig zu   
 ■ Stimme zu   
 ■ Neutral   
 ■ Stimme nicht zu  
■ Stimme überhaupt nicht zu

	STIMME VÖLLIG ZU	STIMME ZU	NEUTRAL	STIMME NICHT ZU	STIMME ÜBERHAUPT NICHT ZU	INSGESAMT
Barrierefrei	0.00% 0	13.16% 5	68.42% 26	15.79% 6	2.63% 1	38
Seniorenfreundlich	5.41% 2	32.43% 12	56.76% 21	5.41% 2	0.00% 0	37
Familienfreundlich	0.00% 0	39.47% 15	57.89% 22	2.63% 1	0.00% 0	38
Sicher (im Hinblick auf Kriminalität)	2.63% 1	44.74% 17	28.95% 11	21.05% 8	2.63% 1	38
Modern und aufgeschlossen	0.00% 0	0.00% 0	0.00% 0	0.00% 0	0.00% 0	0
Wirtschaftsstark	0.00% 0	31.58% 12	55.26% 21	13.16% 5	0.00% 0	38
Sauber und gepflegt	0.00% 0	30.56% 11	41.67% 15	19.44% 7	8.33% 3	36
Umweltfreundlich	0.00% 0	18.42% 7	65.79% 25	13.16% 5	2.63% 1	38

## F9 Wie zufrieden sind Sie mit der Verkehrspolitik der Stadt

Beantwortet: 38 Übersprungen: 1

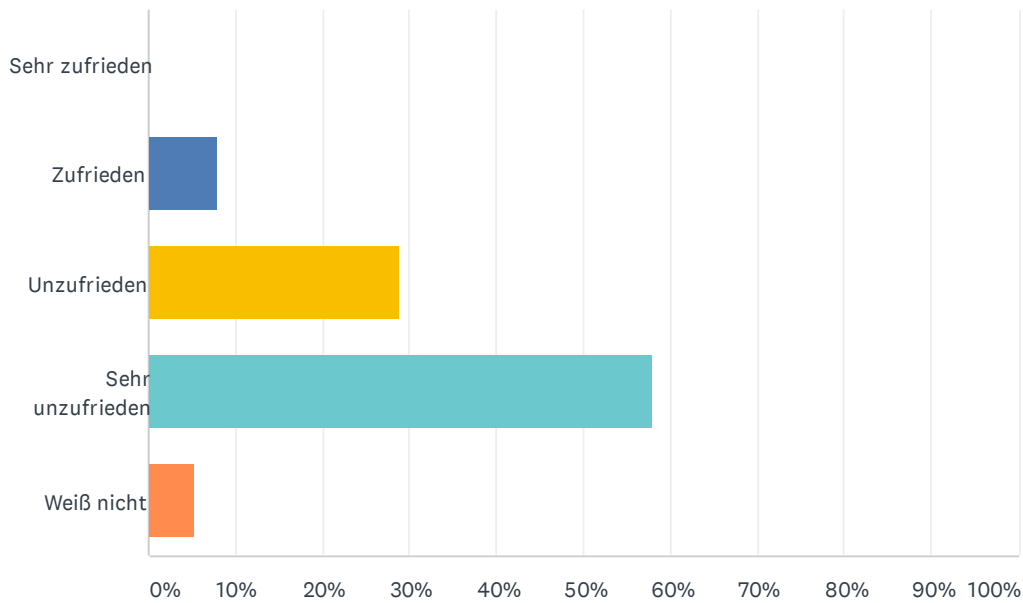


ANTWORTOPTIONEN	BEANTWORTUNGEN	
Sehr zufrieden	0.00%	0
Zufrieden	26.32%	10
Unzufrieden	60.53%	23
Sehr Unzufrieden	5.26%	2
Weiß nicht	7.89%	3
<b>GESAMT</b>		<b>38</b>

#	SONSTIGES (BITTE ANGEBEN)	DATE
1	Ungünstige Taktung der Stadtbusse. Vorschlag: Lieber mehr Kleinbusse als seltene große Busse.	8/19/2020 12:52 PM
2	Teils schlechte Verkehrsführung, man ist zudem auf ein Auto angewiesen.	8/17/2020 10:46 PM
3	Fahrradwege im guten Zustand?	8/16/2020 5:46 PM

# F10 Wie zufrieden sind Sie mit den Fahrradwegen der Stadt?

Beantwortet: 38 Übersprungen: 1

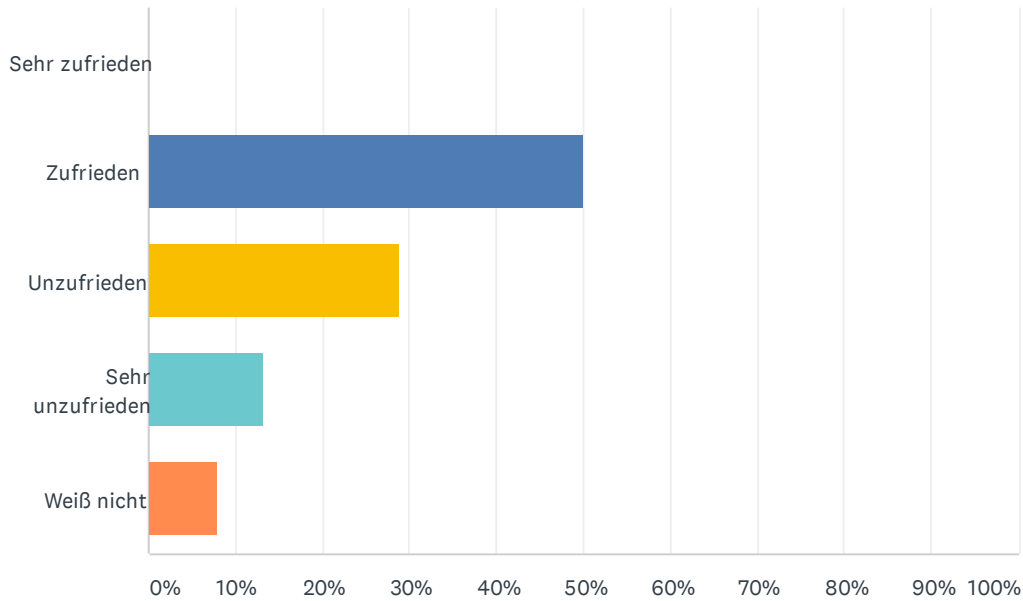


ANTWORTOPTIONEN	BEANTWORTUNGEN	
Sehr zufrieden	0.00%	0
Zufrieden	7.89%	3
Unzufrieden	28.95%	11
Sehr unzufrieden	57.89%	22
Weiß nicht	5.26%	2
<b>GESAMT</b>		<b>38</b>

#	SONSTIGES (BITTE ANGEBEN)	DATE
1	Vor allem an der Emdenerstasse(werden in beide Richtungen befahren,für Kinder hochgefährlich)	8/23/2020 7:34 PM
2	Radwege auf die Straße zu verlegen kann nicht die Lösung sein	8/23/2020 1:27 PM
3	Oft in schlechtem Zustand	8/19/2020 12:52 PM
4	Radwege sind eine Katastrophe	8/19/2020 12:29 AM
5	Sanierungsbedürftig! Teilweise nicht befahrbar.	8/17/2020 10:46 PM
6	Emdenerstr. Schulnote 6	8/17/2020 10:31 PM

# F11 Wie zufrieden sind Sie mit den Straßen in der Stadt?

Beantwortet: 38 Übersprungen: 1

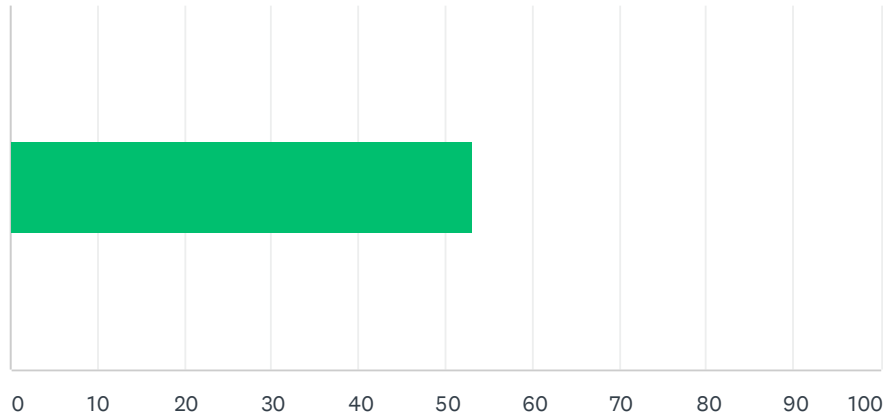


ANTWORTOPTIONEN	BEANTWORTUNGEN
Sehr zufrieden	0.00% 0
Zufrieden	50.00% 19
Unzufrieden	28.95% 11
Sehr unzufrieden	13.16% 5
Weiß nicht	7.89% 3
<b>GESAMT</b>	<b>38</b>

#	SONSTIGES (BITTE ANGEBEN)	DATE
1	Bis auf einige Nebenstrassen (zB.:Nenndorfer Strasse,Pöhle,usw.)	8/23/2020 7:34 PM
2	Es gibt einige Straßen die saniert werden müssten	8/23/2020 1:27 PM

## F12 Wie sicher sind unsere Schulwege?

Beantwortet: 34    Übersprungen: 5

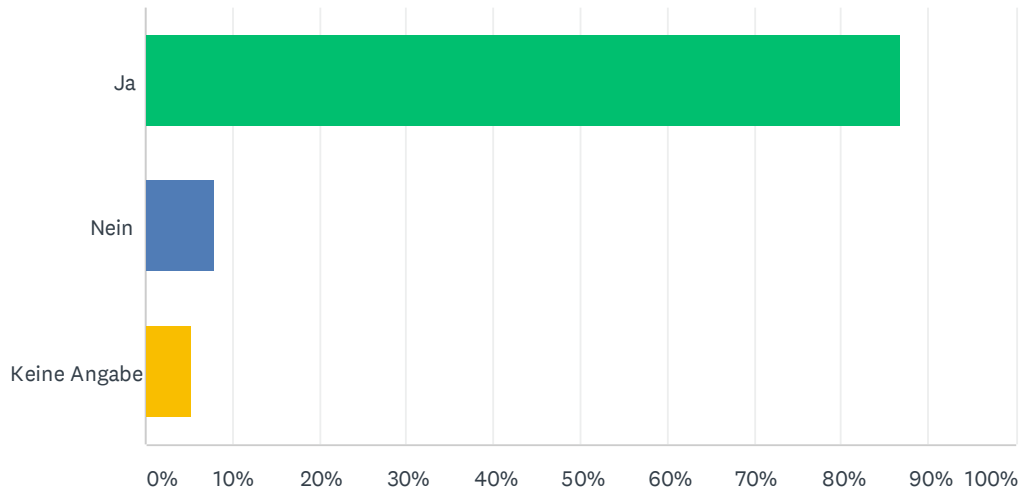


ANTWORTOPTIONEN	DURCHSCHNITTLICHE ANZAHL	GESAMTANZAHL	BEANTWORTUNGEN
	53	1,810	34
Befragte insgesamt: 34			

#		DATE
1	43	9/12/2020 9:21 AM
2	48	9/6/2020 6:20 PM
3	100	9/4/2020 12:30 PM
4	49	9/3/2020 4:39 PM
5	94	9/1/2020 9:26 PM
6	47	9/1/2020 8:56 PM
7	54	9/1/2020 12:28 PM
8	50	8/31/2020 9:19 PM
9	85	8/31/2020 6:45 PM
10	72	8/31/2020 5:21 PM
11	34	8/31/2020 4:03 PM
12	53	8/31/2020 2:49 PM
13	100	8/31/2020 2:05 PM
14	53	8/30/2020 8:27 PM
15	45	8/30/2020 11:35 AM
16	70	8/29/2020 8:10 PM
17	7	8/24/2020 6:20 PM
18	39	8/24/2020 1:07 AM
19	74	8/23/2020 8:01 PM
20	68	8/23/2020 7:34 PM
21	31	8/23/2020 2:14 PM
22	29	8/23/2020 1:27 PM
23	31	8/19/2020 9:25 PM
24	0	8/19/2020 12:52 PM
25	50	8/19/2020 9:49 AM
26	50	8/19/2020 8:19 AM
27	19	8/19/2020 7:59 AM
28	39	8/19/2020 12:29 AM
29	75	8/17/2020 10:46 PM
30	96	8/17/2020 10:31 PM
31	59	8/17/2020 5:03 PM
32	50	8/16/2020 10:18 PM
33	54	8/16/2020 5:46 PM
34	42	8/16/2020 2:36 PM

## F13 Sollte vor Schulen zur Unterrichtszeit Tempo 30 Pflicht sein?

Beantwortet: 38 Übersprungen: 1



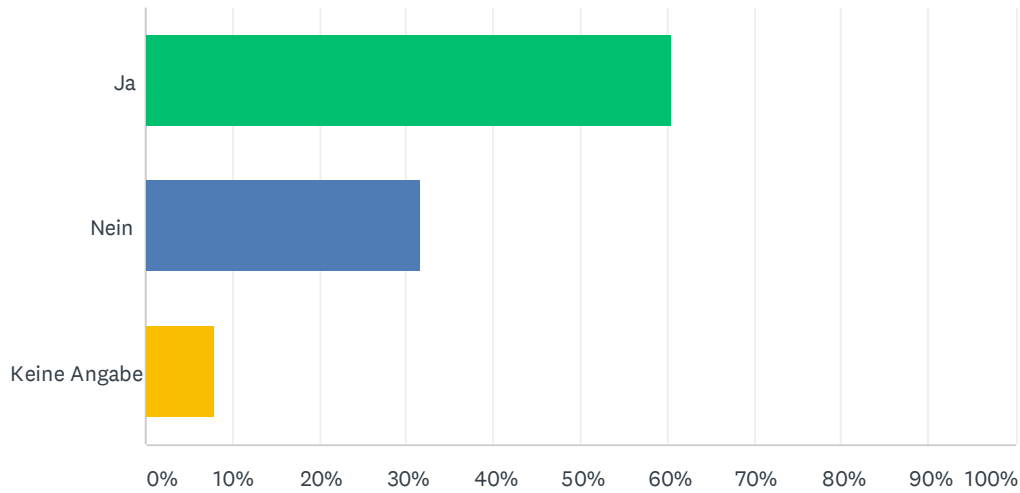
ANTWORTOPTIONEN	BEANTWORTUNGEN
Ja	86.84% 33
Nein	7.89% 3
Keine Angabe	5.26% 2
<b>GESAMT</b>	<b>38</b>

#	SONSTIGES (BITTE ANGEBEN)	DATE
	There are no responses.	



# F14 Würden Sie den ÖPNV nutzen, wenn dieser attraktiver wird?

Beantwortet: 38 Übersprungen: 1

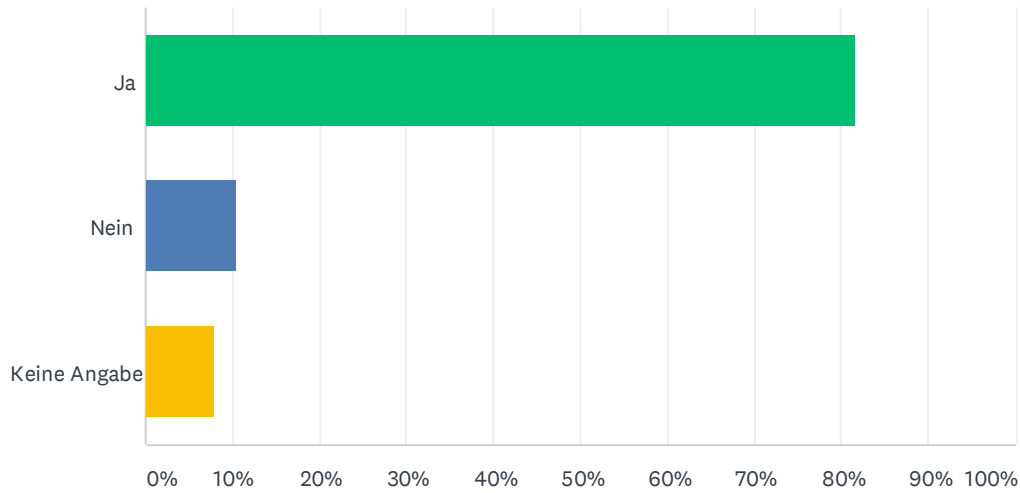


ANTWORTOPTIONEN	BEANTWORTUNGEN	
Ja	60.53%	23
Nein	31.58%	12
Keine Angabe	7.89%	3
<b>GESAMT</b>		<b>38</b>

#	SONSTIGES (BITTE ANGEBEN)	DATE
	There are no responses.	

# F15 Sollte die Fußgängerzone am Hauptkanal autofrei werden?

Beantwortet: 38 Übersprungen: 1

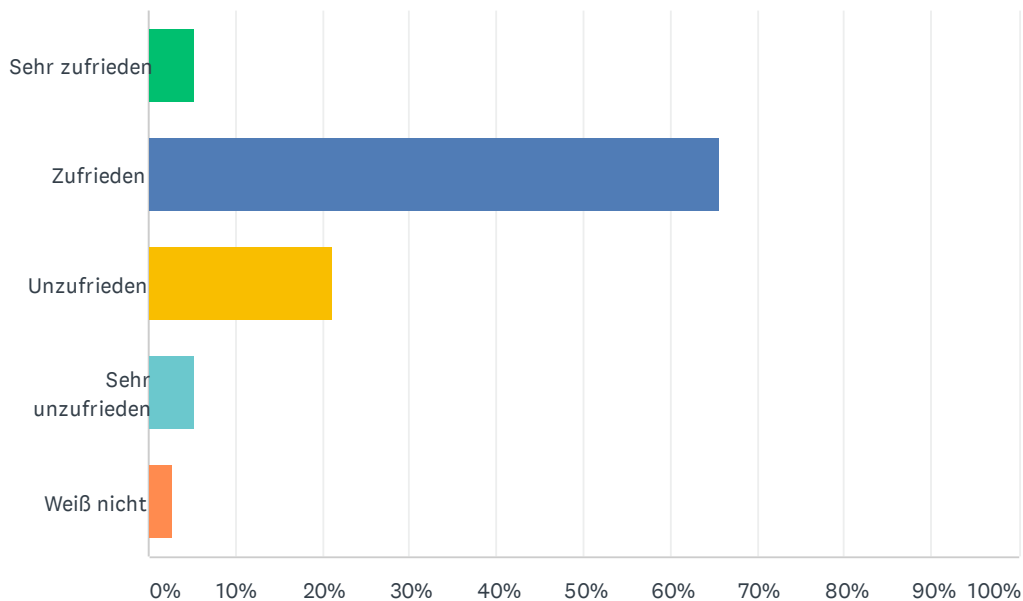


ANTWORTOPTIONEN	BEANTWORTUNGEN
Ja	81.58% 31
Nein	10.53% 4
Keine Angabe	7.89% 3
<b>GESAMT</b>	<b>38</b>

#	SONSTIGES (BITTE ANGEBEN)	DATE
1	Bisherige Regelung beibehalten	8/19/2020 12:52 PM

## F16 Wie zufrieden sind Sie mit dem Kulturangebot (Theater, Konzerte, Kunst, etc.) in Papenburg?

Beantwortet: 38 Übersprungen: 1

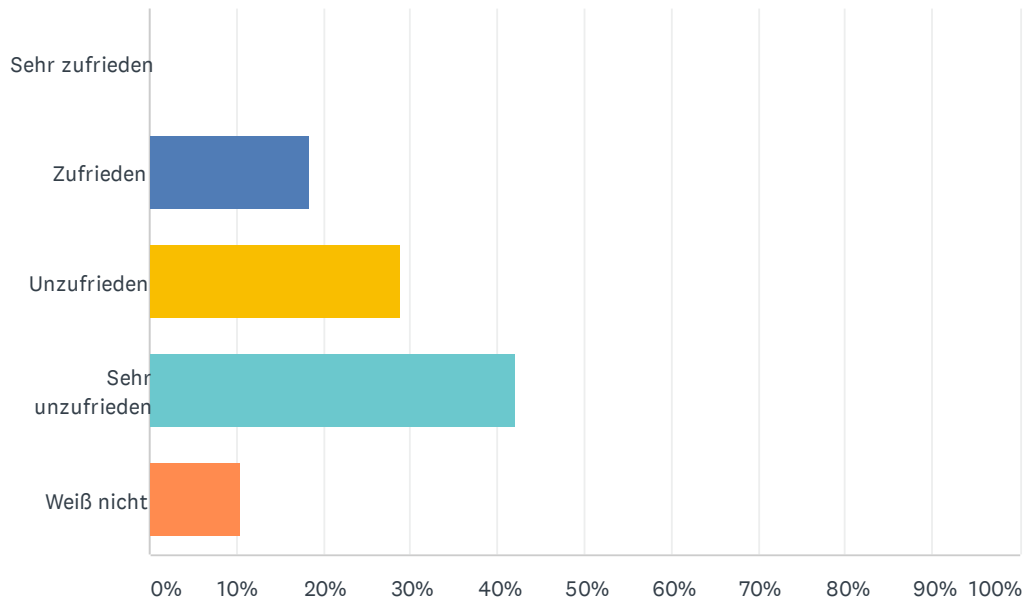


ANTWORTOPTIONEN	BEANTWORTUNGEN
Sehr zufrieden	5.26% 2
Zufrieden	65.79% 25
Unzufrieden	21.05% 8
Sehr unzufrieden	5.26% 2
Weiß nicht	2.63% 1
<b>GESAMT</b>	<b>38</b>

#	SONSTIGES (BITTE ANGEBEN)	DATE
1	Seit dem neuen Kultur Team deutlich besser: Gratulation	8/23/2020 7:34 PM
2	Die Auswahl in Papenburg ist nicht gerade groß	8/23/2020 1:27 PM
3	Erstaunlich gut für eine Stadt dieser Größenordnung	8/19/2020 12:52 PM
4	Das Angebot ist aber schon besser als in den vergangenen Jahren	8/16/2020 2:36 PM

## F17 Wie zufrieden sind Sie mit den Ausgehmöglichkeiten (Diskotheken, Bars, etc.) in Papenburg?

Beantwortet: 38 Übersprungen: 1

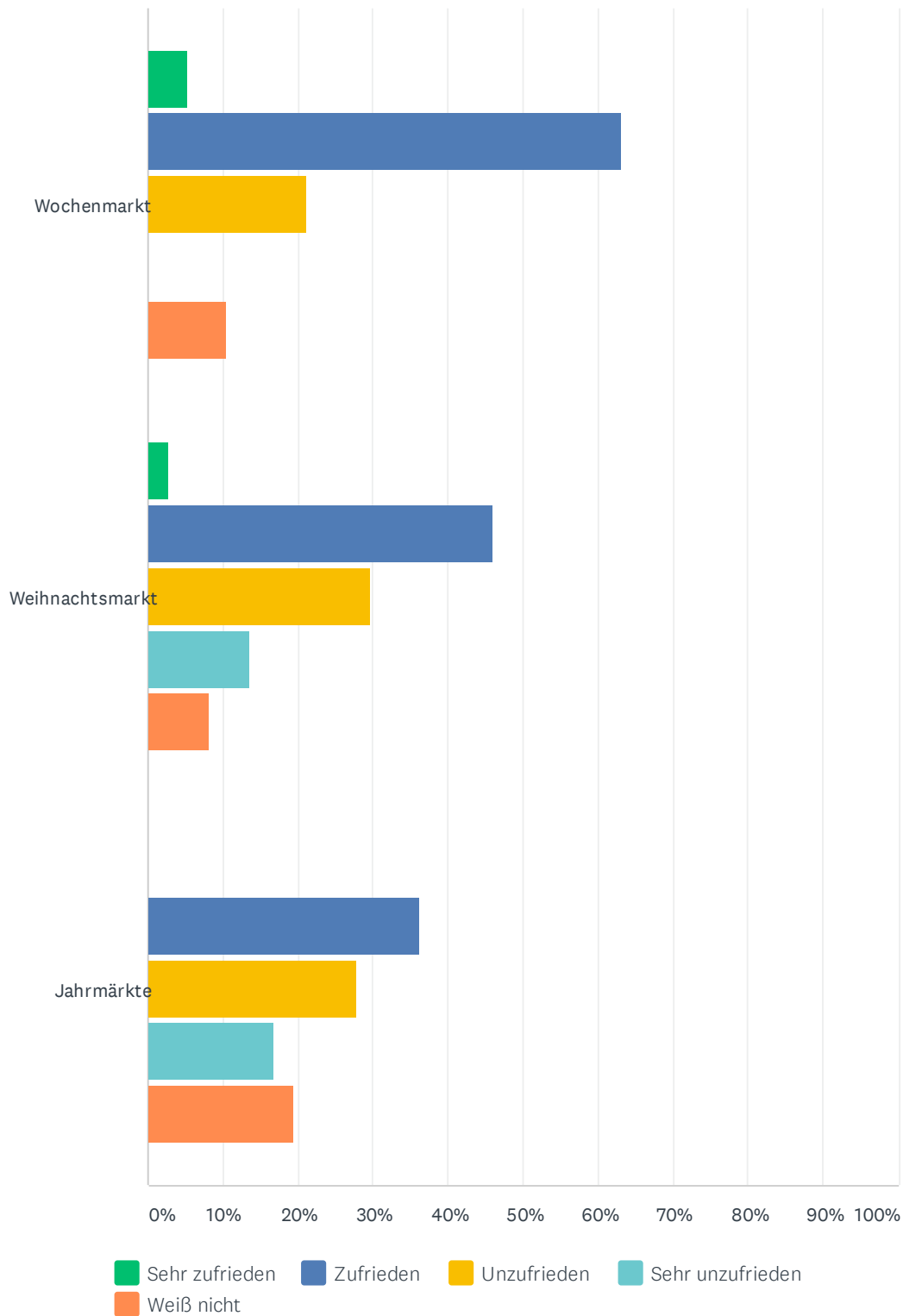


ANTWORTOPTIONEN	BEANTWORTUNGEN
Sehr zufrieden	0.00% 0
Zufrieden	18.42% 7
Unzufrieden	28.95% 11
Sehr unzufrieden	42.11% 16
Weiß nicht	10.53% 4
<b>GESAMT</b>	<b>38</b>

#	SONSTIGES (BITTE ANGEBEN)	DATE
1	Bars sind genügend vorhanden. Es fehlt eine Diskothek	8/31/2020 5:21 PM
2	Gibt es so etwas noch in Papenburg?	8/23/2020 1:27 PM

# F18 Wie zufrieden sind Sie mit dem Angebot der Märkte in Papenburg?

Beantwortet: 38 Übersprungen: 1

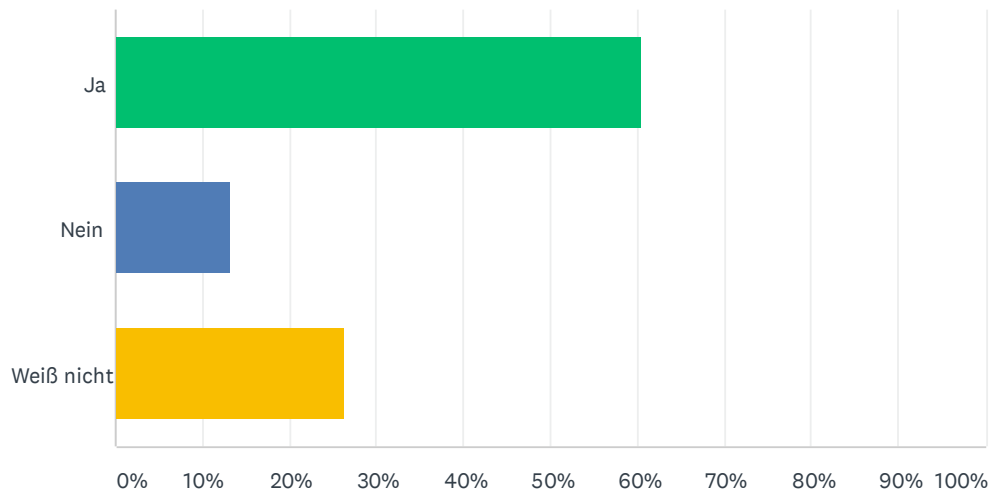


	SEHR ZUFRIEDEN	ZUFRIEDEN	UNZUFRIEDEN	SEHR UNZUFRIEDEN	WEISS NICHT	INSGESAMT
Wochenmarkt	5.26% 2	63.16% 24	21.05% 8	0.00% 0	10.53% 4	38
Weihnachtsmarkt	2.70% 1	45.95% 17	29.73% 11	13.51% 5	8.11% 3	37
Jahrmärkte	0.00% 0	36.11% 13	27.78% 10	16.67% 6	19.44% 7	36

#	SONSTIGES (BITTE ANGEBEN)	DATE
1	Klassische Jahrmärkte sind nicht mehr zeitgemäß	8/31/2020 6:45 PM
2	Wir würden den Wochenmarkt gerne öfter besuchen, jedoch als Berufstätige nicht machbar.	8/17/2020 10:46 PM

## F19 Papenburg benötigt mehr bezahlbaren Wohnraum.

Beantwortet: 38 Übersprungen: 1

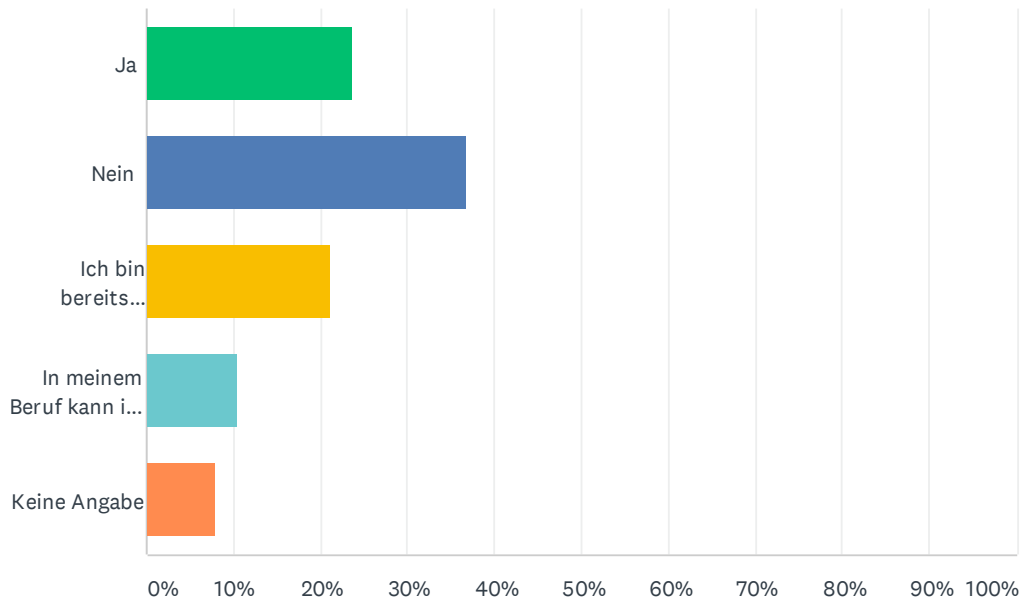


ANTWORTOPTIONEN	BEANTWORTUNGEN
Ja	60.53% 23
Nein	13.16% 5
Weiß nicht	26.32% 10
GESAMT	38

#	SONSTIGES (BITTE ANGEBEN)	DATE
1	Es werden viel zu viele Flächen versiegelt. Es braucht auch noch Natur.	8/31/2020 5:21 PM

## F20 Haben Sie schon einmal darüber nachgedacht, sich selbstständig zu machen?

Beantwortet: 38 Übersprungen: 1



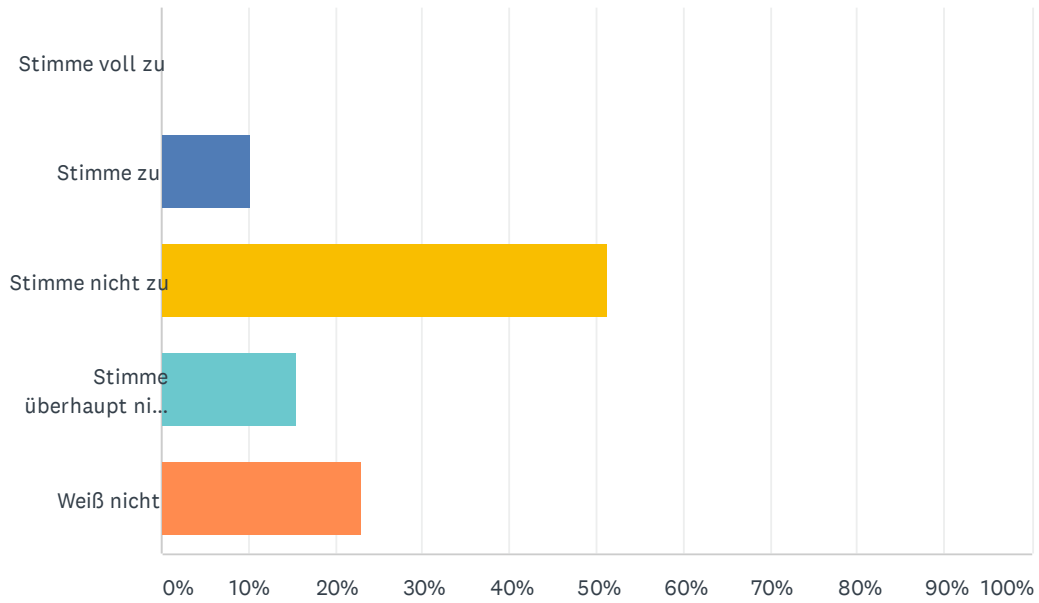
ANTWORTOPTIONEN	BEANTWORTUNGEN	
Ja	23.68%	9
Nein	36.84%	14
Ich bin bereits selbstständig	21.05%	8
In meinem Beruf kann ich mich nicht selbstständig machen	10.53%	4
Keine Angabe	7.89%	3
<b>GESAMT</b>		<b>38</b>

#	SONSTIGES (BITTE ANGEBEN)	DATE
	There are no responses.	



## F21 Die Papenburger Politik ist transparent.

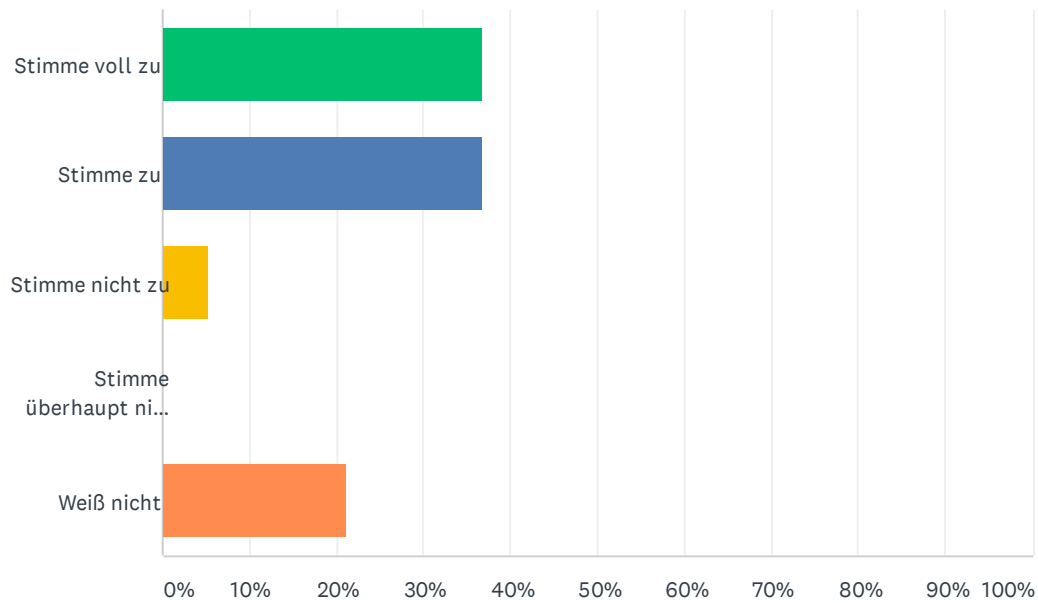
Beantwortet: 39 Übersprungen: 0



ANTWORTOPTIONEN	BEANTWORTUNGEN	
Stimme voll zu	0.00%	0
Stimme zu	10.26%	4
Stimme nicht zu	51.28%	20
Stimme überhaupt nicht zu	15.38%	6
Weiß nicht	23.08%	9
<b>GESAMT</b>		<b>39</b>

## F22 Die Verwaltung sollte weitere Online-Services anbieten.

Beantwortet: 38 Übersprungen: 1

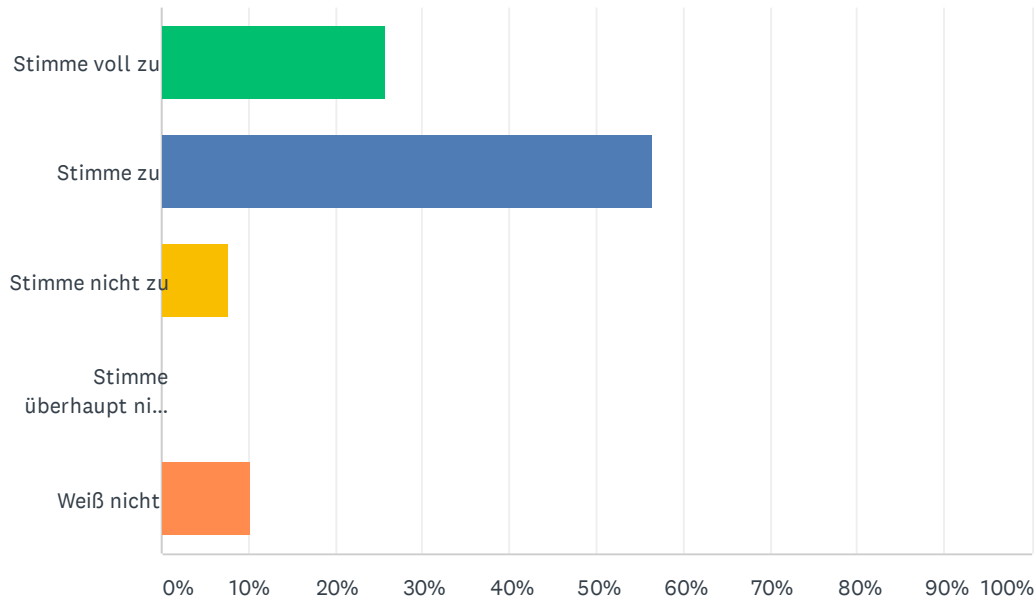


ANTWORTOPTIONEN	BEANTWORTUNGEN	
Stimme voll zu	36.84%	14
Stimme zu	36.84%	14
Stimme nicht zu	5.26%	2
Stimme überhaupt nicht zu	0.00%	0
Weiß nicht	21.05%	8
<b>GESAMT</b>		<b>38</b>

#	SONSTIGES (BITTE ANGEBEN)	DATE
	There are no responses.	

## F23 Papenburg sollte sich stärker für den Umweltschutz einsetzen.

Beantwortet: 39 Übersprungen: 0

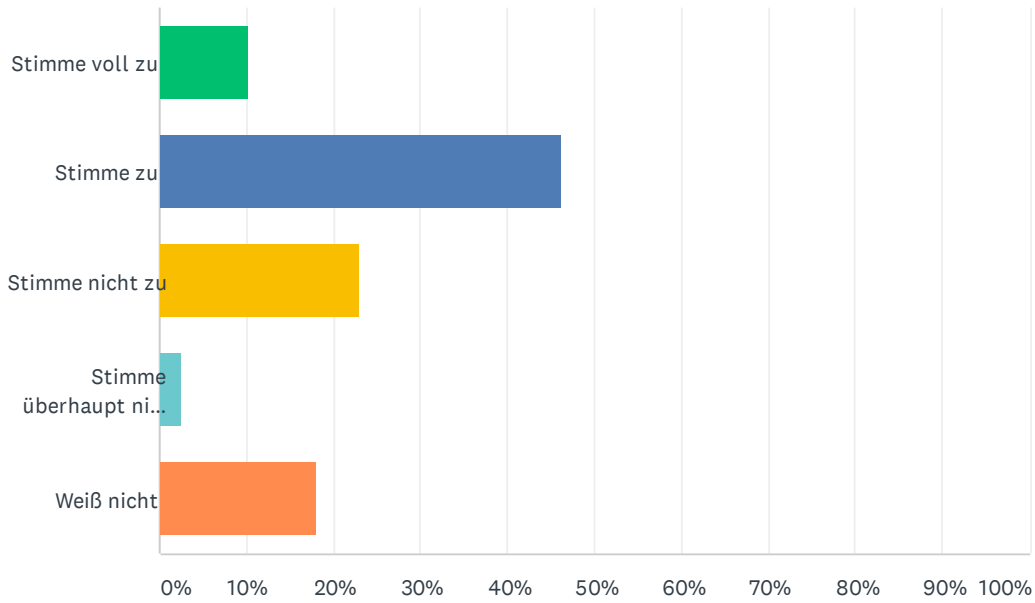


ANTWORTOPTIONEN	BEANTWORTUNGEN	
Stimme voll zu	25.64%	10
Stimme zu	56.41%	22
Stimme nicht zu	7.69%	3
Stimme überhaupt nicht zu	0.00%	0
Weiß nicht	10.26%	4
<b>GESAMT</b>		<b>39</b>

#	SONSTIGES (BITTE ANGEBEN)	DATE
	There are no responses.	

## F24 Papenburg benötigt mehr Grünflächen.

Beantwortet: 39 Übersprungen: 0

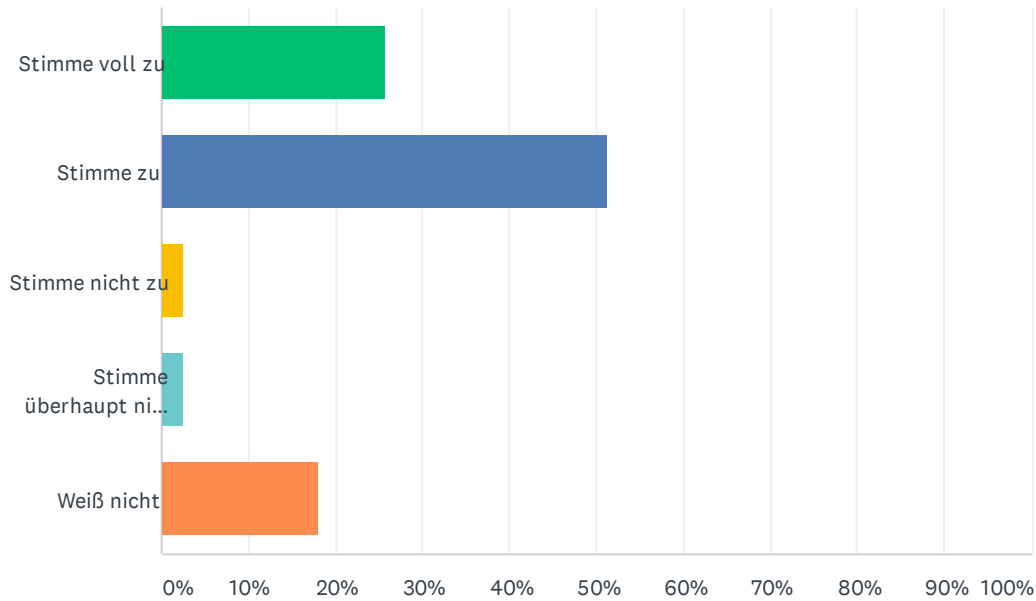


ANTWORTOPTIONEN	BEANTWORTUNGEN	
Stimme voll zu	10.26%	4
Stimme zu	46.15%	18
Stimme nicht zu	23.08%	9
Stimme überhaupt nicht zu	2.56%	1
Weiß nicht	17.95%	7
<b>GESAMT</b>		<b>39</b>

#	SONSTIGES (BITTE ANGEBEN)	DATE
	There are no responses.	

## F25 Papenburg benötigt mehr Blühstreifen für mehr Artenvielfalt.

Beantwortet: 39 Übersprungen: 0



ANTWORTOPTIONEN	BEANTWORTUNGEN	
Stimme voll zu	25.64%	10
Stimme zu	51.28%	20
Stimme nicht zu	2.56%	1
Stimme überhaupt nicht zu	2.56%	1
Weiß nicht	17.95%	7
<b>GESAMT</b>		<b>39</b>

#	SONSTIGES (BITTE ANGEBEN)	DATE
	There are no responses.	

## F26 Mein Wunsch für die Zukunft:

Beantwortet: 16 Übersprungen: 23

#	BEANTWORTUNGEN	DATE
1	Radwegenetz Ausbau	9/3/2020 4:39 PM
2	Aschendorf/Papenburg müssen sauberer werden	9/1/2020 8:56 PM
3	Ein guter Radweg zwischen Aschendorf und Papenburg	8/31/2020 6:45 PM
4	Es sollte auch mal an die vergessenen Stadtteile gedacht werden .	8/31/2020 2:05 PM
5	Bezahlbaren Wohnraum	8/24/2020 6:20 PM
6	Bessere Ausgehmöglichkeiten wie Discos usw.	8/24/2020 1:07 AM
7	Das man abends als Frau sicher ist man wird zu oft belästigt	8/23/2020 8:01 PM
8	Mehr Bürgerbeteiligung und diese ernst nehmen!!!	8/23/2020 7:34 PM
9	Keine SPD / Grüne Regierung	8/19/2020 9:25 PM
10	Kein Bürgermeister von der SPD	8/19/2020 7:59 AM
11	Bessere Radwege	8/19/2020 12:29 AM
12	Mehr Freizeitangebote (After Work war eine super Sache auch in Verbindung mit dem Stadtpark), Investitionen in allen Stadtteilen, nicht nur im Kern, fahrradfreundlichere Verkehrspolitik	8/17/2020 10:46 PM
13	den Selbstständigen nicht so viele Steine in den weg legen	8/17/2020 10:31 PM
14	Attraktive Fussgängerzone	8/17/2020 5:03 PM
15	Papenburg soll eine Stadt für die Menschen bleiben.	8/16/2020 5:46 PM
16	Entwicklung zu einer moderneren Stadt, zudem wüsche ich mir Nachts eine bessere Straßen-Wegbeleuchtung	8/16/2020 2:36 PM