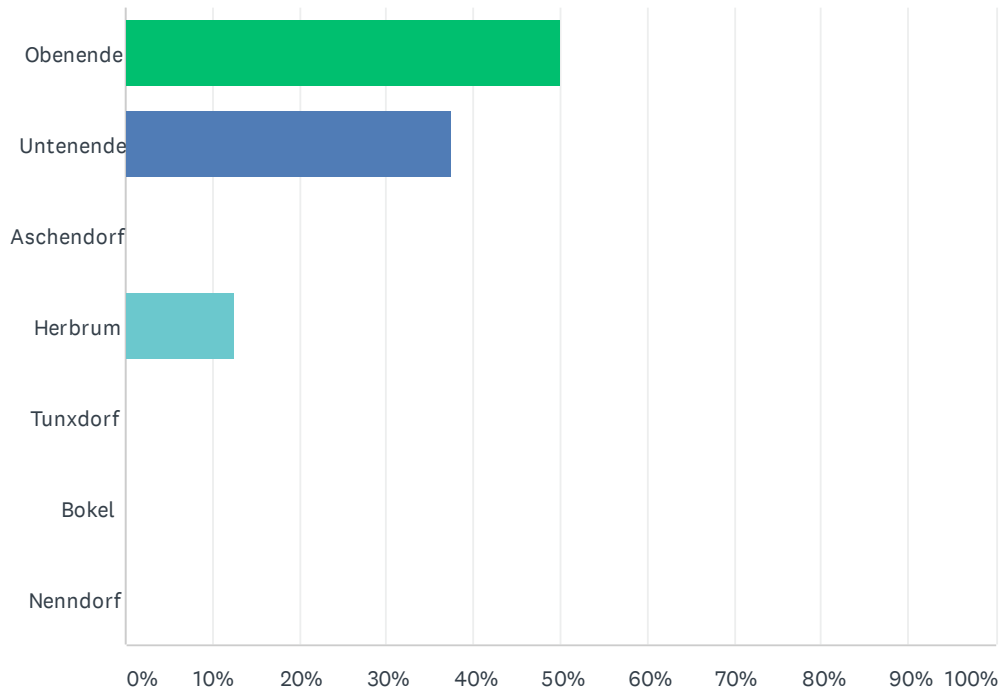


F1 Aus welchem Stadtteil kommen Sie?

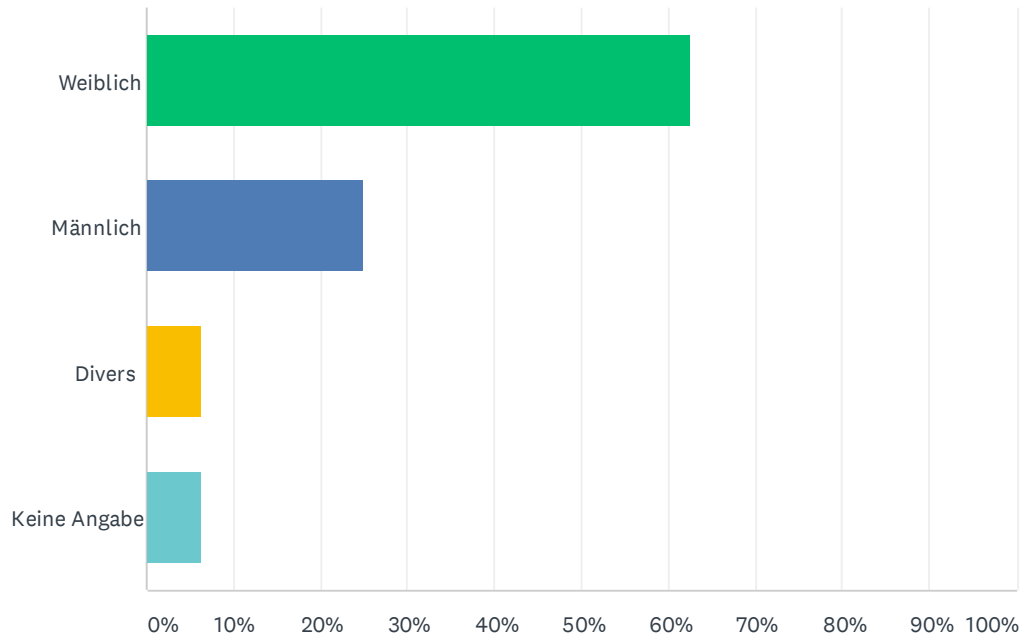
Beantwortet: 16 Übersprungen: 0



ANTWORTOPTIONEN	BEANTWORTUNGEN	
Obenende	50.00%	8
Untenende	37.50%	6
Aschendorf	0.00%	0
Herbrum	12.50%	2
Tunxdorf	0.00%	0
Bokel	0.00%	0
Nenndorf	0.00%	0
GESAMT		16

F2 Sie sind ...

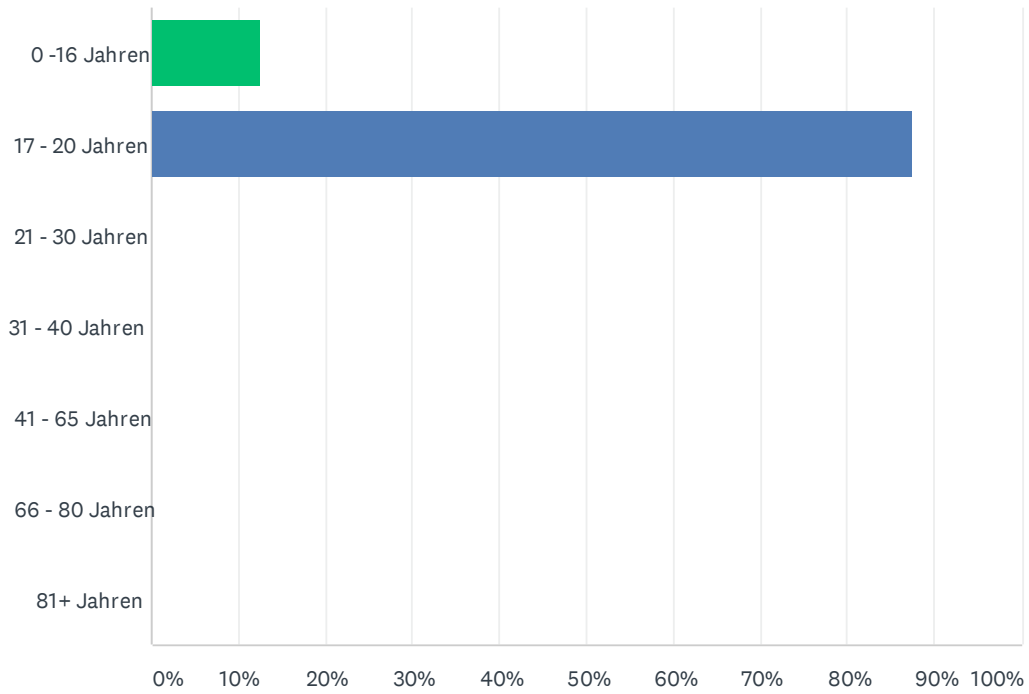
Beantwortet: 16 Übersprungen: 0



ANTWORTOPTIONEN	BEANTWORTUNGEN	
Weiblich	62.50%	10
Männlich	25.00%	4
Divers	6.25%	1
Keine Angabe	6.25%	1
GESAMT		16

F3 Welcher Altersgruppe gehören Sie an?

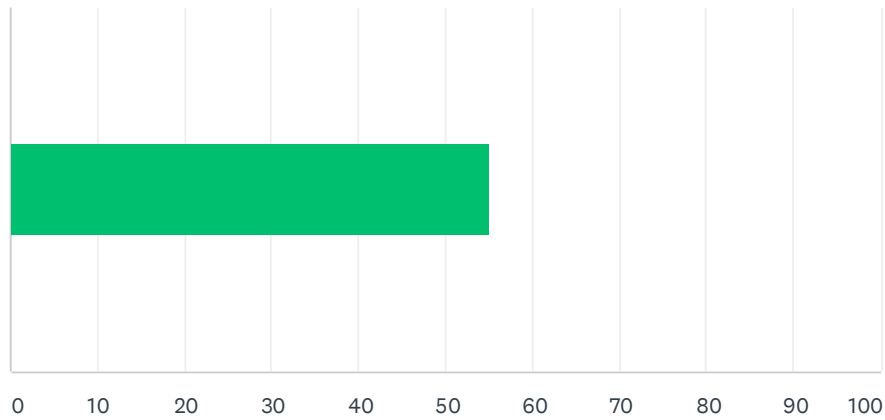
Beantwortet: 16 Übersprungen: 0



ANTWORTOPTIONEN	BEANTWORTUNGEN	
0 -16 Jahren	12.50%	2
17 - 20 Jahren	87.50%	14
21 - 30 Jahren	0.00%	0
31 - 40 Jahren	0.00%	0
41 - 65 Jahren	0.00%	0
66 - 80 Jahren	0.00%	0
81+ Jahren	0.00%	0
GESAMT		16

F4 Wie zufrieden sind Sie mit Papenburg insgesamt?

Beantwortet: 16 Übersprungen: 0

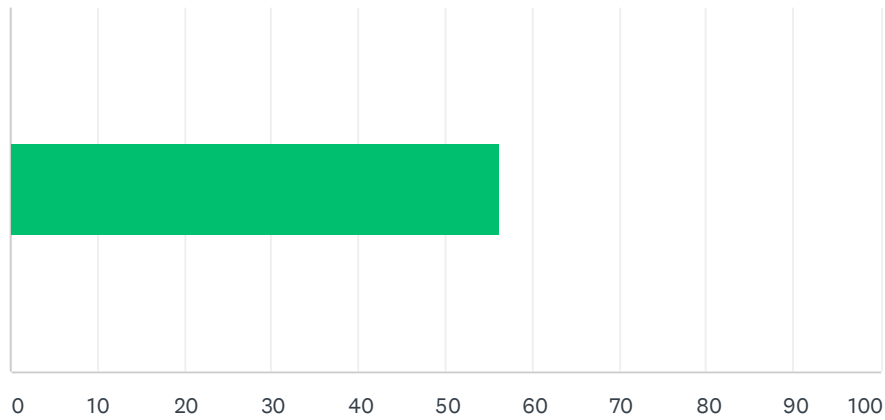


ANTWORTOPTIONEN	DURCHSCHNITTLICHE ANZAHL	GESAMTANZAHL	BEANTWORTUNGEN
	55	881	16
Befragte insgesamt: 16			

#		DATE
1	40	9/3/2020 5:50 PM
2	74	9/3/2020 12:52 AM
3	56	9/1/2020 5:40 AM
4	37	8/31/2020 12:15 PM
5	25	8/30/2020 10:40 PM
6	46	8/23/2020 6:21 PM
7	62	8/23/2020 6:21 PM
8	40	8/23/2020 5:52 PM
9	31	8/19/2020 1:06 PM
10	86	8/19/2020 12:30 PM
11	30	8/19/2020 11:56 AM
12	64	8/18/2020 10:18 AM
13	85	8/18/2020 12:58 AM
14	54	8/17/2020 2:47 PM
15	91	8/15/2020 6:59 PM
16	60	8/15/2020 1:18 PM

F5 Wie zufrieden sind Sie mit Ihrem Stadtteil?

Beantwortet: 16 Übersprungen: 0

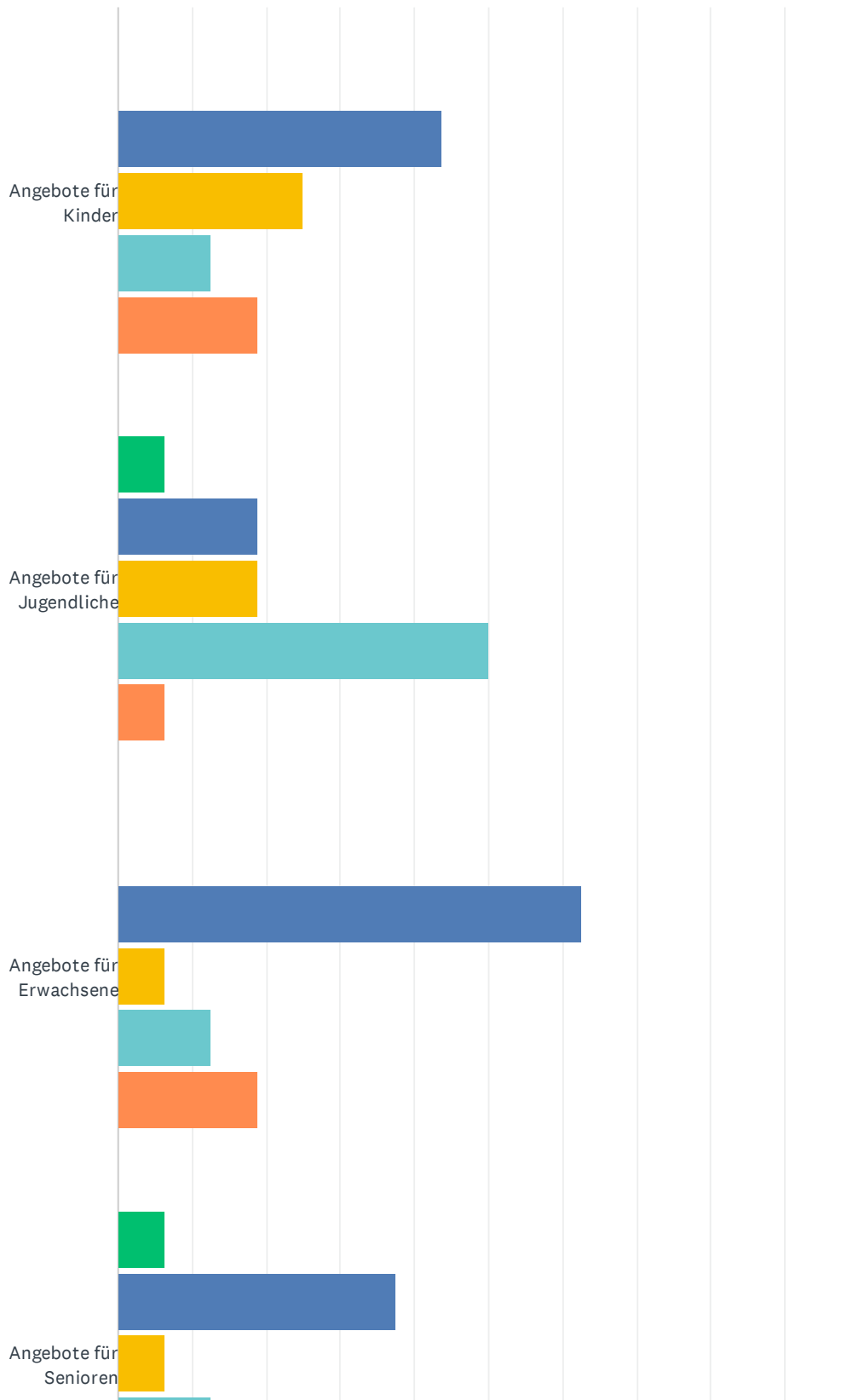


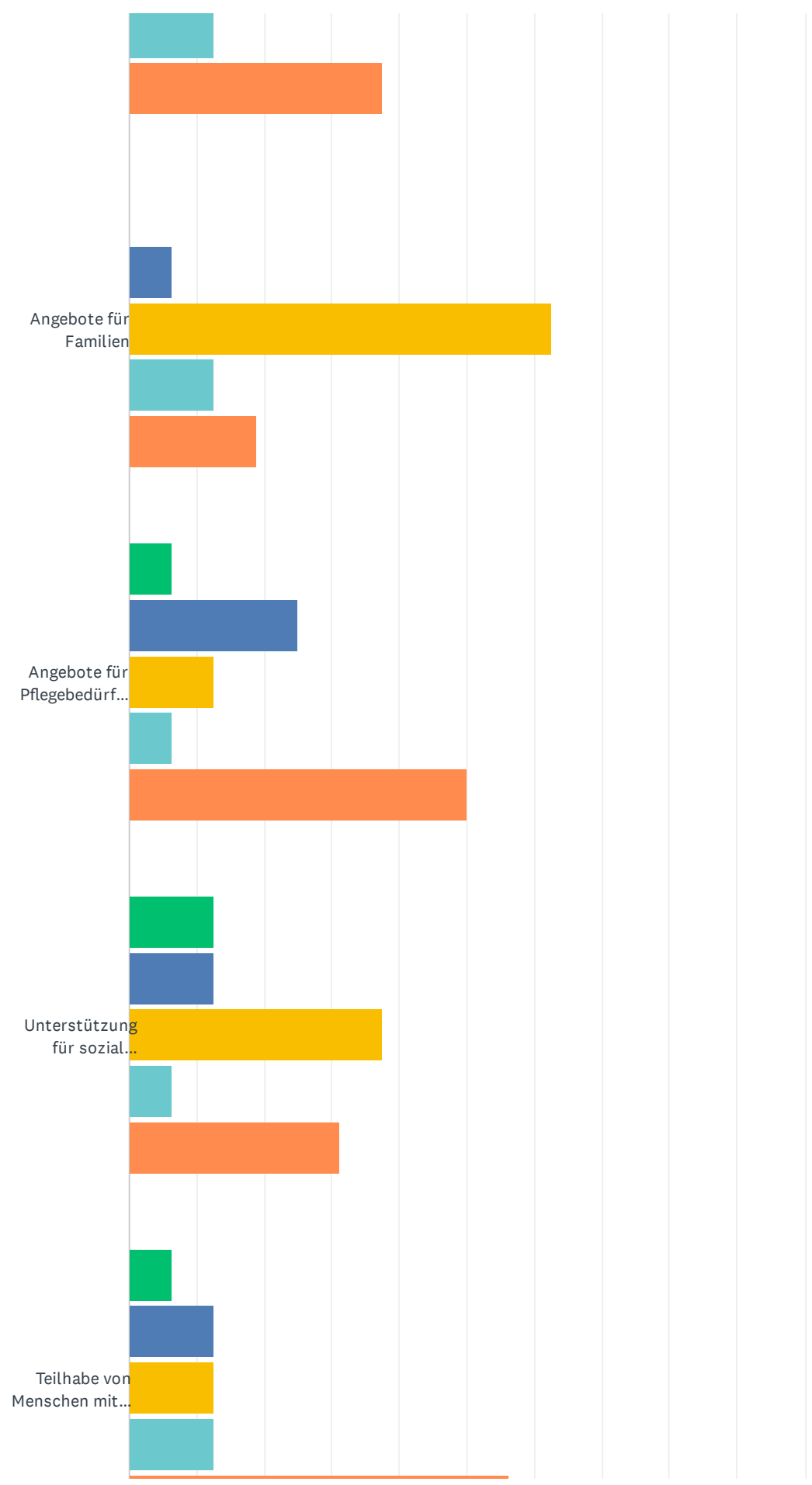
ANTWORTOPTIONEN	DURCHSCHNITTLICHE ANZAHL	GESAMTANZAHL	BEANTWORTUNGEN
	56	900	16
Befragte insgesamt: 16			

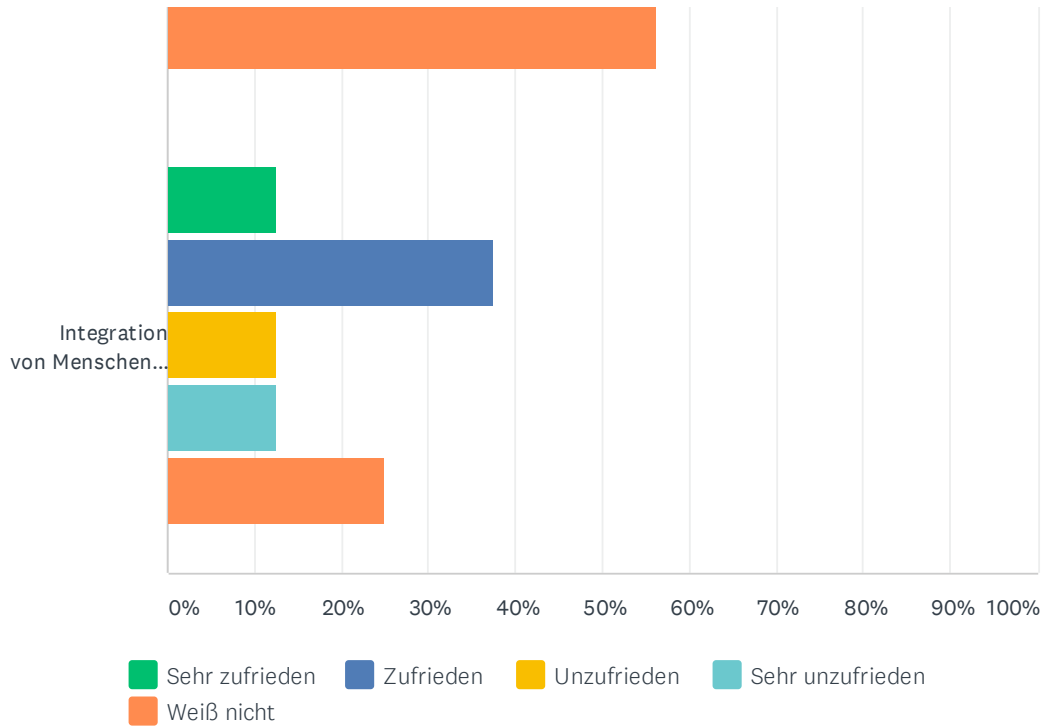
#		DATE
1	65	9/3/2020 5:50 PM
2	77	9/3/2020 12:52 AM
3	56	9/1/2020 5:40 AM
4	44	8/31/2020 12:15 PM
5	2	8/30/2020 10:40 PM
6	6	8/23/2020 6:21 PM
7	50	8/23/2020 6:21 PM
8	28	8/23/2020 5:52 PM
9	43	8/19/2020 1:06 PM
10	100	8/19/2020 12:30 PM
11	33	8/19/2020 11:56 AM
12	87	8/18/2020 10:18 AM
13	70	8/18/2020 12:58 AM
14	73	8/17/2020 2:47 PM
15	91	8/15/2020 6:59 PM
16	75	8/15/2020 1:18 PM

F6 Wie zufrieden sind Sie mit jedem einzelnen der folgenden Bereiche in Papenburg?

Beantwortet: 16 Übersprungen: 0



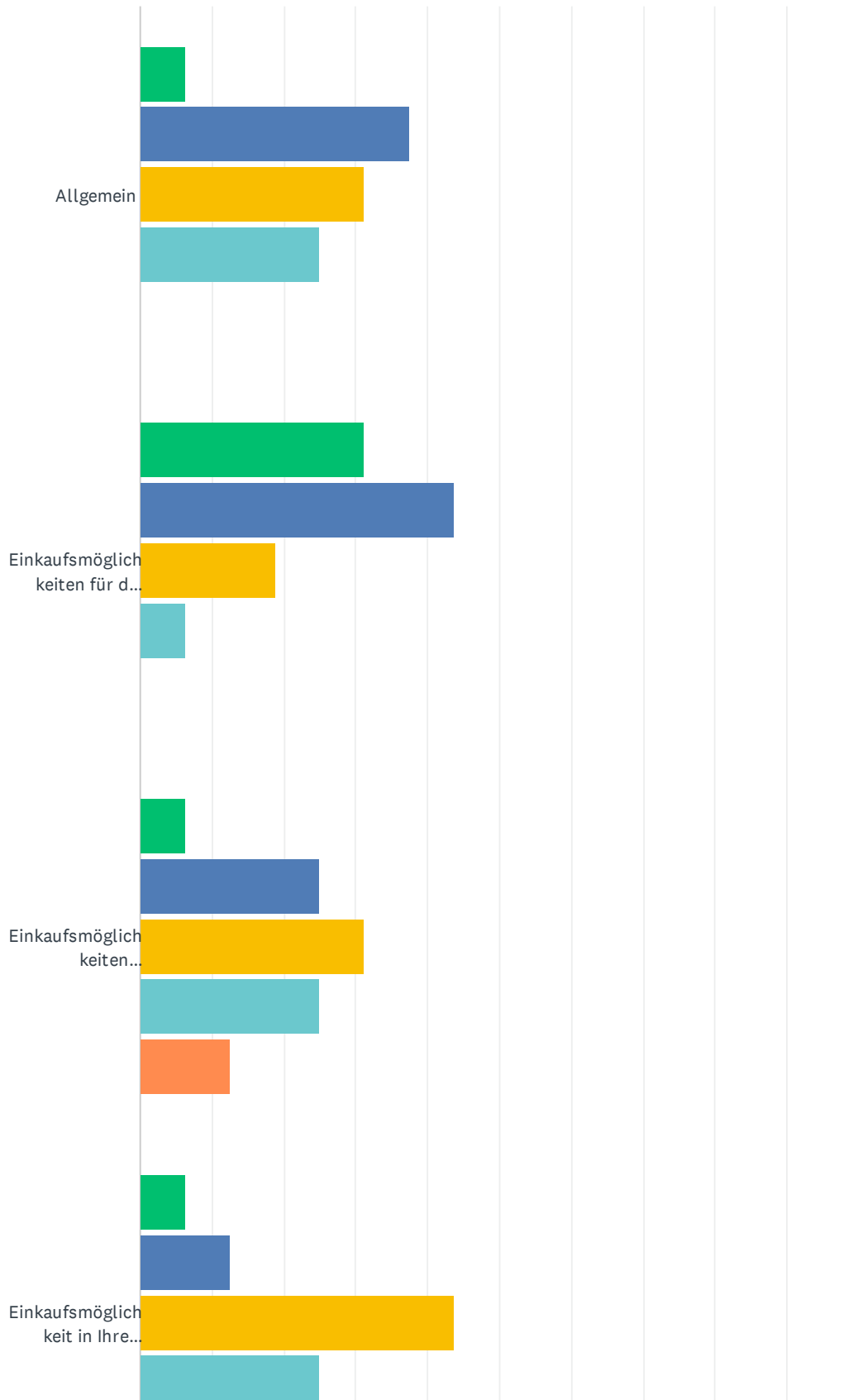


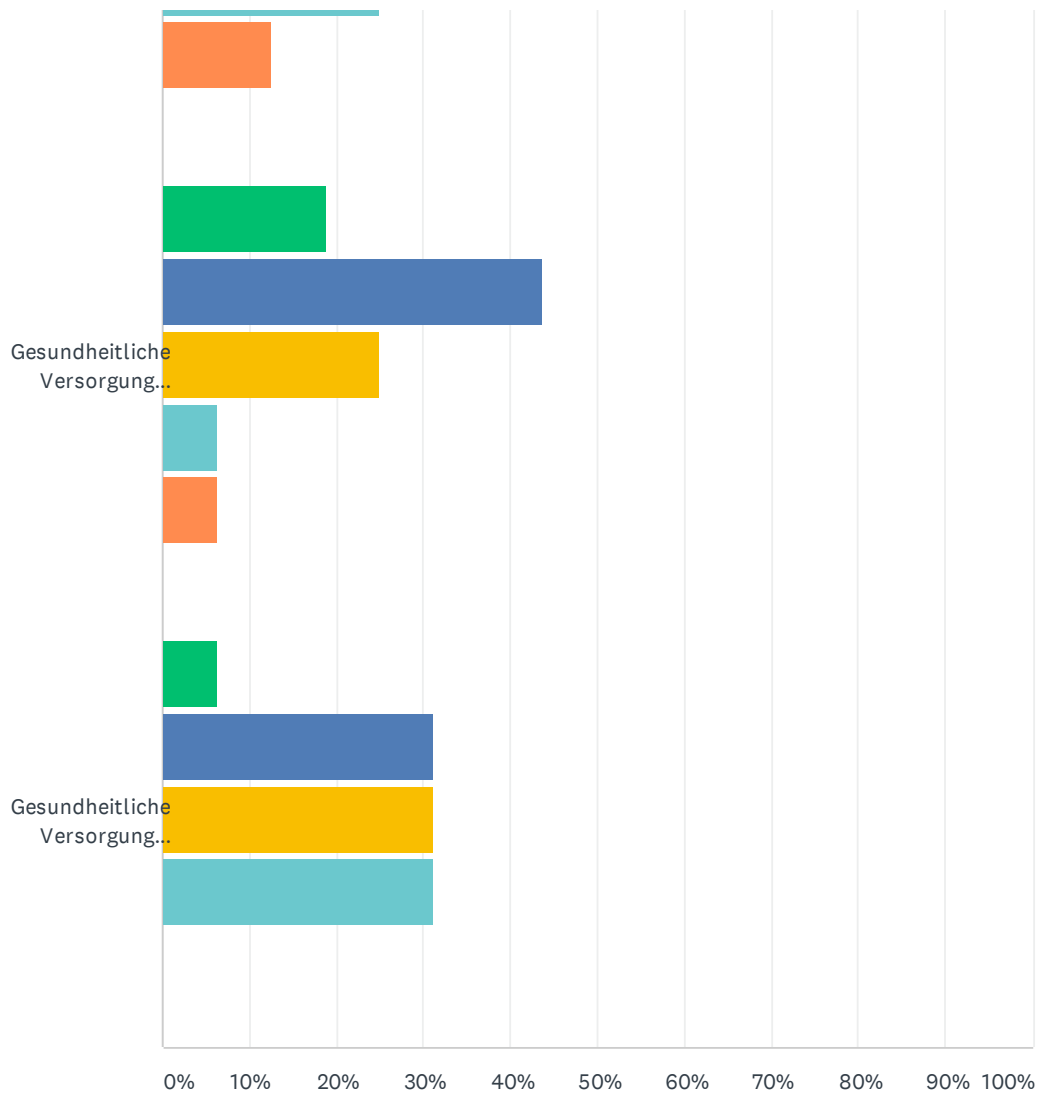


	SEHR ZUFRIEDEN	ZUFRIEDEN	UNZUFRIEDEN	SEHR UNZUFRIEDEN	WEISS NICHT	INSGESAMT
Angebote für Kinder	0.00% 0	43.75% 7	25.00% 4	12.50% 2	18.75% 3	16
Angebote für Jugendliche	6.25% 1	18.75% 3	18.75% 3	50.00% 8	6.25% 1	16
Angebote für Erwachsene	0.00% 0	62.50% 10	6.25% 1	12.50% 2	18.75% 3	16
Angebote für Senioren	6.25% 1	37.50% 6	6.25% 1	12.50% 2	37.50% 6	16
Angebote für Familien	0.00% 0	6.25% 1	62.50% 10	12.50% 2	18.75% 3	16
Angebote für Pflegebedürftige	6.25% 1	25.00% 4	12.50% 2	6.25% 1	50.00% 8	16
Unterstützung für sozial Benachteiligte	12.50% 2	12.50% 2	37.50% 6	6.25% 1	31.25% 5	16
Teilhabe von Menschen mit Behinderung	6.25% 1	12.50% 2	12.50% 2	12.50% 2	56.25% 9	16
Integration von Menschen anderer Herkunft	12.50% 2	37.50% 6	12.50% 2	12.50% 2	25.00% 4	16

F7 Wie beurteilen Sie die Lebensqualität in Papenburg?

Beantwortet: 16 Übersprungen: 0



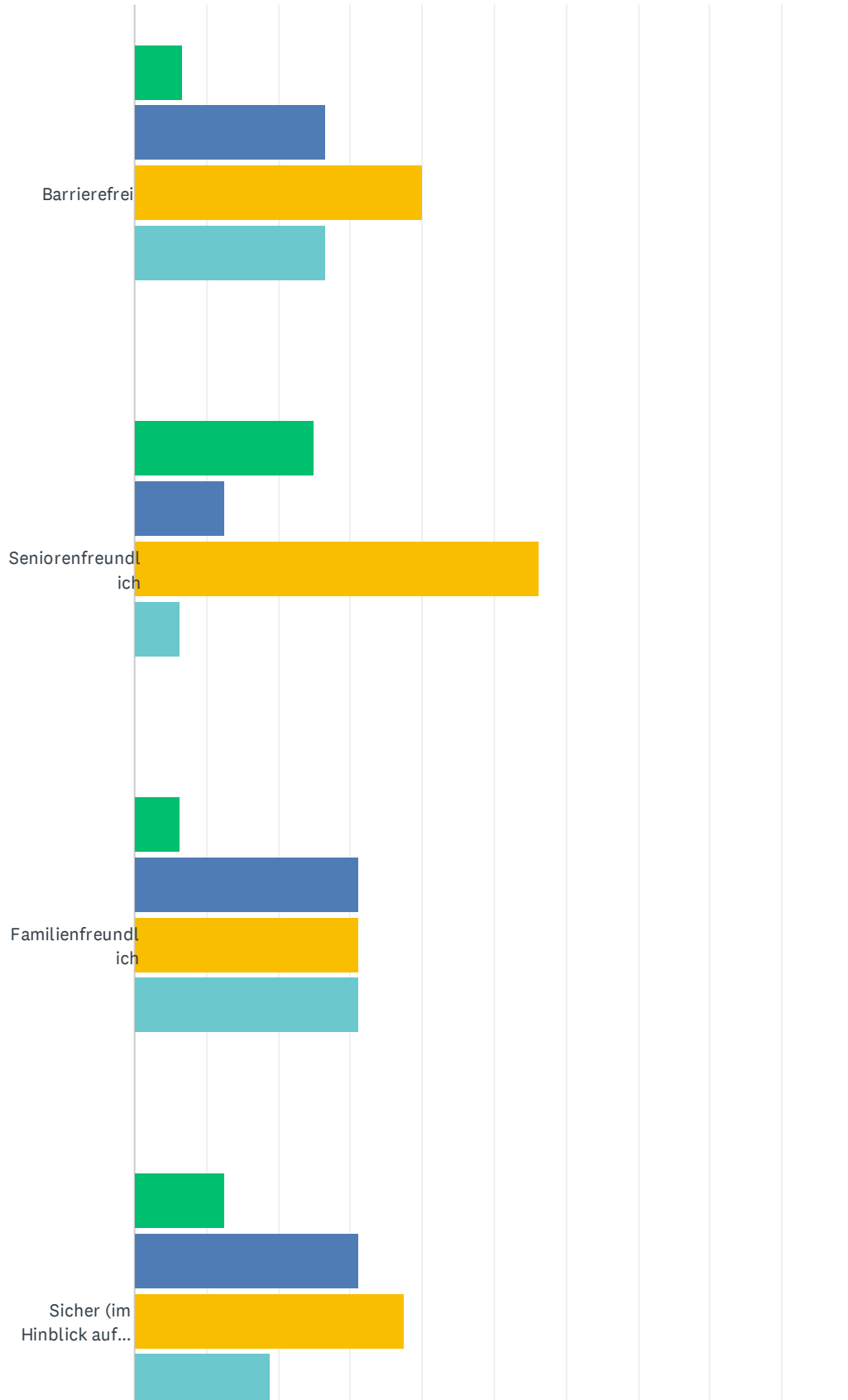


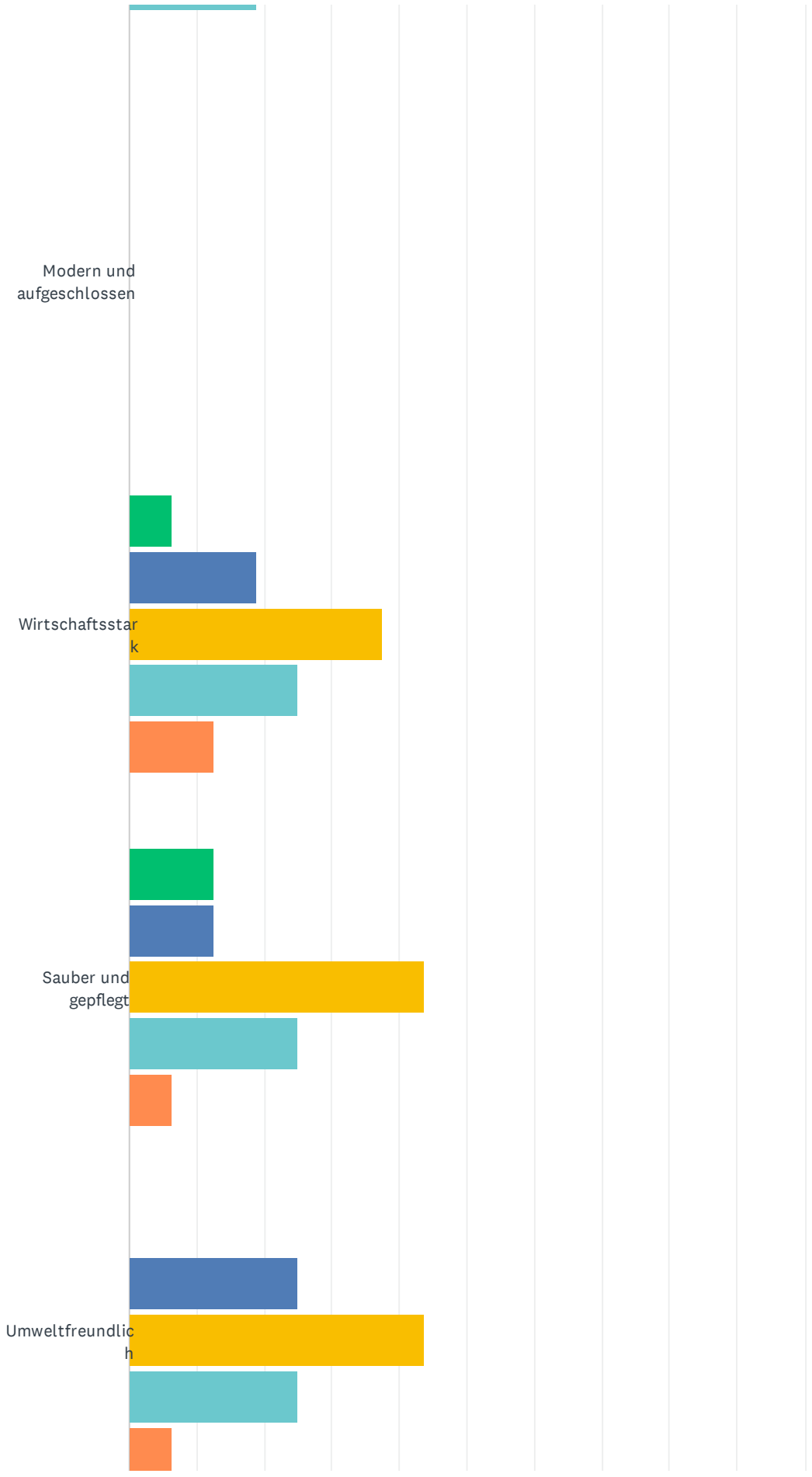
■ Sehr gut
 ■ Gut
 ■ Mittelmäßig
 ■ Schlecht
 ■ Sehr Schlecht

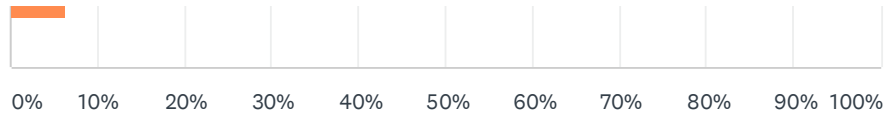
	SEHR GUT	GUT	MITTELMÄSSIG	SCHLECHT	SEHR SCHLECHT	INSGESAMT
Allgemein	6.25% 1	37.50% 6	31.25% 5	25.00% 4	0.00% 0	16
Einkaufsmöglichkeiten für den täglichen Bedarf (Lebensmittel, etc.)	31.25% 5	43.75% 7	18.75% 3	6.25% 1	0.00% 0	16
Einkaufsmöglichkeiten (Kleidung, Elektro, etc.)	6.25% 1	25.00% 4	31.25% 5	25.00% 4	12.50% 2	16
Einkaufsmöglichkeit in Ihrem Stadtteil	6.25% 1	12.50% 2	43.75% 7	25.00% 4	12.50% 2	16
Gesundheitliche Versorgung (Allgemeinmedizin)	18.75% 3	43.75% 7	25.00% 4	6.25% 1	6.25% 1	16
Gesundheitliche Versorgung (Fachmedizin)	6.25% 1	31.25% 5	31.25% 5	31.25% 5	0.00% 0	16

F8 Papenburg ist ...

Beantwortet: 16 Übersprungen: 0





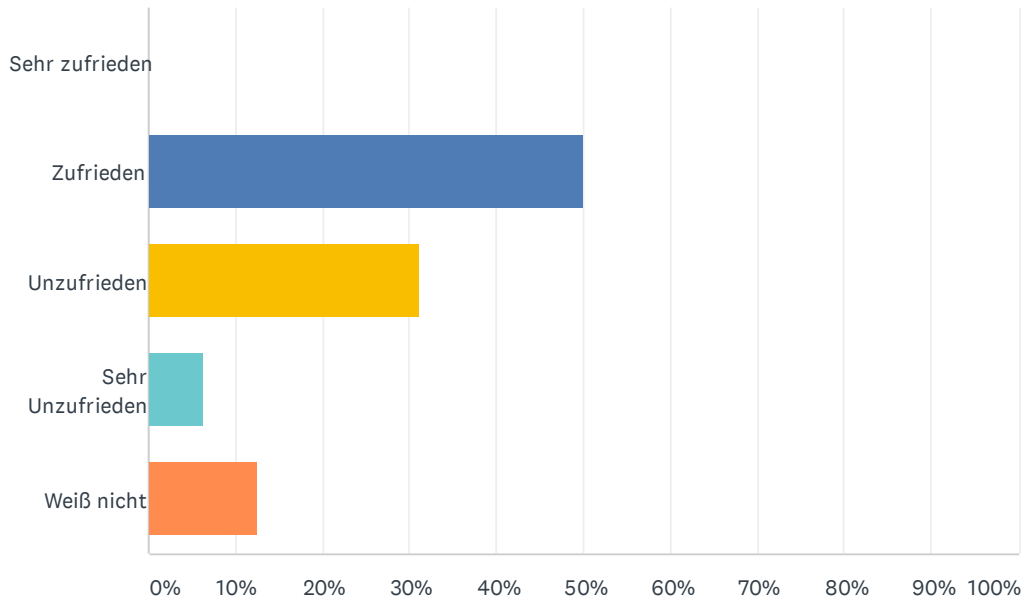


■ Stimme völlig zu
 ■ Stimme zu
 ■ Neutral
 ■ Stimme nicht zu
■ Stimme überhaupt nicht zu

	STIMME VÖLLIG ZU	STIMME ZU	NEUTRAL	STIMME NICHT ZU	STIMME ÜBERHAUPT NICHT ZU	INSGESAMT
Barrierefrei	6.67% 1	26.67% 4	40.00% 6	26.67% 4	0.00% 0	15
Seniorenfreundlich	25.00% 4	12.50% 2	56.25% 9	6.25% 1	0.00% 0	16
Familienfreundlich	6.25% 1	31.25% 5	31.25% 5	31.25% 5	0.00% 0	16
Sicher (im Hinblick auf Kriminalität)	12.50% 2	31.25% 5	37.50% 6	18.75% 3	0.00% 0	16
Modern und aufgeschlossen	0.00% 0	0.00% 0	0.00% 0	0.00% 0	0.00% 0	0
Wirtschaftsstark	6.25% 1	18.75% 3	37.50% 6	25.00% 4	12.50% 2	16
Sauber und gepflegt	12.50% 2	12.50% 2	43.75% 7	25.00% 4	6.25% 1	16
Umweltfreundlich	0.00% 0	25.00% 4	43.75% 7	25.00% 4	6.25% 1	16

F9 Wie zufrieden sind Sie mit der Verkehrspolitik der Stadt

Beantwortet: 16 Übersprungen: 0

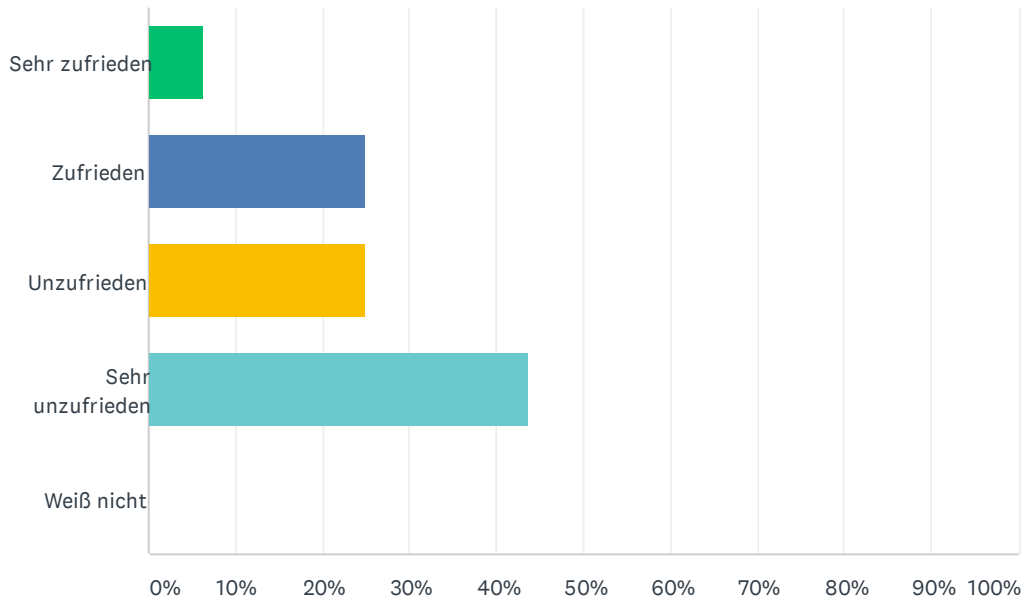


ANTWORTOPTIONEN	BEANTWORTUNGEN
Sehr zufrieden	0.00% 0
Zufrieden	50.00% 8
Unzufrieden	31.25% 5
Sehr Unzufrieden	6.25% 1
Weiß nicht	12.50% 2
GESAMT	16

#	SONSTIGES (BITTE ANGEBEN)	DATE
	There are no responses.	

F10 Wie zufrieden sind Sie mit den Fahrradwegen der Stadt?

Beantwortet: 16 Übersprungen: 0

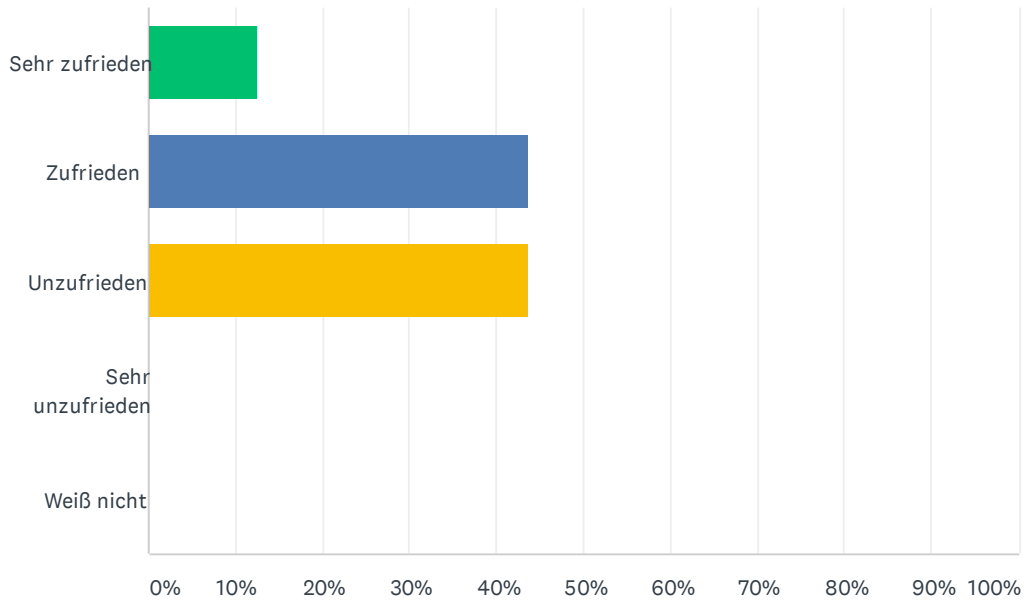


ANTWORTOPTIONEN	BEANTWORTUNGEN	
Sehr zufrieden	6.25%	1
Zufrieden	25.00%	4
Unzufrieden	25.00%	4
Sehr unzufrieden	43.75%	7
Weiß nicht	0.00%	0
GESAMT		16

#	SONSTIGES (BITTE ANGEBEN)	DATE
1	Sanierung der Fahrradwege und neues Verkehrskonzept zum Vorteil der Radfahrer.	8/15/2020 6:59 PM

F11 Wie zufrieden sind Sie mit den Straßen in der Stadt?

Beantwortet: 16 Übersprungen: 0

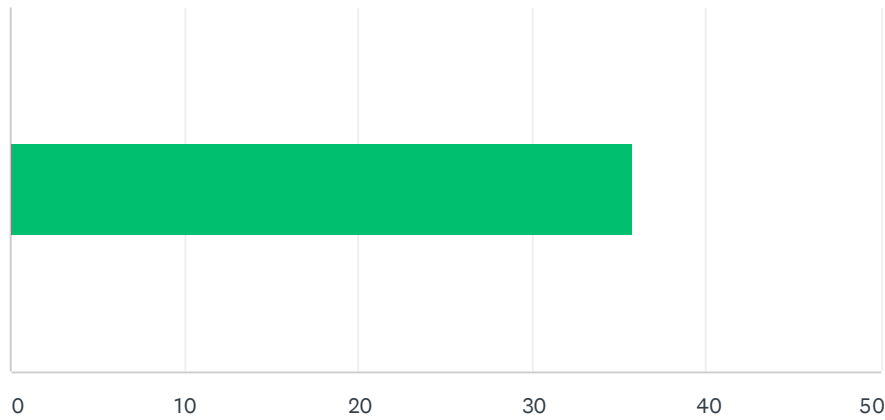


ANTWORTOPTIONEN	BEANTWORTUNGEN	
Sehr zufrieden	12.50%	2
Zufrieden	43.75%	7
Unzufrieden	43.75%	7
Sehr unzufrieden	0.00%	0
Weiß nicht	0.00%	0
GESAMT		16

#	SONSTIGES (BITTE ANGEBEN)	DATE
	There are no responses.	

F12 Wie sicher sind unsere Schulwege?

Beantwortet: 16 Übersprungen: 0

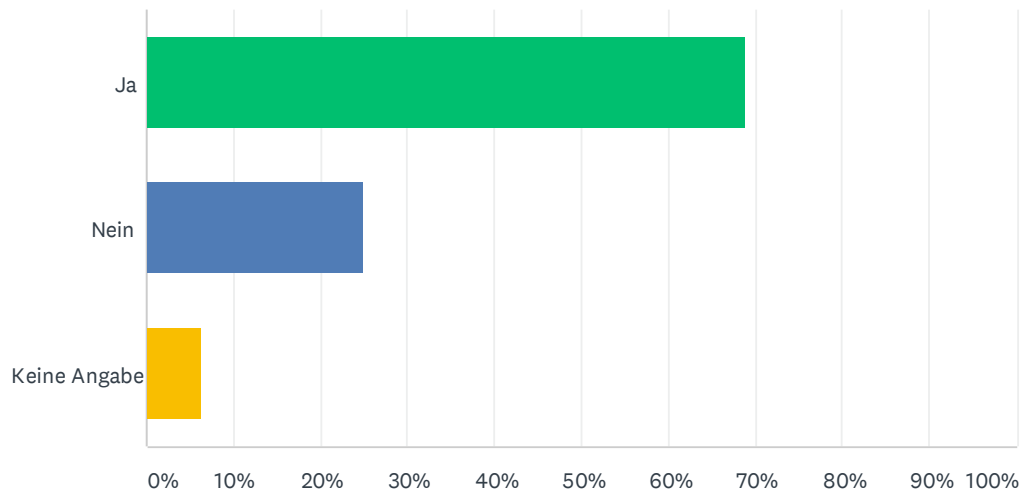


ANTWORTOPTIONEN	DURCHSCHNITTLICHE ANZAHL	GESAMTANZAHL	BEANTWORTUNGEN
	36	573	16
Befragte insgesamt: 16			

#		DATE
1	0	9/3/2020 5:50 PM
2	59	9/3/2020 12:52 AM
3	15	9/1/2020 5:40 AM
4	20	8/31/2020 12:15 PM
5	45	8/30/2020 10:40 PM
6	100	8/23/2020 6:21 PM
7	22	8/23/2020 6:21 PM
8	30	8/23/2020 5:52 PM
9	51	8/19/2020 1:06 PM
10	49	8/19/2020 12:30 PM
11	15	8/19/2020 11:56 AM
12	100	8/18/2020 10:18 AM
13	35	8/18/2020 12:58 AM
14	26	8/17/2020 2:47 PM
15	6	8/15/2020 6:59 PM
16	0	8/15/2020 1:18 PM

F13 Sollte vor Schulen zur Unterrichtszeit Tempo 30 Pflicht sein?

Beantwortet: 16 Übersprungen: 0

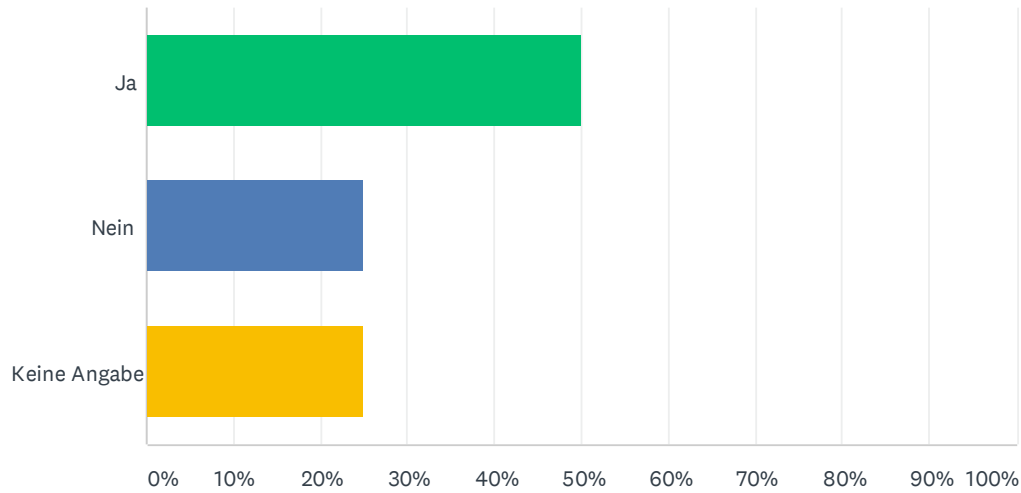


ANTWORTOPTIONEN	BEANTWORTUNGEN
Ja	68.75% 11
Nein	25.00% 4
Keine Angabe	6.25% 1
GESAMT	16

#	SONSTIGES (BITTE ANGEBEN)	DATE
	There are no responses.	

F14 Würden Sie den ÖPNV nutzen, wenn dieser attraktiver wird?

Beantwortet: 16 Übersprungen: 0

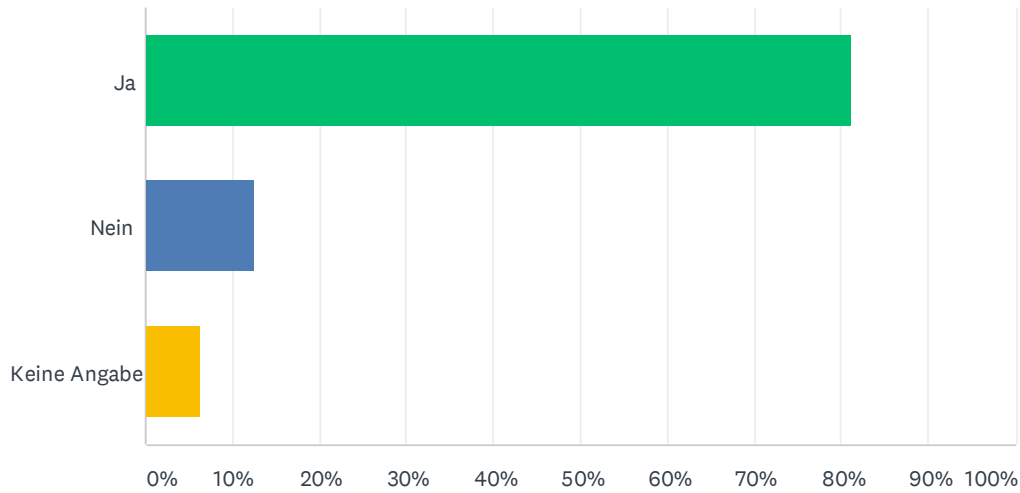


ANTWORTOPTIONEN	BEANTWORTUNGEN
Ja	50.00% 8
Nein	25.00% 4
Keine Angabe	25.00% 4
GESAMT	16

#	SONSTIGES (BITTE ANGEBEN)	DATE
	There are no responses.	

F15 Sollte die Fußgängerzone am Hauptkanal autofrei werden?

Beantwortet: 16 Übersprungen: 0

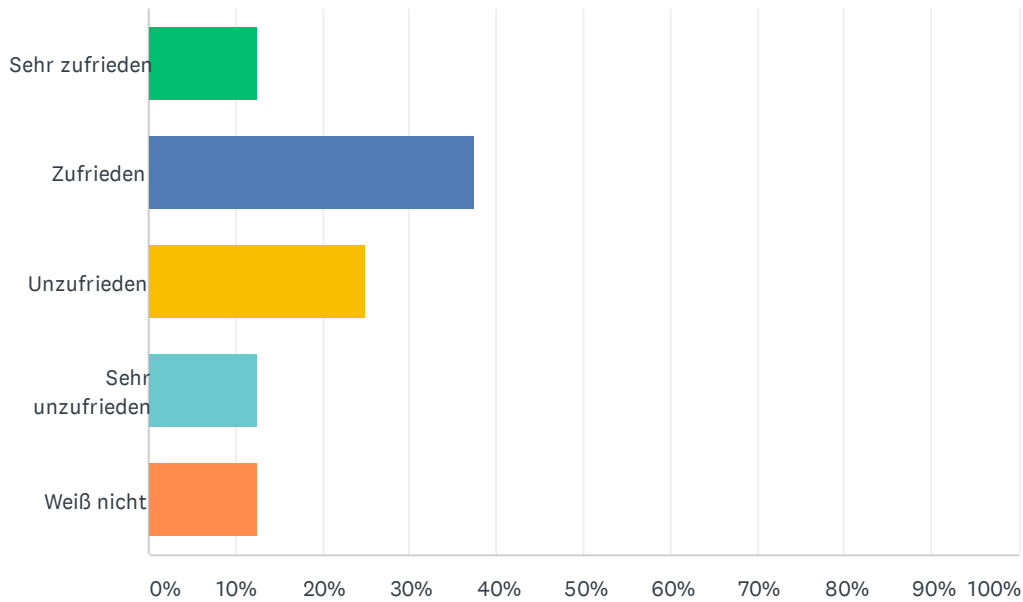


ANTWORTOPTIONEN	BEANTWORTUNGEN
Ja	81.25% 13
Nein	12.50% 2
Keine Angabe	6.25% 1
GESAMT	16

#	SONSTIGES (BITTE ANGEBEN)	DATE
	There are no responses.	

F16 Wie zufrieden sind Sie mit dem Kulturangebot (Theater, Konzerte, Kunst, etc.) in Papenburg?

Beantwortet: 16 Übersprungen: 0

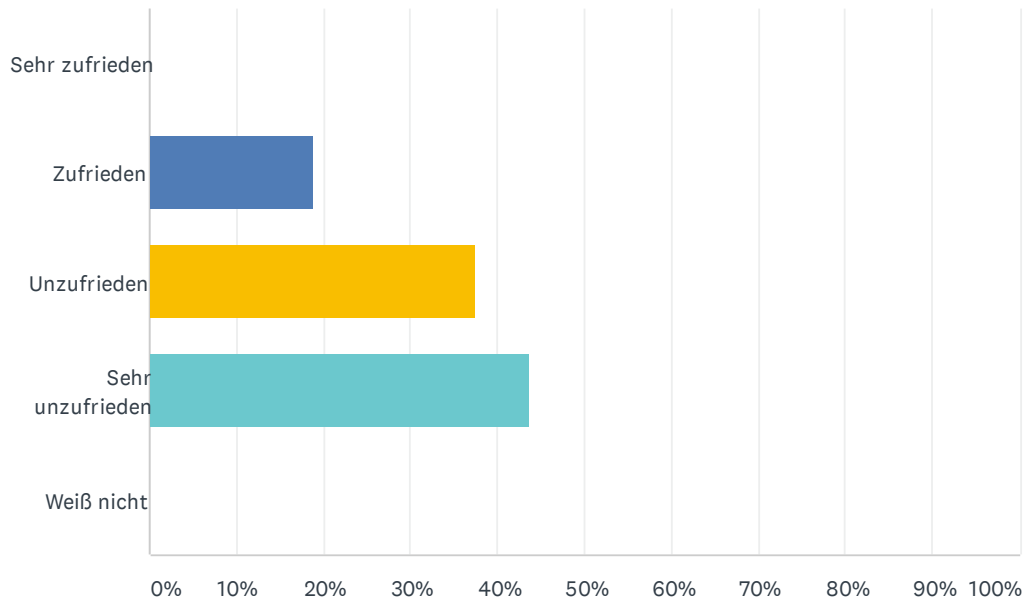


ANTWORTOPTIONEN	BEANTWORTUNGEN
Sehr zufrieden	12.50% 2
Zufrieden	37.50% 6
Unzufrieden	25.00% 4
Sehr unzufrieden	12.50% 2
Weiß nicht	12.50% 2
GESAMT	16

#	SONSTIGES (BITTE ANGEBEN)	DATE
	There are no responses.	

F17 Wie zufrieden sind Sie mit den Ausgehmöglichkeiten (Diskotheken, Bars, etc.) in Papenburg?

Beantwortet: 16 Übersprungen: 0

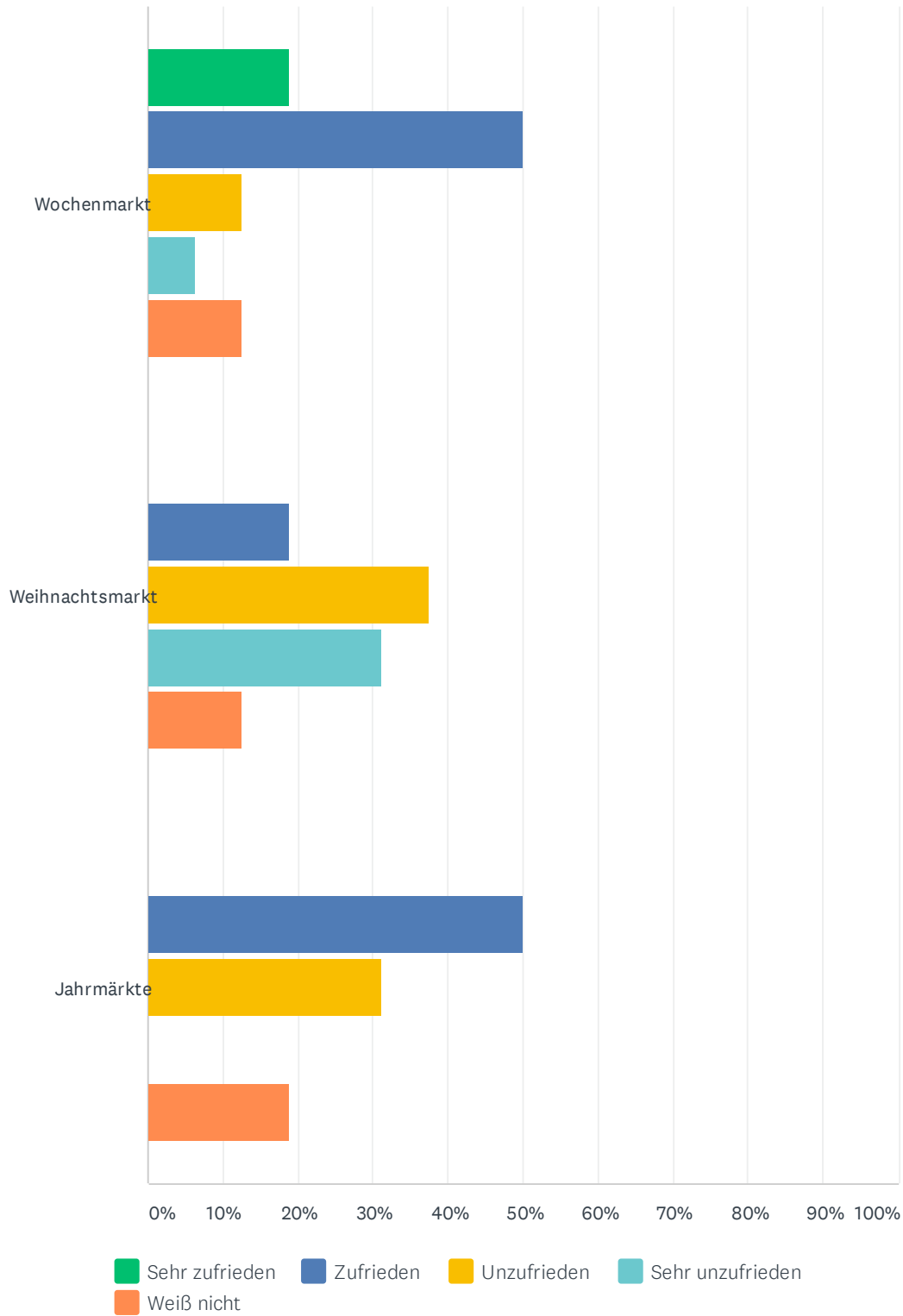


ANTWORTOPTIONEN	BEANTWORTUNGEN
Sehr zufrieden	0.00% 0
Zufrieden	18.75% 3
Unzufrieden	37.50% 6
Sehr unzufrieden	43.75% 7
Weiß nicht	0.00% 0
GESAMT	16

#	SONSTIGES (BITTE ANGEBEN)	DATE
1	Gibt nur diese doofe Escobar, die eine schein-shishabar ist und eigentlich eine Diskothek betreiben will.	8/19/2020 11:56 AM

F18 Wie zufrieden sind Sie mit dem Angebot der Märkte in Papenburg?

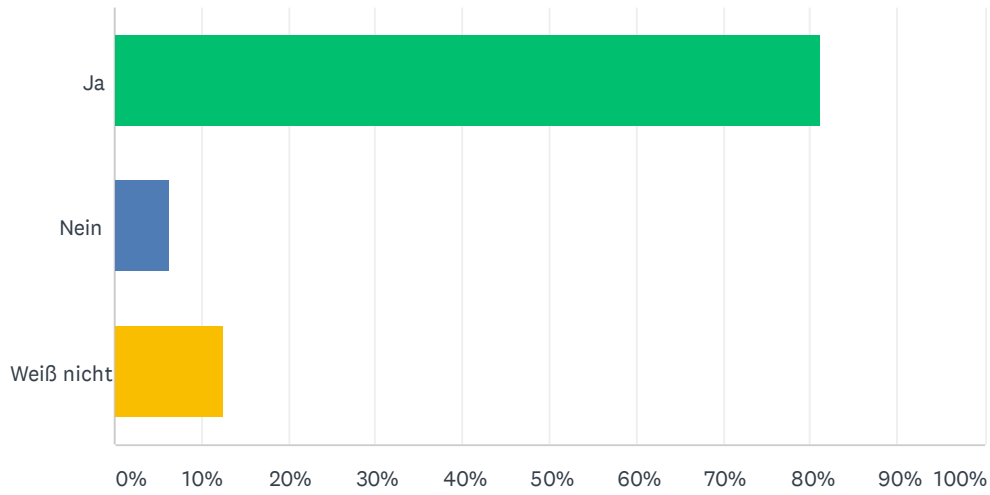
Beantwortet: 16 Übersprungen: 0



	SEHR ZUFRIEDEN	ZUFRIEDEN	UNZUFRIEDEN	SEHR UNZUFRIEDEN	WEISS NICHT	INSGESAMT
Wochenmarkt	18.75% 3	50.00% 8	12.50% 2	6.25% 1	12.50% 2	16
Weihnachtsmarkt	0.00% 0	18.75% 3	37.50% 6	31.25% 5	12.50% 2	16
Jahrmärkte	0.00% 0	50.00% 8	31.25% 5	0.00% 0	18.75% 3	16

F19 Papenburg benötigt mehr bezahlbaren Wohnraum.

Beantwortet: 16 Übersprungen: 0

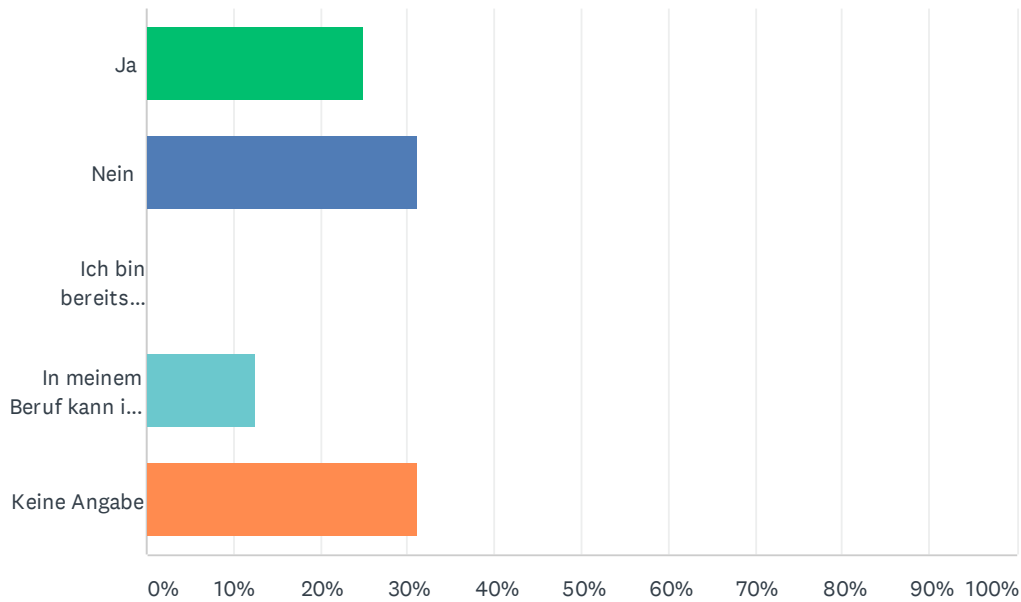


ANTWORTOPTIONEN	BEANTWORTUNGEN
Ja	81.25% 13
Nein	6.25% 1
Weiß nicht	12.50% 2
GESAMT	16

#	SONSTIGES (BITTE ANGEBEN)	DATE
	There are no responses.	

F20 Haben Sie schon einmal darüber nachgedacht, sich selbstständig zu machen?

Beantwortet: 16 Übersprungen: 0

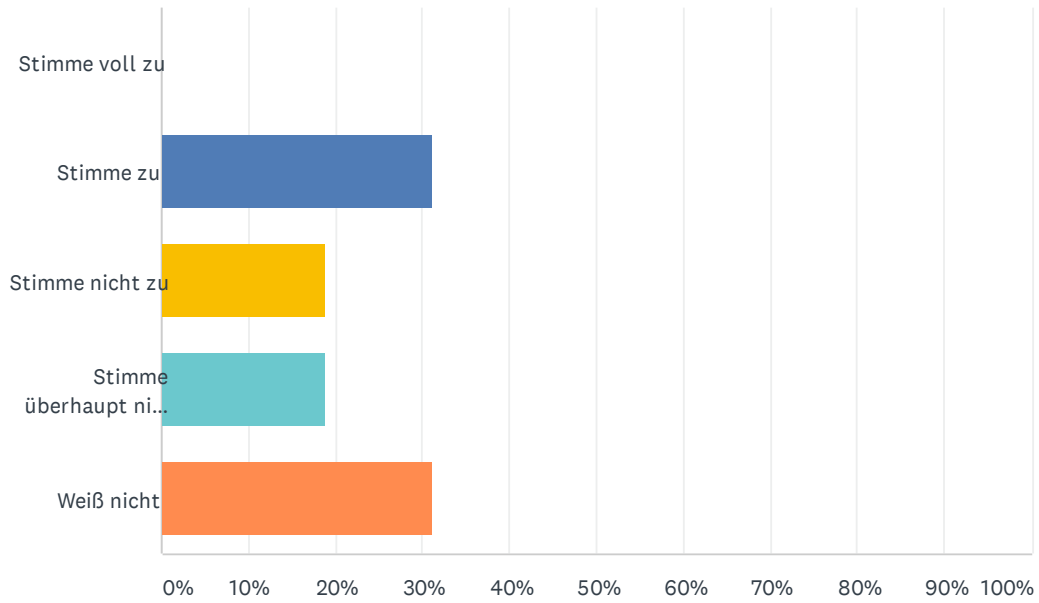


ANTWORTOPTIONEN	BEANTWORTUNGEN	
Ja	25.00%	4
Nein	31.25%	5
Ich bin bereits selbstständig	0.00%	0
In meinem Beruf kann ich mich nicht selbstständig machen	12.50%	2
Keine Angabe	31.25%	5
GESAMT		16

#	SONSTIGES (BITTE ANGEBEN)	DATE
1	Leider fehlen die Geldmittel dafür	8/31/2020 12:15 PM

F21 Die Papenburger Politik ist transparent.

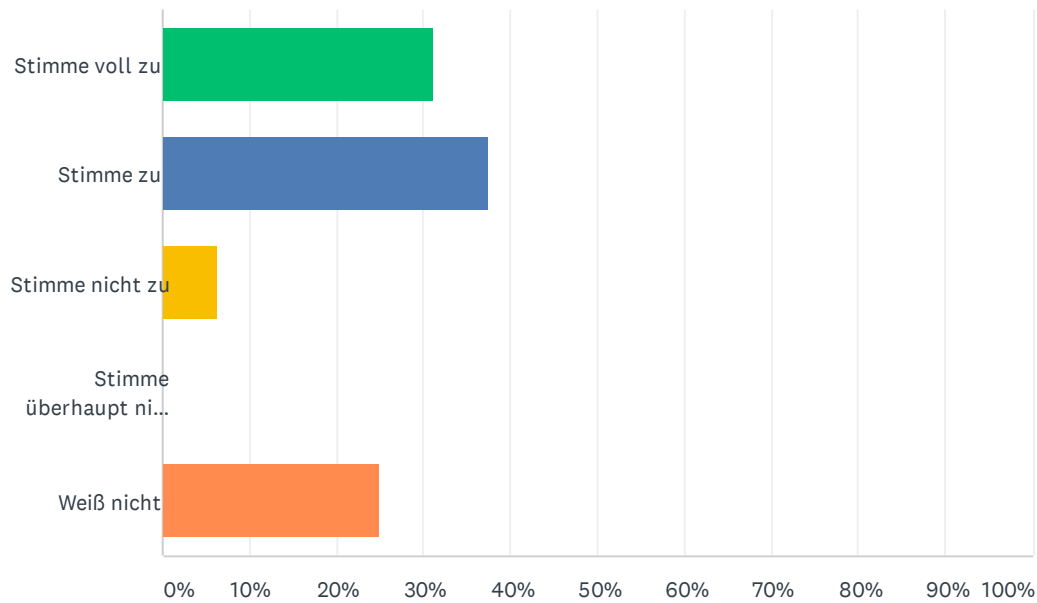
Beantwortet: 16 Übersprungen: 0



ANTWORTOPTIONEN	BEANTWORTUNGEN	
Stimme voll zu	0.00%	0
Stimme zu	31.25%	5
Stimme nicht zu	18.75%	3
Stimme überhaupt nicht zu	18.75%	3
Weiß nicht	31.25%	5
GESAMT		16

F22 Die Verwaltung sollte weitere Online-Services anbieten.

Beantwortet: 16 Übersprungen: 0

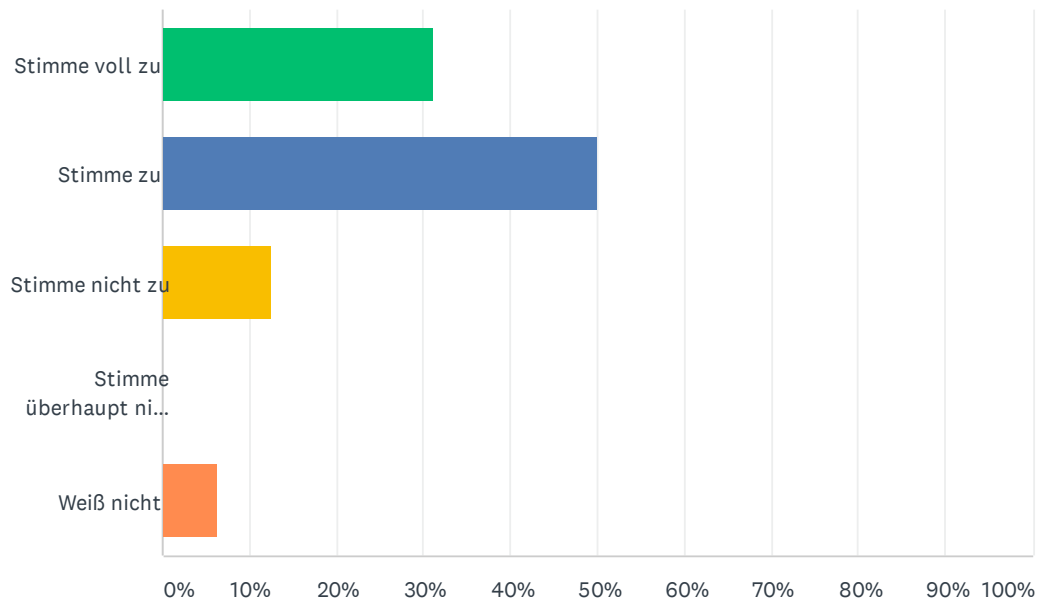


ANTWORTOPTIONEN	BEANTWORTUNGEN	
Stimme voll zu	31.25%	5
Stimme zu	37.50%	6
Stimme nicht zu	6.25%	1
Stimme überhaupt nicht zu	0.00%	0
Weiß nicht	25.00%	4
GESAMT		16

#	SONSTIGES (BITTE ANGEBEN)	DATE
1	Direkt nit online	9/3/2020 12:52 AM

F23 Papenburg sollte sich stärker für den Umweltschutz einsetzen.

Beantwortet: 16 Übersprungen: 0

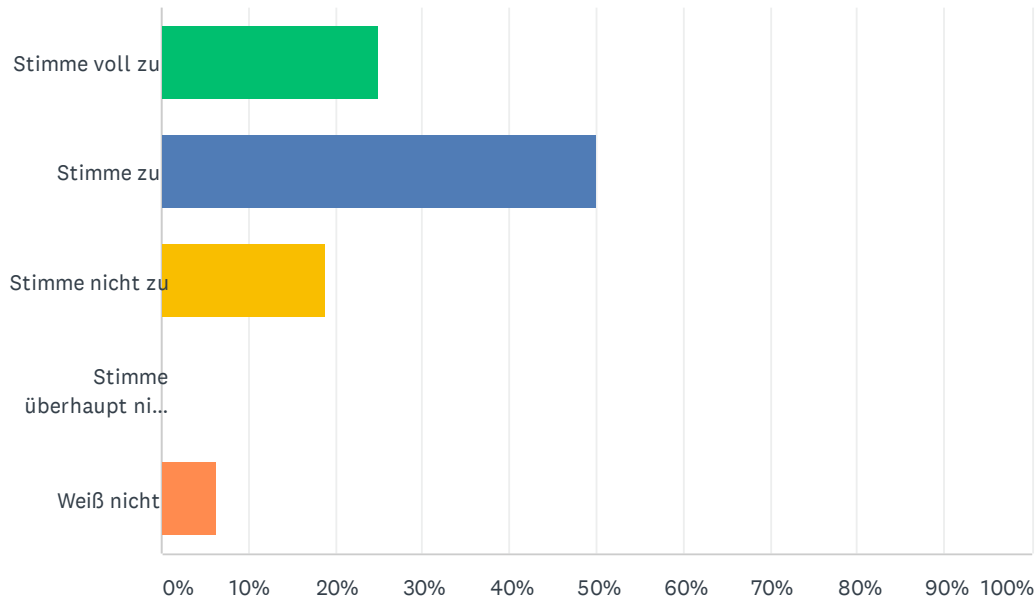


ANTWORTOPTIONEN	BEANTWORTUNGEN	
Stimme voll zu	31.25%	5
Stimme zu	50.00%	8
Stimme nicht zu	12.50%	2
Stimme überhaupt nicht zu	0.00%	0
Weiß nicht	6.25%	1
GESAMT		16

#	SONSTIGES (BITTE ANGEBEN)	DATE
	There are no responses.	

F24 Papenburg benötigt mehr Grünflächen.

Beantwortet: 16 Übersprungen: 0

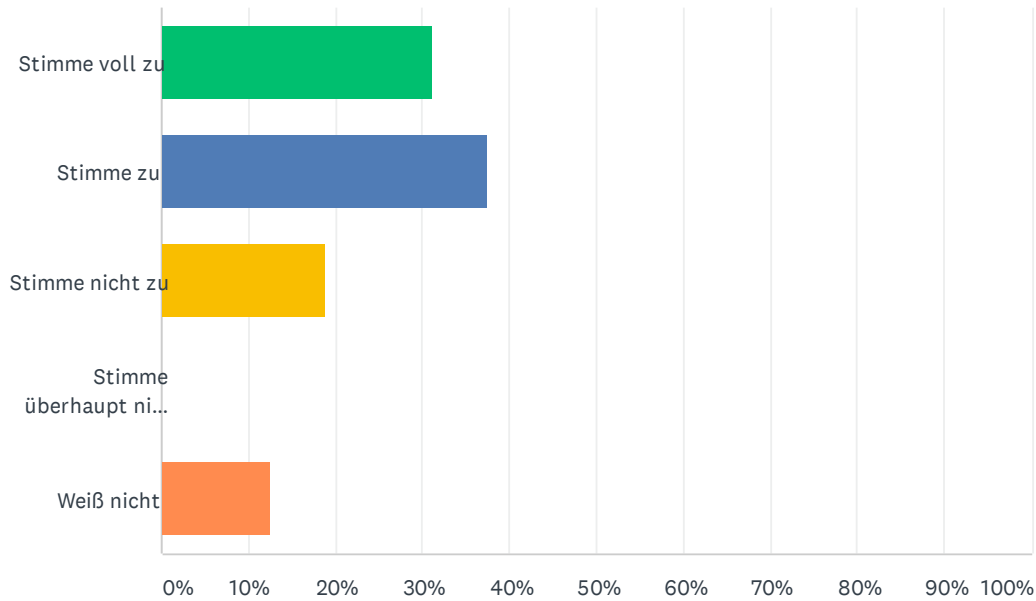


ANTWORTOPTIONEN	BEANTWORTUNGEN	
Stimme voll zu	25.00%	4
Stimme zu	50.00%	8
Stimme nicht zu	18.75%	3
Stimme überhaupt nicht zu	0.00%	0
Weiß nicht	6.25%	1
GESAMT		16

#	SONSTIGES (BITTE ANGEBEN)	DATE
	There are no responses.	

F25 Papenburg benötigt mehr Blühstreifen für mehr Artenvielfalt.

Beantwortet: 16 Übersprungen: 0



ANTWORTOPTIONEN	BEANTWORTUNGEN	
Stimme voll zu	31.25%	5
Stimme zu	37.50%	6
Stimme nicht zu	18.75%	3
Stimme überhaupt nicht zu	0.00%	0
Weiß nicht	12.50%	2
GESAMT		16

#	SONSTIGES (BITTE ANGEBEN)	DATE
	There are no responses.	

F26 Mein Wunsch für die Zukunft:

Beantwortet: 8 Übersprungen: 8

#	BEANTWORTUNGEN	DATE
1	Werdet besser	9/3/2020 5:50 PM
2	Diskotheken und mehr Förderung für Selbstständigkeit und sozial benachteiligte.	8/31/2020 12:15 PM
3	Mehr Angebote für Jugendliche und vernünftige Rad Wege	8/30/2020 10:40 PM
4	Mehr Möglichkeiten für Jugendliche am Wochenende etwas zu unternehmen	8/23/2020 6:21 PM
5	Mehr bezahlbare Wohnungen und auch den jüngeren die chance geben diese zubekommen. Mehr Freizeit Angebote für Jugendliche und Kinder. Da sieht es in Papenburg ganz traurig aus.	8/19/2020 12:30 PM
6	Mehr Busverkehr und Jugendlichen- bzw. Familienattraktionen. Einkaufsmöglichkeiten (keine Lebensmittel) strak ausbaufähig!	8/19/2020 11:56 AM
7	Papenburg für Jugendliche und junge Erwachsene attraktiv machen. Denn viele Leute machen ihr Abi und hauen dann ab aus Papenburg. So werde ich das auch machen, wenn sich nichts ändert. Denn Papenburg ist eine Rentnerstadt	8/18/2020 12:58 AM
8	Die kleineren Stadtteile mehr einbeziehen. Wenn man in einem der Dörfer wohnt, fühlt man sich regelrecht übergangen und ausgegrenzt von den Politikern a la "keine Wirtschaftskraft=nichts wert".	8/17/2020 2:47 PM