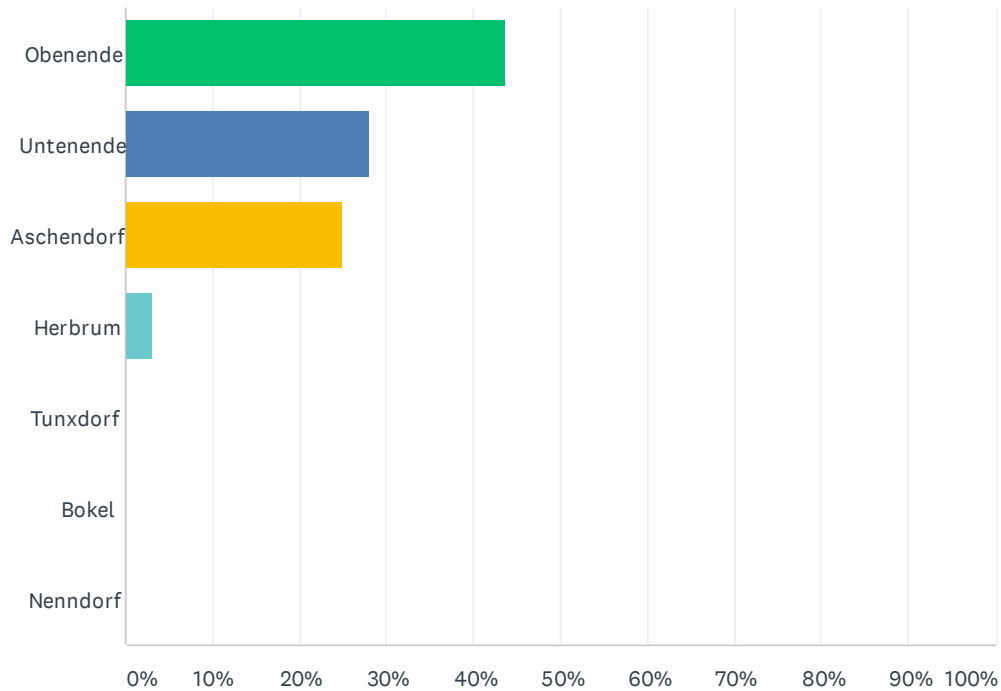


F1 Aus welchem Stadtteil kommen Sie?

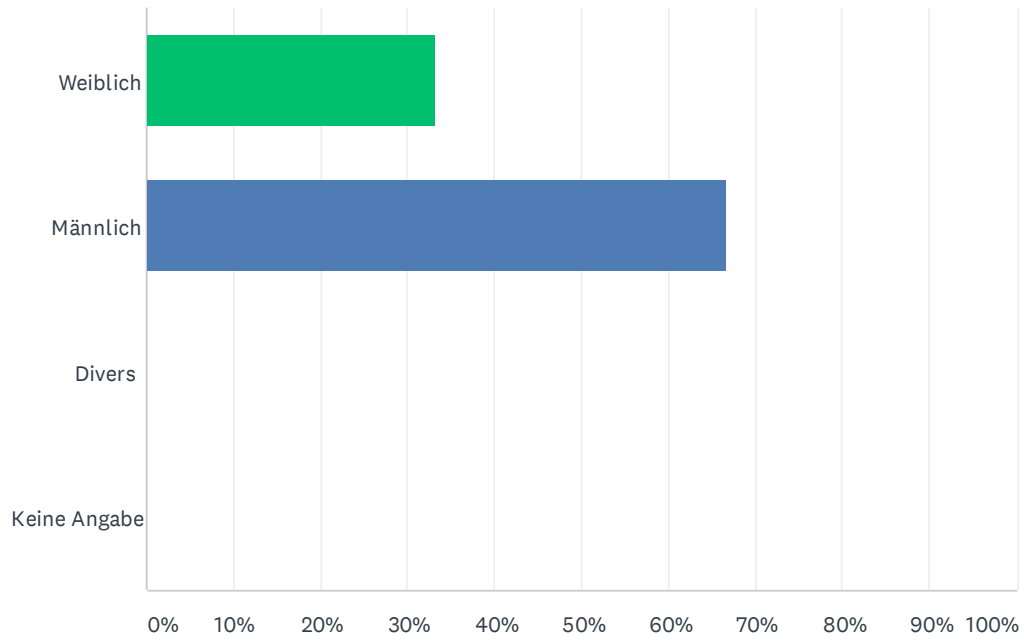
Beantwortet: 32 Übersprungen: 1



ANTWORTOPTIONEN	BEANTWORTUNGEN	
Obenende	43.75%	14
Untenende	28.13%	9
Aschendorf	25.00%	8
Herbrum	3.13%	1
Tunxdorf	0.00%	0
Bokel	0.00%	0
Nenndorf	0.00%	0
GESAMT		32

F2 Sie sind ...

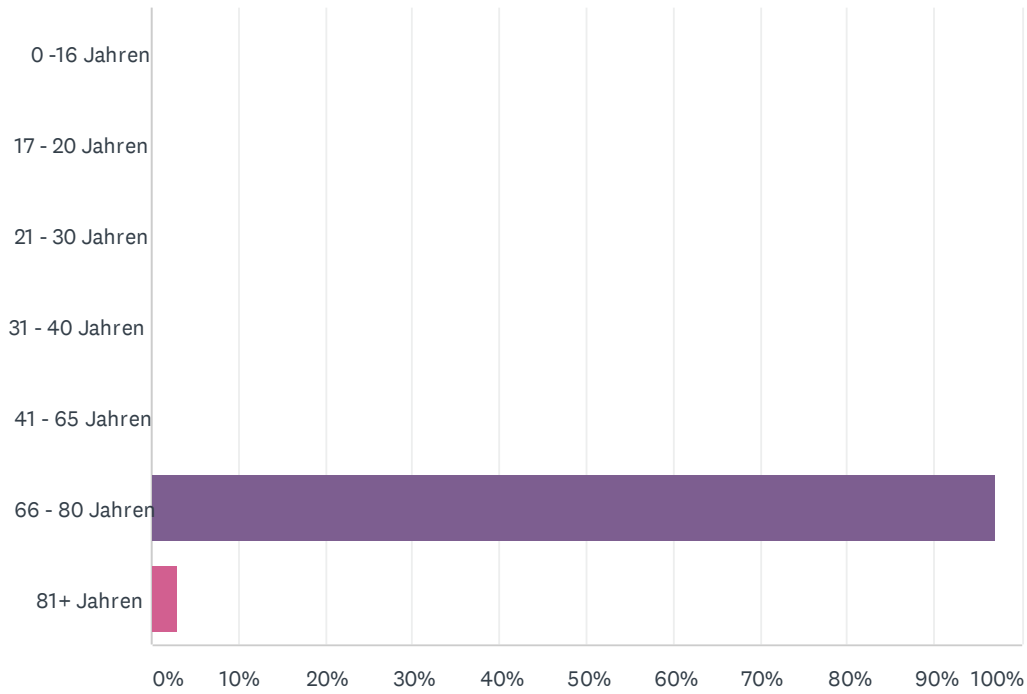
Beantwortet: 33 Übersprungen: 0



ANTWORTOPTIONEN	BEANTWORTUNGEN	
Weiblich	33.33%	11
Männlich	66.67%	22
Divers	0.00%	0
Keine Angabe	0.00%	0
GESAMT		33

F3 Welcher Altersgruppe gehören Sie an?

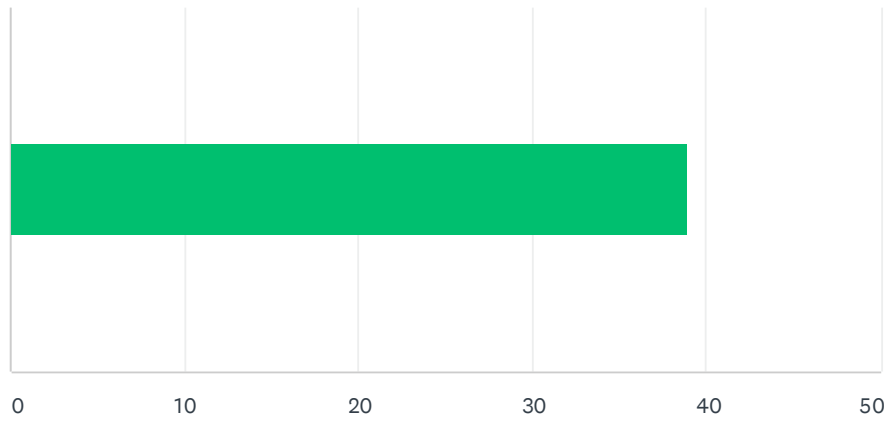
Beantwortet: 33 Übersprungen: 0



ANTWORTOPTIONEN	BEANTWORTUNGEN	
0 -16 Jahren	0.00%	0
17 - 20 Jahren	0.00%	0
21 - 30 Jahren	0.00%	0
31 - 40 Jahren	0.00%	0
41 - 65 Jahren	0.00%	0
66 - 80 Jahren	96.97%	32
81+ Jahren	3.03%	1
GESAMT		33

F4 Wie zufrieden sind Sie mit Papenburg insgesamt?

Beantwortet: 31 Übersprungen: 2

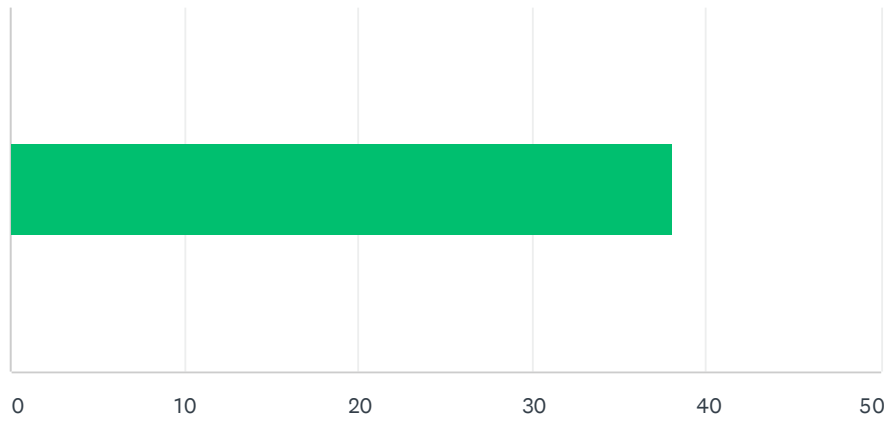


ANTWORTOPTIONEN	DURCHSCHNITTLICHE ANZAHL	GESAMTANZAHL	BEANTWORTUNGEN
	39	1,207	31
Befragte insgesamt: 31			

#		DATE
1	53	9/14/2020 2:48 PM
2	60	9/8/2020 11:50 AM
3	24	9/4/2020 10:03 PM
4	51	9/3/2020 1:11 PM
5	52	9/2/2020 9:03 AM
6	51	8/31/2020 2:49 PM
7	20	8/31/2020 2:05 PM
8	47	8/31/2020 12:11 PM
9	50	8/30/2020 3:00 PM
10	70	8/29/2020 8:10 PM
11	0	8/29/2020 8:03 PM
12	80	8/29/2020 6:55 PM
13	52	8/29/2020 6:13 PM
14	36	8/29/2020 6:04 PM
15	19	8/24/2020 6:20 PM
16	56	8/20/2020 8:03 PM
17	50	8/19/2020 9:25 PM
18	0	8/19/2020 6:11 PM
19	16	8/19/2020 2:54 PM
20	12	8/19/2020 1:41 PM
21	12	8/19/2020 12:52 PM
22	86	8/19/2020 10:31 AM
23	50	8/17/2020 7:55 PM
24	60	8/16/2020 5:38 PM
25	11	8/16/2020 4:03 PM
26	39	8/16/2020 10:04 AM
27	62	8/15/2020 6:42 PM
28	43	8/15/2020 3:41 PM
29	16	8/15/2020 2:10 PM
30	19	8/14/2020 4:23 PM
31	10	8/13/2020 11:38 AM

F5 Wie zufrieden sind Sie mit Ihrem Stadtteil?

Beantwortet: 32 Übersprungen: 1

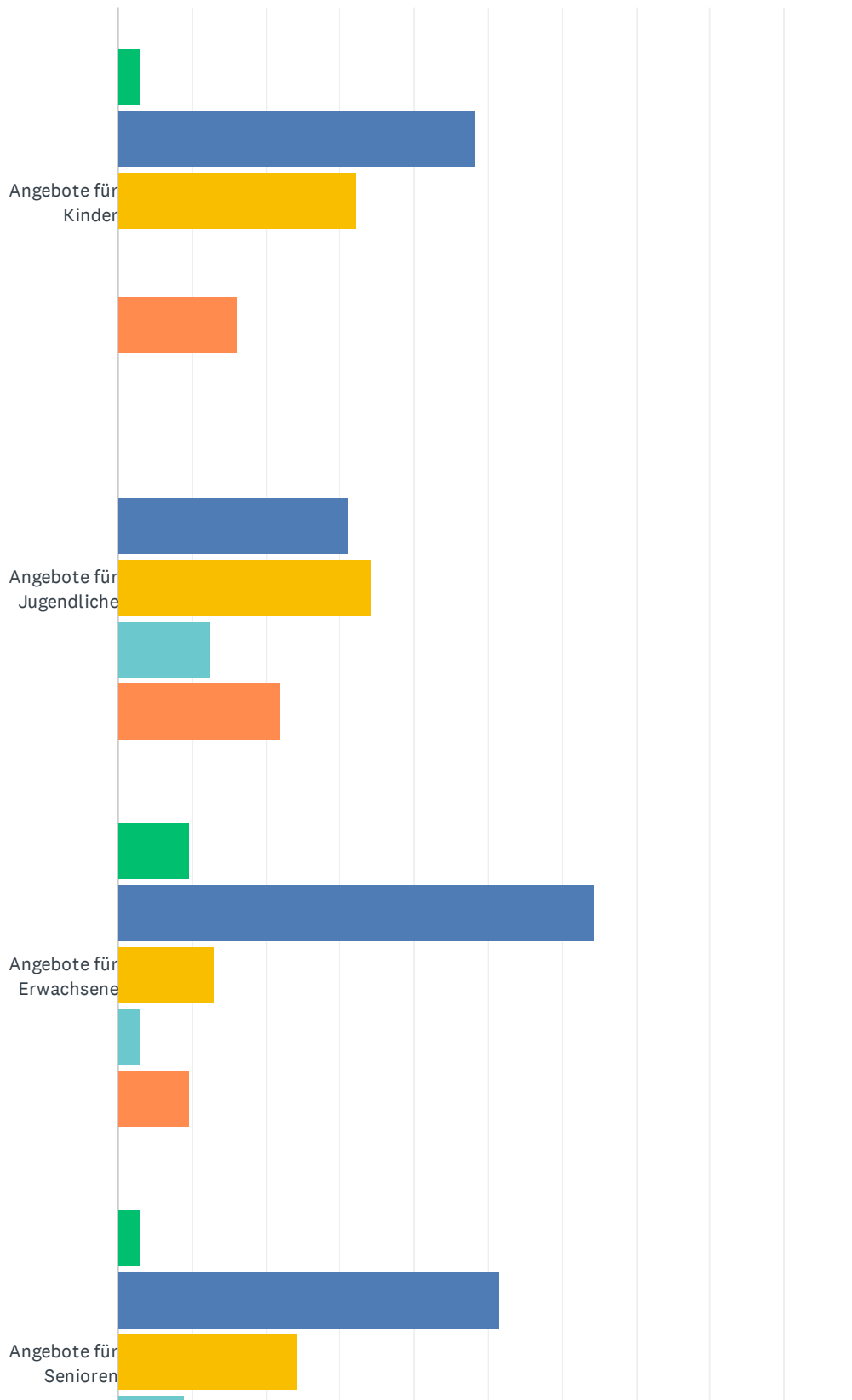


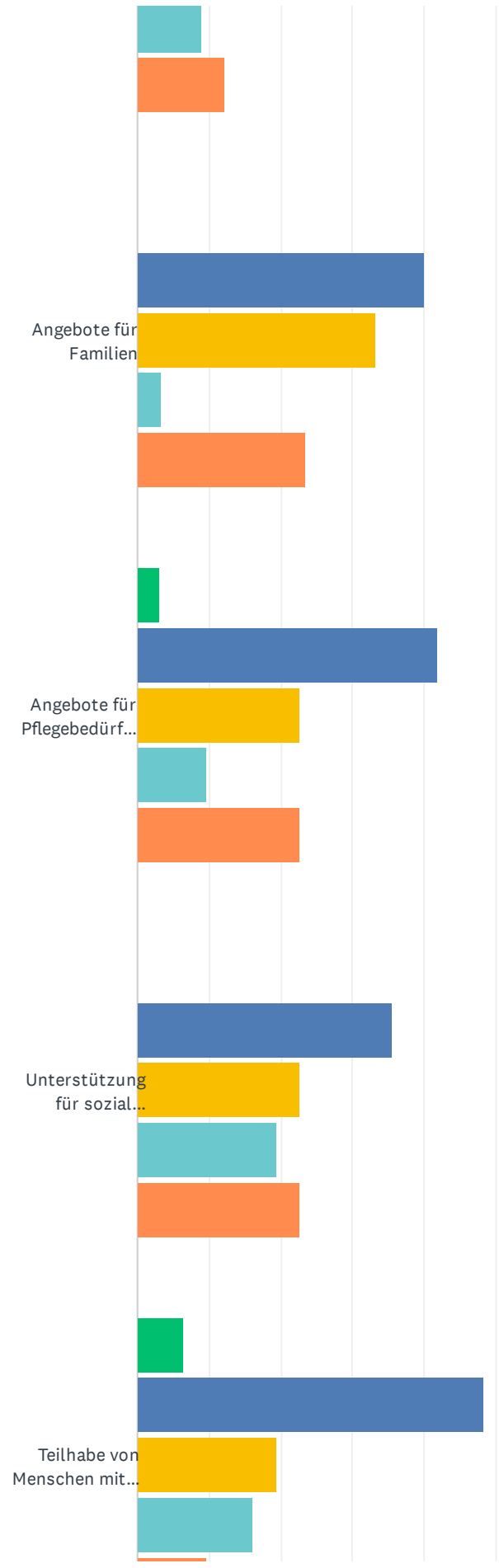
ANTWORTOPTIONEN	DURCHSCHNITTLICHE ANZAHL	GESAMTANZAHL	BEANTWORTUNGEN
	38	1,220	32
Befragte insgesamt: 32			

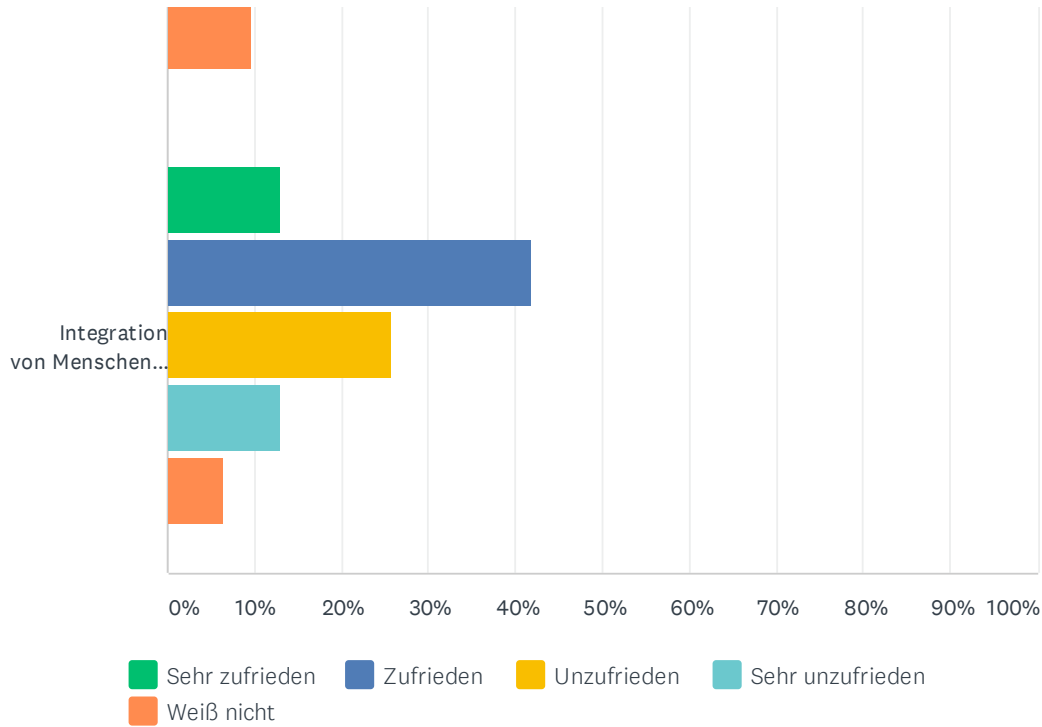
#		DATE
1	37	9/14/2020 2:48 PM
2	61	9/8/2020 11:50 AM
3	21	9/4/2020 10:03 PM
4	56	9/3/2020 1:11 PM
5	82	9/2/2020 9:03 AM
6	26	9/1/2020 9:40 AM
7	52	8/31/2020 2:49 PM
8	35	8/31/2020 2:05 PM
9	55	8/31/2020 12:11 PM
10	60	8/30/2020 3:00 PM
11	50	8/29/2020 8:10 PM
12	0	8/29/2020 8:03 PM
13	39	8/29/2020 6:55 PM
14	50	8/29/2020 6:13 PM
15	36	8/29/2020 6:04 PM
16	14	8/24/2020 6:20 PM
17	60	8/20/2020 8:03 PM
18	51	8/19/2020 9:25 PM
19	0	8/19/2020 6:11 PM
20	50	8/19/2020 2:54 PM
21	10	8/19/2020 1:41 PM
22	11	8/19/2020 12:52 PM
23	52	8/19/2020 10:31 AM
24	52	8/17/2020 7:55 PM
25	51	8/16/2020 5:38 PM
26	20	8/16/2020 4:03 PM
27	27	8/16/2020 10:04 AM
28	67	8/15/2020 6:42 PM
29	44	8/15/2020 3:41 PM
30	28	8/15/2020 2:10 PM
31	16	8/14/2020 4:23 PM
32	7	8/13/2020 11:38 AM

F6 Wie zufrieden sind Sie mit jedem einzelnen der folgenden Bereiche in Papenburg?

Beantwortet: 33 Übersprungen: 0





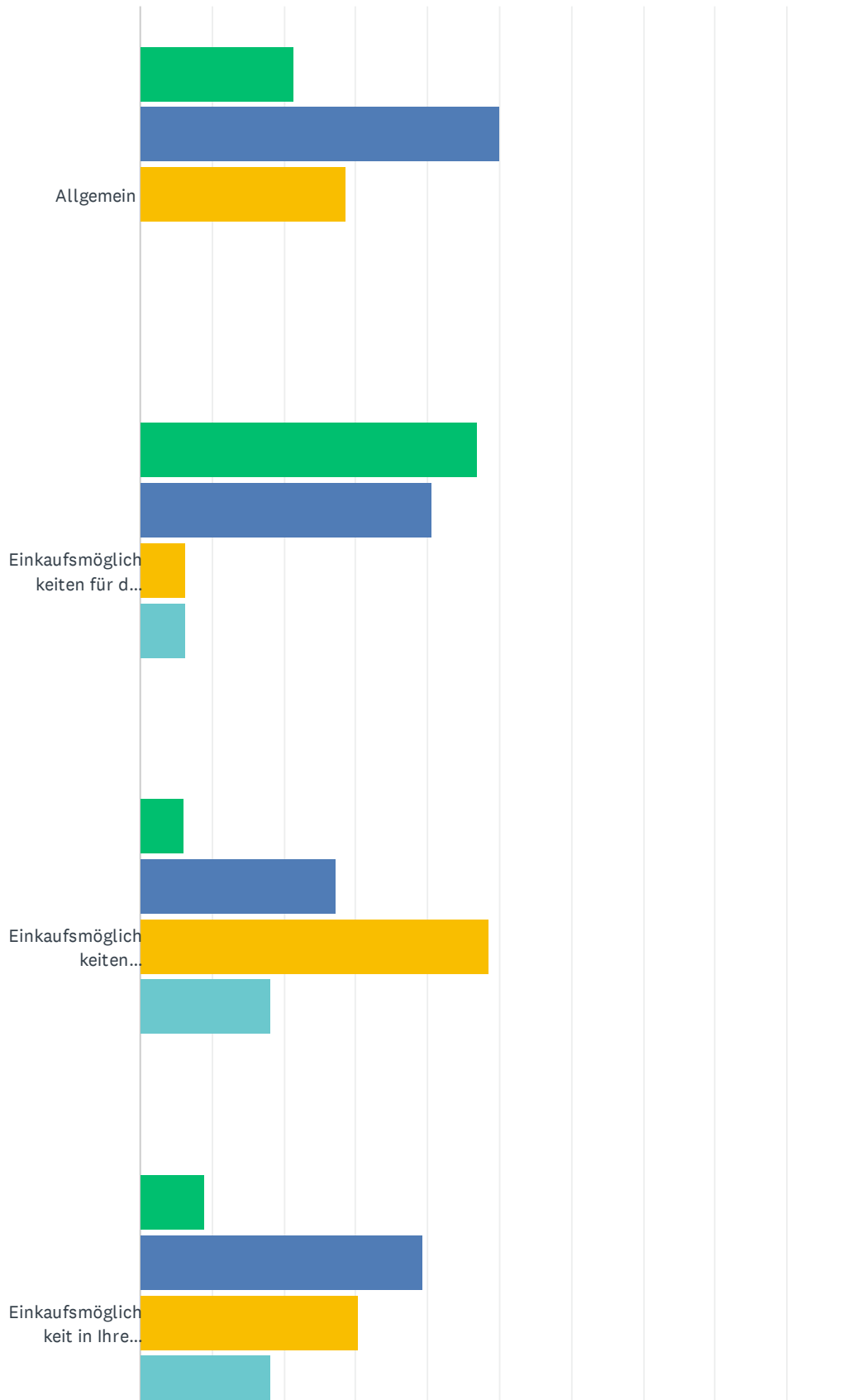


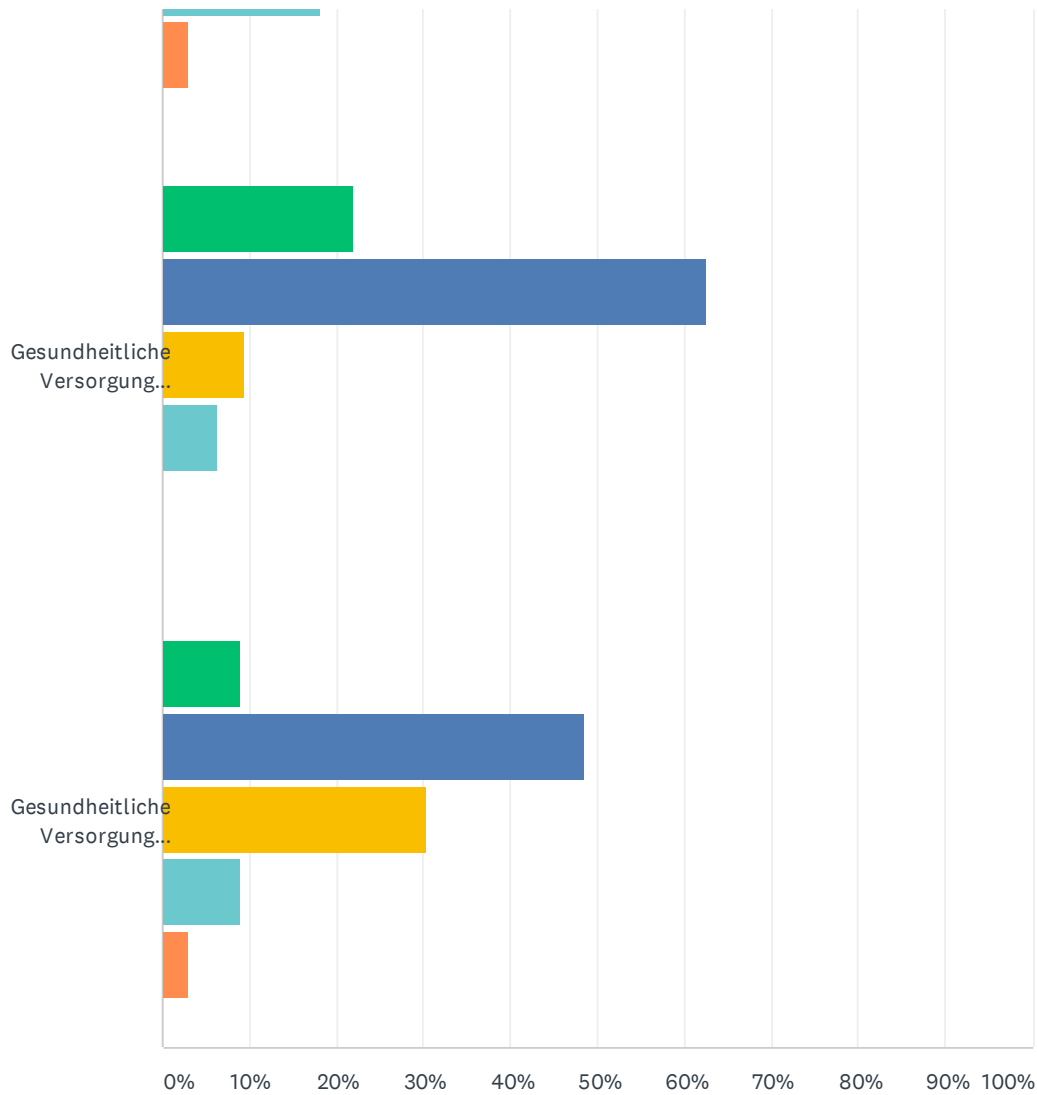
	SEHR ZUFRIEDEN	ZUFRIEDEN	UNZUFRIEDEN	SEHR UNZUFRIEDEN	WEISS NICHT	INSGESAMT
Angebote für Kinder	3.23% 1	48.39% 15	32.26% 10	0.00% 0	16.13% 5	31
Angebote für Jugendliche	0.00% 0	31.25% 10	34.38% 11	12.50% 4	21.88% 7	32
Angebote für Erwachsene	9.68% 3	64.52% 20	12.90% 4	3.23% 1	9.68% 3	31
Angebote für Senioren	3.03% 1	51.52% 17	24.24% 8	9.09% 3	12.12% 4	33
Angebote für Familien	0.00% 0	40.00% 12	33.33% 10	3.33% 1	23.33% 7	30
Angebote für Pflegebedürftige	3.23% 1	41.94% 13	22.58% 7	9.68% 3	22.58% 7	31
Unterstützung für sozial Benachteiligte	0.00% 0	35.48% 11	22.58% 7	19.35% 6	22.58% 7	31
Teilhabe von Menschen mit Behinderung	6.45% 2	48.39% 15	19.35% 6	16.13% 5	9.68% 3	31
Integration von Menschen anderer Herkunft	12.90% 4	41.94% 13	25.81% 8	12.90% 4	6.45% 2	31

#	SONSTIGES (BITTE ANGEBEN)	DATE
1	Ein PKW ist notwendig!	9/2/2020 9:03 AM

F7 Wie beurteilen Sie die Lebensqualität in Papenburg?

Beantwortet: 33 Übersprungen: 0





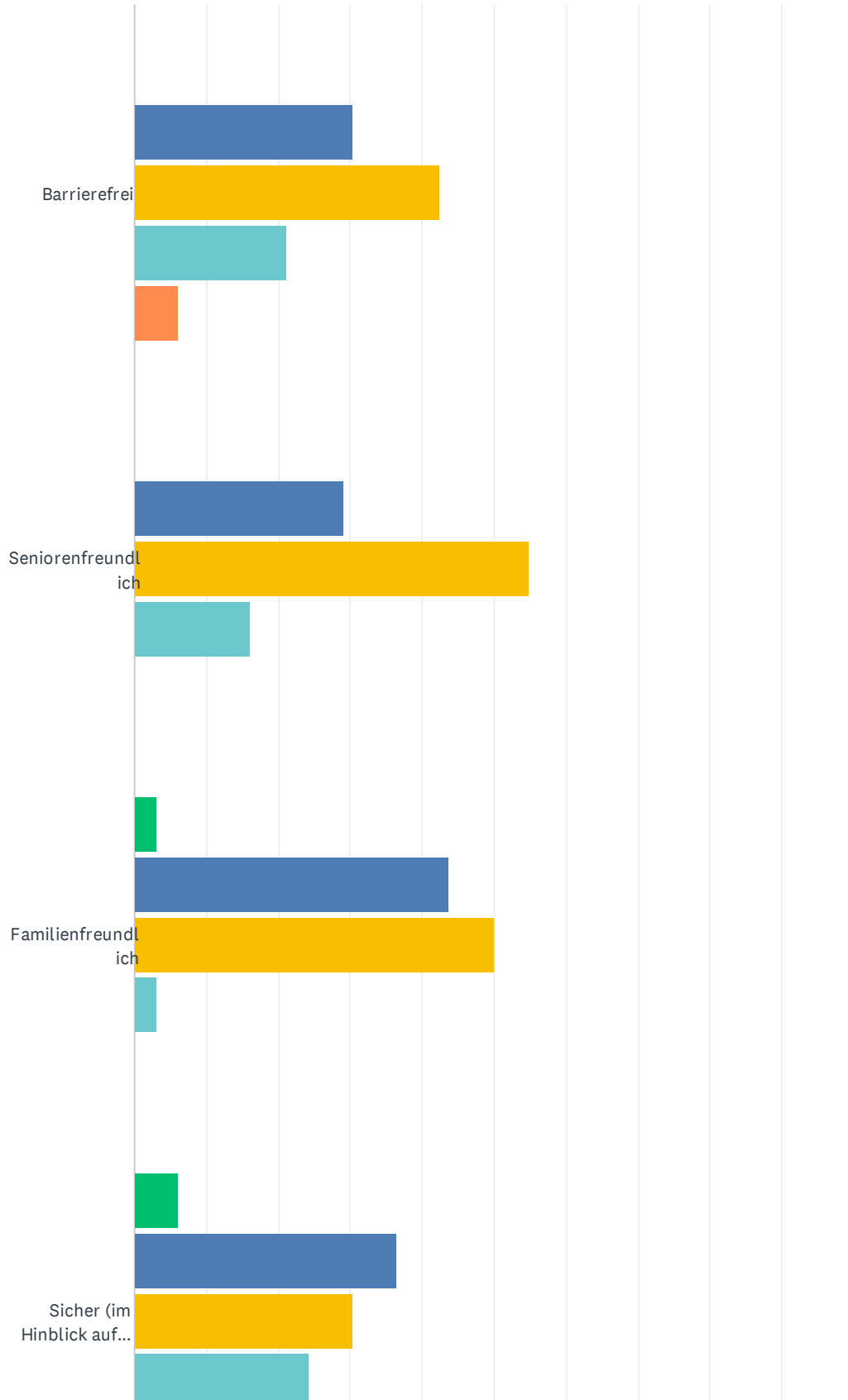
■ Sehr gut
 ■ Gut
 ■ Mittelmäßig
 ■ Schlecht
 ■ Sehr Schlecht

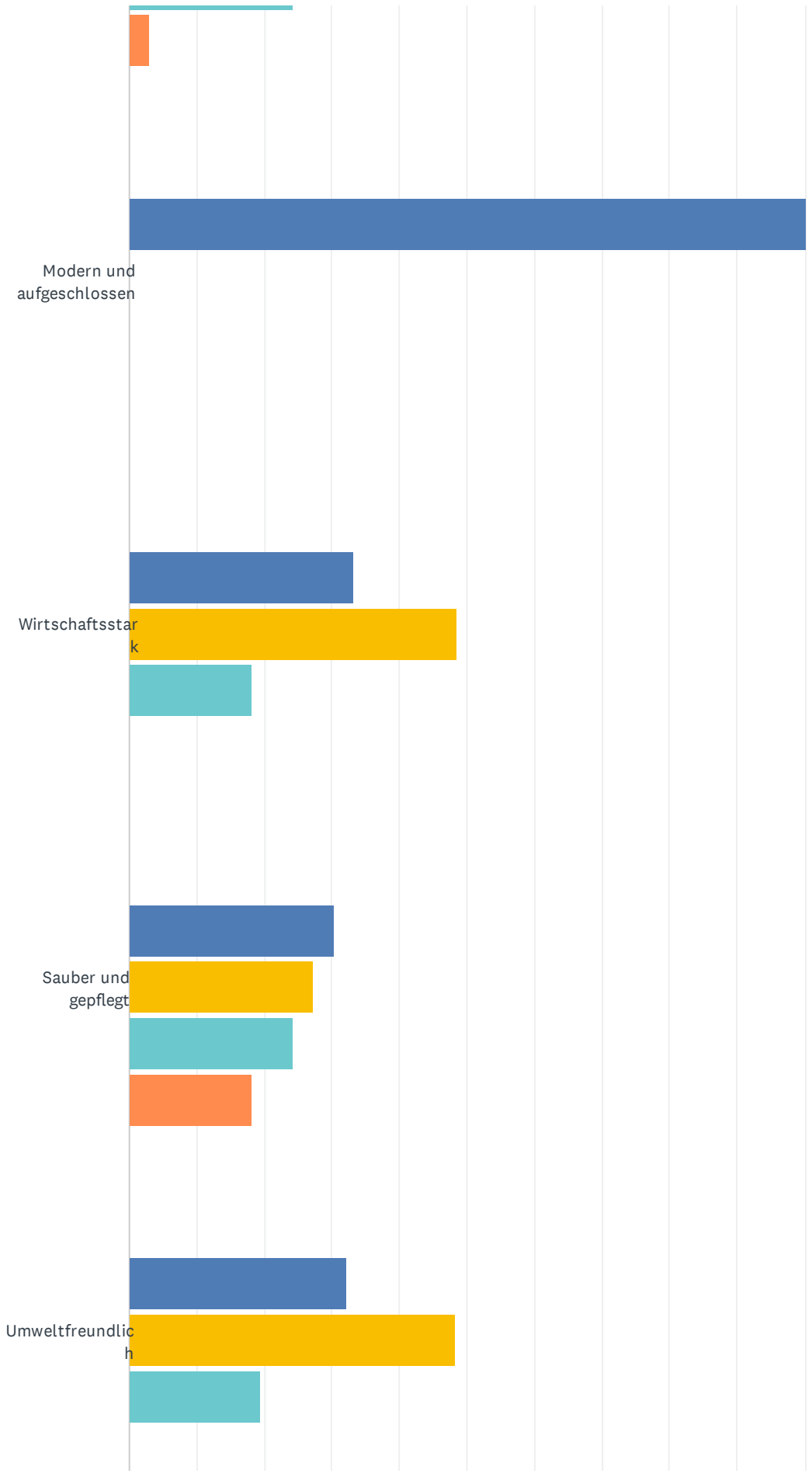
	SEHR GUT	GUT	MITTELMÄSSIG	SCHLECHT	SEHR SCHLECHT	INSGESAMT
Allgemein	21.43% 6	50.00% 14	28.57% 8	0.00% 0	0.00% 0	28
Einkaufsmöglichkeiten für den täglichen Bedarf (Lebensmittel, etc.)	46.88% 15	40.63% 13	6.25% 2	6.25% 2	0.00% 0	32
Einkaufsmöglichkeiten (Kleidung, Elektro, etc.)	6.06% 2	27.27% 9	48.48% 16	18.18% 6	0.00% 0	33
Einkaufsmöglichkeit in Ihrem Stadtteil	9.09% 3	39.39% 13	30.30% 10	18.18% 6	3.03% 1	33
Gesundheitliche Versorgung (Allgemeinmedizin)	21.88% 7	62.50% 20	9.38% 3	6.25% 2	0.00% 0	32
Gesundheitliche Versorgung (Fachmedizin)	9.09% 3	48.48% 16	30.30% 10	9.09% 3	3.03% 1	33

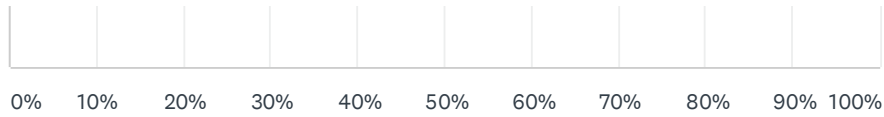
#	SONSTIGES (BITTE ANGEBEN)	DATE
1	PKW ist notwendig	9/2/2020 9:03 AM

F8 Papenburg ist ...

Beantwortet: 33 Übersprungen: 0





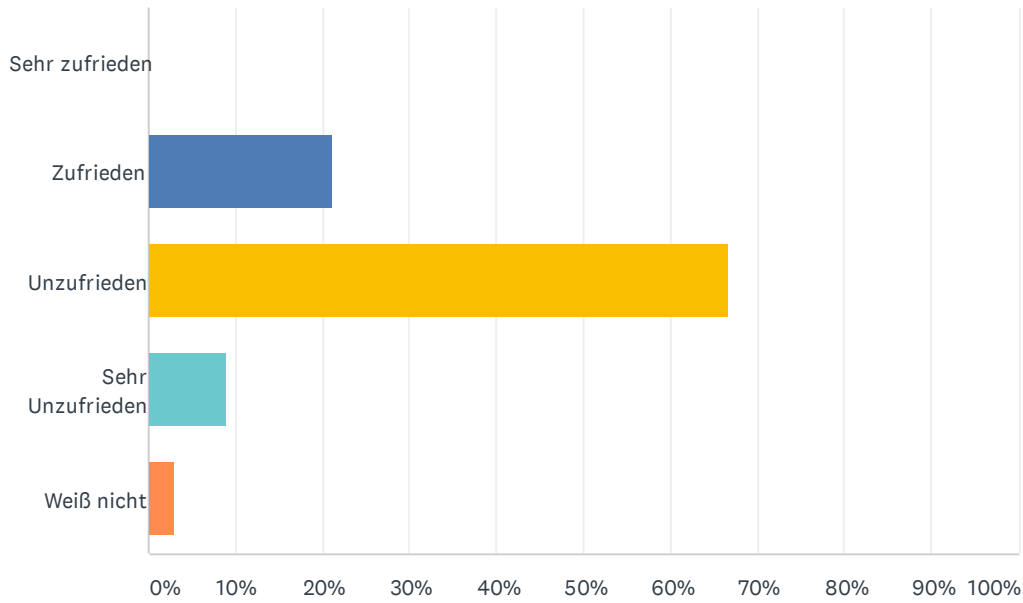


■ Stimme völlig zu
 ■ Stimme zu
 ■ Neutral
 ■ Stimme nicht zu
■ Stimme überhaupt nicht zu

	STIMME VÖLLIG ZU	STIMME ZU	NEUTRAL	STIMME NICHT ZU	STIMME ÜBERHAUPT NICHT ZU	INSGESAMT
Barrierefrei	0.00% 0	30.30% 10	42.42% 14	21.21% 7	6.06% 2	33
Seniorenfreundlich	0.00% 0	29.03% 9	54.84% 17	16.13% 5	0.00% 0	31
Familienfreundlich	3.13% 1	43.75% 14	50.00% 16	3.13% 1	0.00% 0	32
Sicher (im Hinblick auf Kriminalität)	6.06% 2	36.36% 12	30.30% 10	24.24% 8	3.03% 1	33
Modern und aufgeschlossen	0.00% 0	100.00% 1	0.00% 0	0.00% 0	0.00% 0	1
Wirtschaftsstark	0.00% 0	33.33% 11	48.48% 16	18.18% 6	0.00% 0	33
Sauber und gepflegt	0.00% 0	30.30% 10	27.27% 9	24.24% 8	18.18% 6	33
Umweltfreundlich	0.00% 0	32.26% 10	48.39% 15	19.35% 6	0.00% 0	31

F9 Wie zufrieden sind Sie mit der Verkehrspolitik der Stadt

Beantwortet: 33 Übersprungen: 0

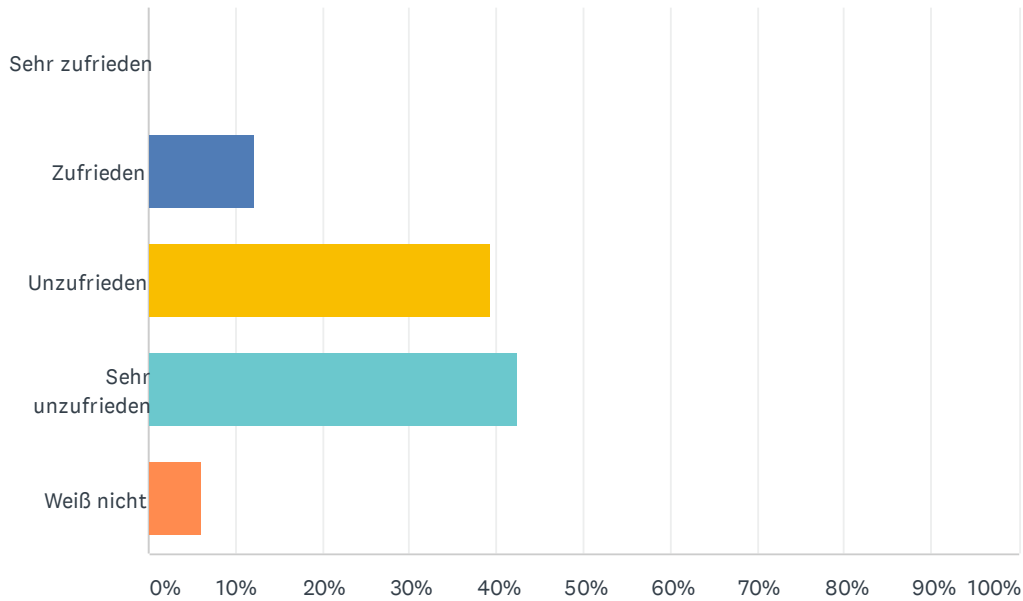


ANTWORTOPTIONEN	BEANTWORTUNGEN	
Sehr zufrieden	0.00%	0
Zufrieden	21.21%	7
Unzufrieden	66.67%	22
Sehr Unzufrieden	9.09%	3
Weiß nicht	3.03%	1
GESAMT		33

#	SONSTIGES (BITTE ANGEBEN)	DATE
1	Ungünstige Taktung der Stadtbusse. Vorschlag: Lieber mehr Kleinbusse als seltene große Busse.	8/19/2020 12:52 PM

F10 Wie zufrieden sind Sie mit den Fahrradwegen der Stadt?

Beantwortet: 33 Übersprungen: 0

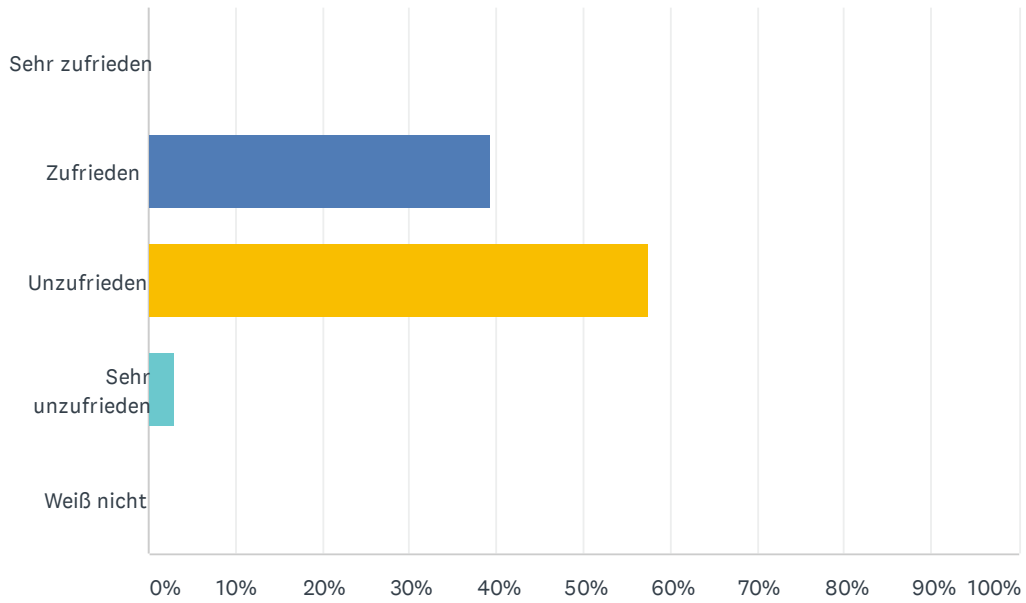


ANTWORTOPTIONEN	BEANTWORTUNGEN	
Sehr zufrieden	0.00%	0
Zufrieden	12.12%	4
Unzufrieden	39.39%	13
Sehr unzufrieden	42.42%	14
Weiß nicht	6.06%	2
GESAMT		33

#	SONSTIGES (BITTE ANGEBEN)	DATE
1	Viele km in schlechtem Zustand	8/19/2020 1:41 PM
2	Oft in schlechtem Zustand	8/19/2020 12:52 PM

F11 Wie zufrieden sind Sie mit den Straßen in der Stadt?

Beantwortet: 33 Übersprungen: 0

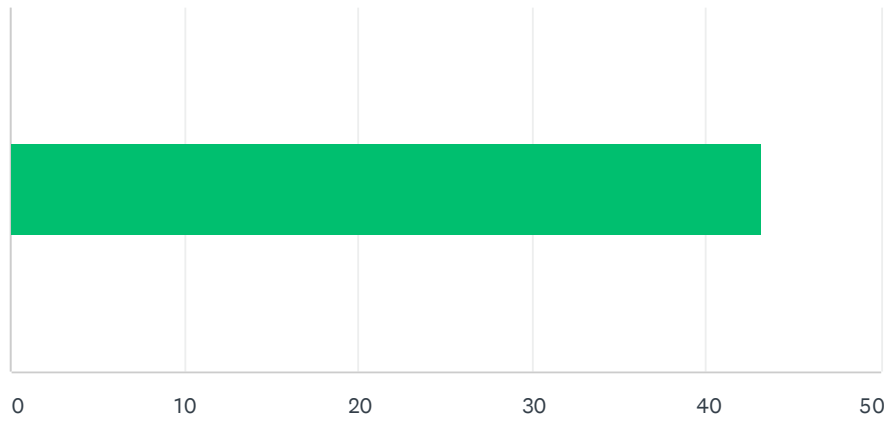


ANTWORTOPTIONEN	BEANTWORTUNGEN
Sehr zufrieden	0.00% 0
Zufrieden	39.39% 13
Unzufrieden	57.58% 19
Sehr unzufrieden	3.03% 1
Weiß nicht	0.00% 0
GESAMT	33

#	SONSTIGES (BITTE ANGEBEN)	DATE
	There are no responses.	

F12 Wie sicher sind unsere Schulwege?

Beantwortet: 27 Übersprungen: 6

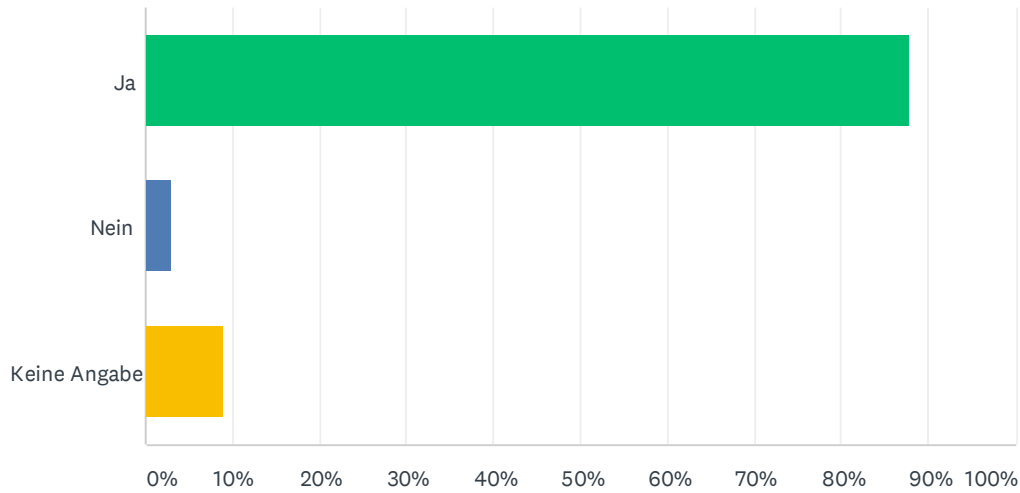


ANTWORTOPTIONEN	DURCHSCHNITTLICHE ANZAHL	GESAMTANZAHL	BEANTWORTUNGEN
	43	1,167	27
Befragte insgesamt: 27			

#		DATE
1	63	9/14/2020 2:48 PM
2	60	9/8/2020 11:50 AM
3	70	9/4/2020 10:03 PM
4	40	9/1/2020 9:40 AM
5	53	8/31/2020 2:49 PM
6	16	8/31/2020 2:05 PM
7	60	8/31/2020 12:11 PM
8	70	8/29/2020 8:10 PM
9	0	8/29/2020 8:03 PM
10	73	8/29/2020 6:55 PM
11	30	8/29/2020 6:13 PM
12	48	8/29/2020 6:04 PM
13	7	8/24/2020 6:20 PM
14	6	8/20/2020 8:03 PM
15	31	8/19/2020 9:25 PM
16	17	8/19/2020 2:54 PM
17	0	8/19/2020 12:52 PM
18	68	8/19/2020 10:31 AM
19	45	8/17/2020 7:55 PM
20	68	8/16/2020 5:38 PM
21	44	8/16/2020 4:03 PM
22	42	8/16/2020 10:04 AM
23	56	8/15/2020 6:42 PM
24	21	8/15/2020 3:41 PM
25	47	8/15/2020 2:10 PM
26	80	8/14/2020 4:23 PM
27	52	8/13/2020 11:38 AM

F13 Sollte vor Schulen zur Unterrichtszeit Tempo 30 Pflicht sein?

Beantwortet: 33 Übersprungen: 0

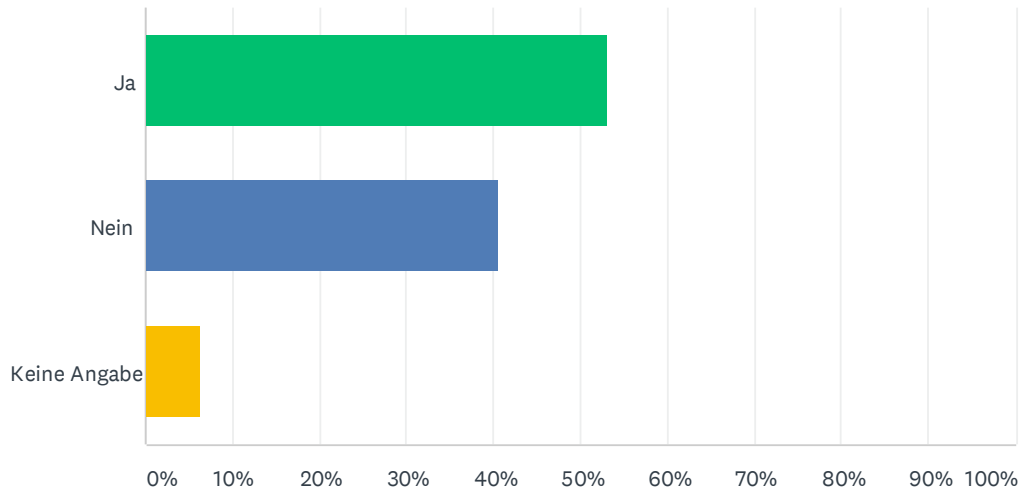


ANTWORTOPTIONEN	BEANTWORTUNGEN
Ja	87.88% 29
Nein	3.03% 1
Keine Angabe	9.09% 3
GESAMT	33

#	SONSTIGES (BITTE ANGEBEN)	DATE
1	unbedingt vor allen Schulen (z.B. Kleiststr.)	8/16/2020 4:03 PM

F14 Würden Sie den ÖPNV nutzen, wenn dieser attraktiver wird?

Beantwortet: 32 Übersprungen: 1

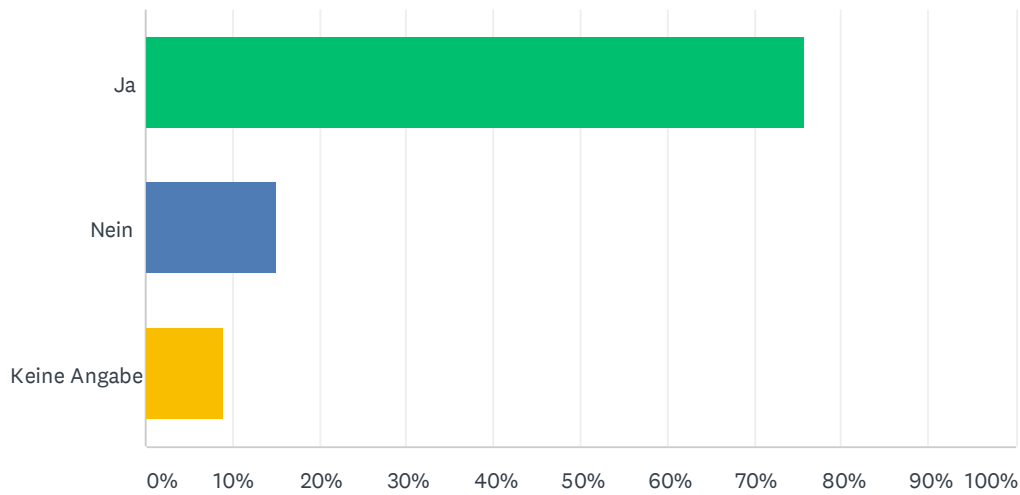


ANTWORTOPTIONEN	BEANTWORTUNGEN
Ja	53.13% 17
Nein	40.63% 13
Keine Angabe	6.25% 2
GESAMT	32

#	SONSTIGES (BITTE ANGEBEN)	DATE
1	Fahre alternativ mit dem Fahrrad	9/14/2020 2:48 PM

F15 Sollte die Fußgängerzone am Hauptkanal autofrei werden?

Beantwortet: 33 Übersprungen: 0

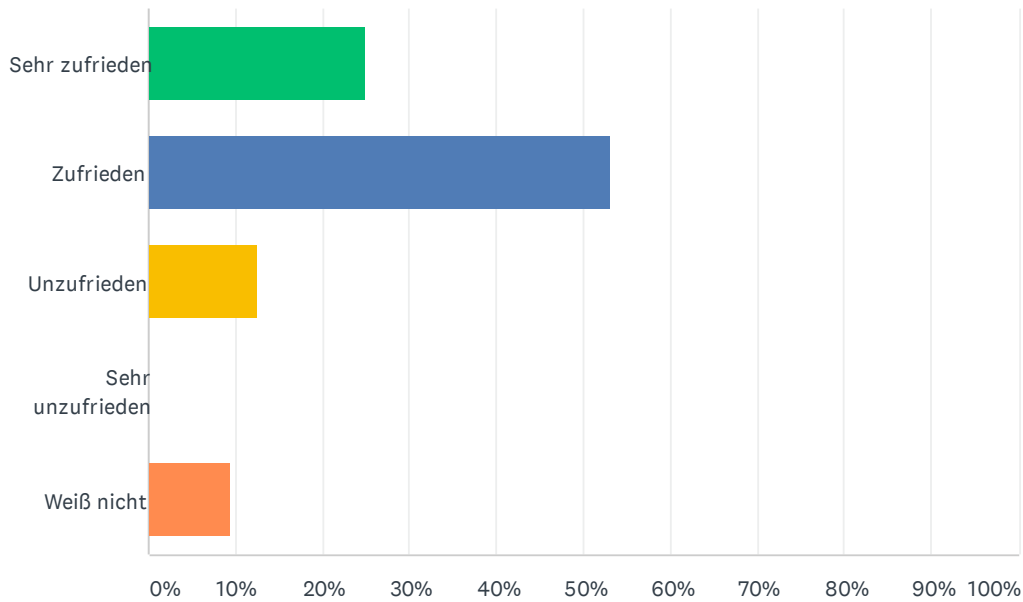


ANTWORTOPTIONEN	BEANTWORTUNGEN	
Ja	75.76%	25
Nein	15.15%	5
Keine Angabe	9.09%	3
GESAMT		33

#	SONSTIGES (BITTE ANGEBEN)	DATE
1	Bisherige Regelung beibehalten	8/19/2020 12:52 PM
2	Und Fahrrad frei.	8/16/2020 10:04 AM

F16 Wie zufrieden sind Sie mit dem Kulturangebot (Theater, Konzerte, Kunst, etc.) in Papenburg?

Beantwortet: 32 Übersprungen: 1

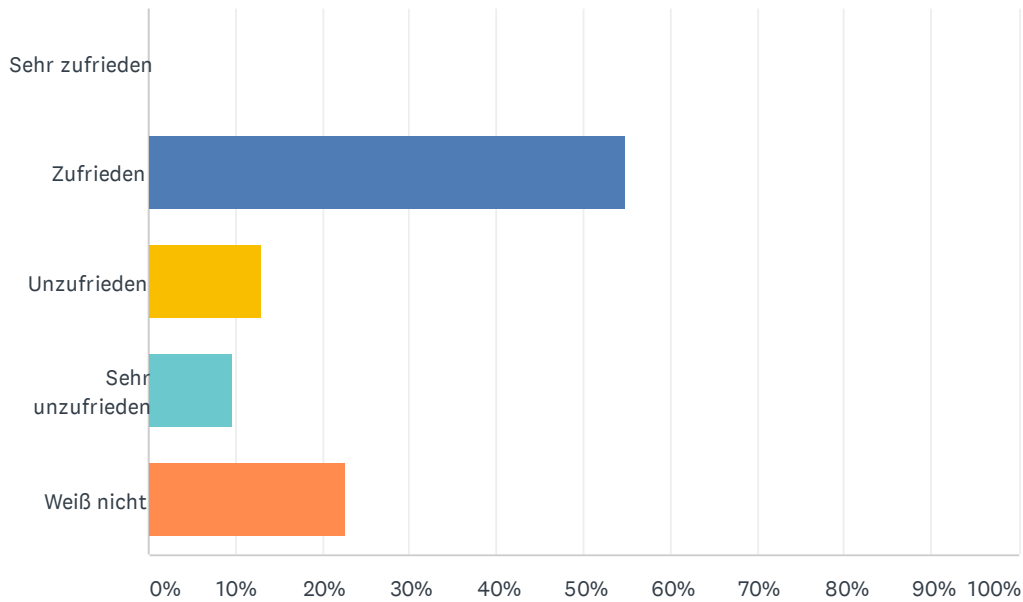


ANTWORTOPTIONEN	BEANTWORTUNGEN	
Sehr zufrieden	25.00%	8
Zufrieden	53.13%	17
Unzufrieden	12.50%	4
Sehr unzufrieden	0.00%	0
Weiß nicht	9.38%	3
GESAMT		32

#	SONSTIGES (BITTE ANGEBEN)	DATE
1	Erstaunlich gut für eine Stadt dieser Größenordnung	8/19/2020 12:52 PM

F17 Wie zufrieden sind Sie mit den Ausgehmöglichkeiten (Diskotheken, Bars, etc.) in Papenburg?

Beantwortet: 31 Übersprungen: 2

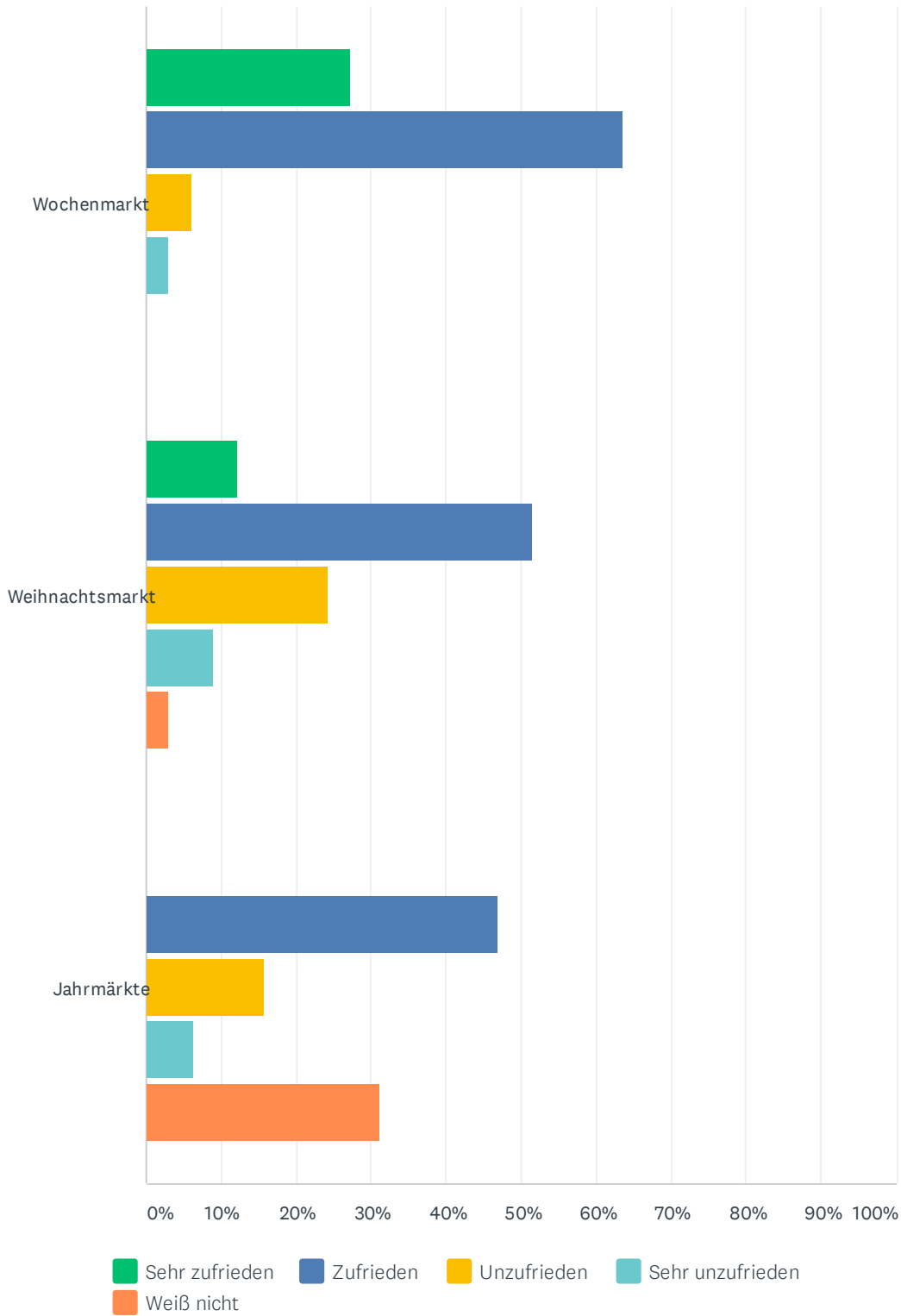


ANTWORTOPTIONEN	BEANTWORTUNGEN	
Sehr zufrieden	0.00%	0
Zufrieden	54.84%	17
Unzufrieden	12.90%	4
Sehr unzufrieden	9.68%	3
Weiß nicht	22.58%	7
GESAMT		31

#	SONSTIGES (BITTE ANGEBEN)	DATE
1	öffentliche Tanzgelegenheiten für Erwachsene fehlen	9/14/2020 2:48 PM
2	welche Diskotheken?	8/31/2020 2:05 PM

F18 Wie zufrieden sind Sie mit dem Angebot der Märkte in Papenburg?

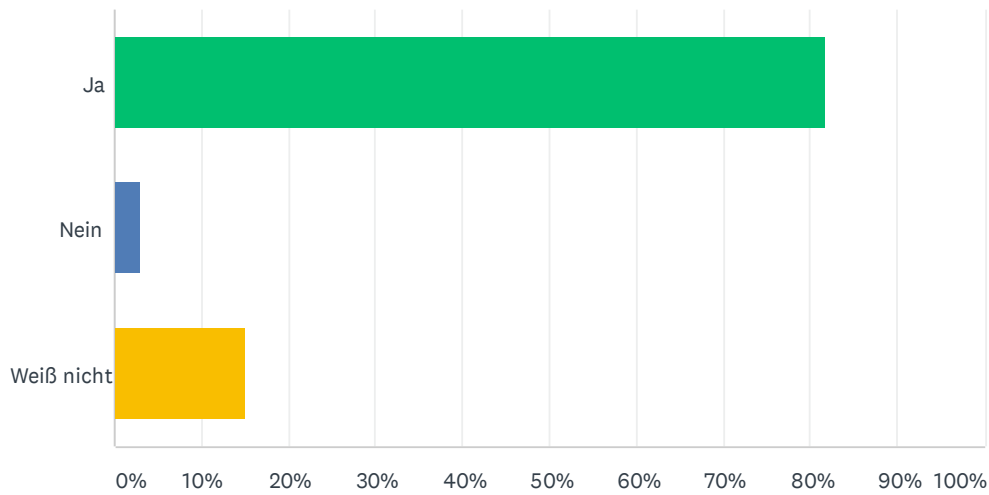
Beantwortet: 33 Übersprungen: 0



	SEHR ZUFRIEDEN	ZUFRIEDEN	UNZUFRIEDEN	SEHR UNZUFRIEDEN	WEISS NICHT	INSGESAMT
Wochenmarkt	27.27% 9	63.64% 21	6.06% 2	3.03% 1	0.00% 0	33
Weihnachtsmarkt	12.12% 4	51.52% 17	24.24% 8	9.09% 3	3.03% 1	33
Jahrmärkte	0.00% 0	46.88% 15	15.63% 5	6.25% 2	31.25% 10	32

F19 Papenburg benötigt mehr bezahlbaren Wohnraum.

Beantwortet: 33 Übersprungen: 0

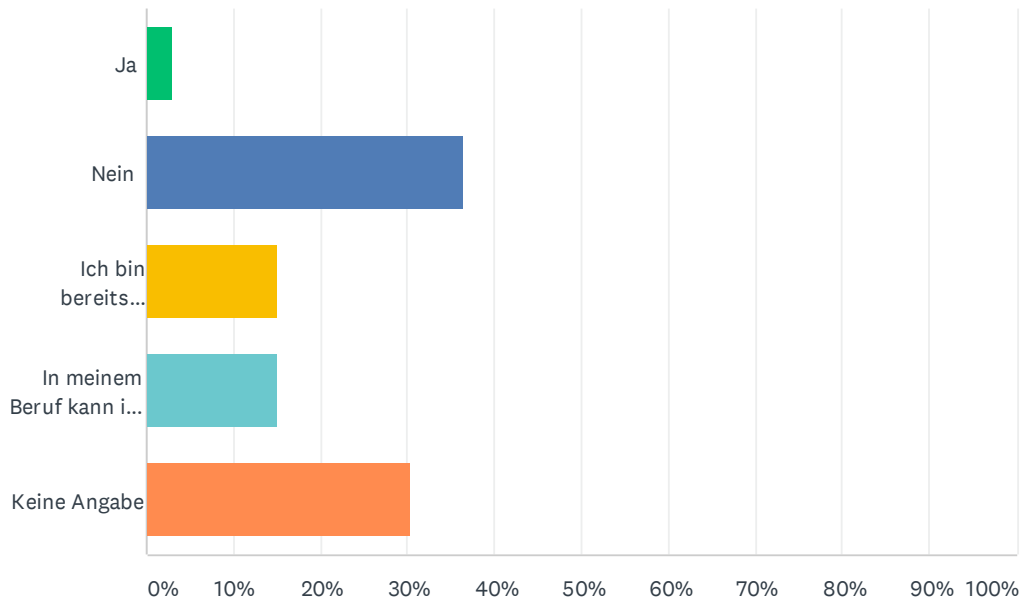


ANTWORTOPTIONEN	BEANTWORTUNGEN
Ja	81.82% 27
Nein	3.03% 1
Weiß nicht	15.15% 5
GESAMT	33

#	SONSTIGES (BITTE ANGEBEN)	DATE
	There are no responses.	

F20 Haben Sie schon einmal darüber nachgedacht, sich selbstständig zu machen?

Beantwortet: 33 Übersprungen: 0

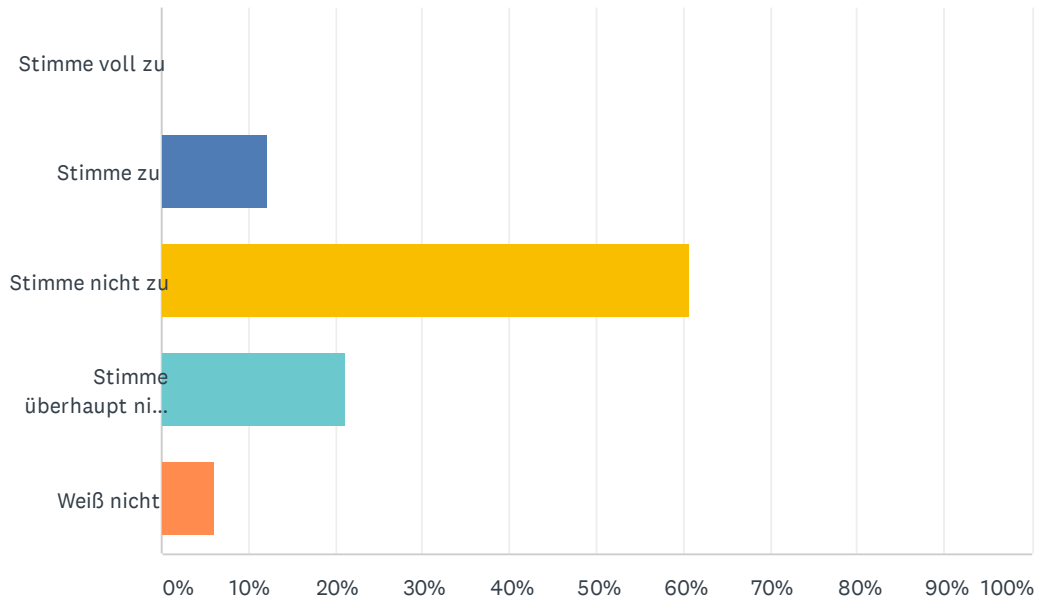


ANTWORTOPTIONEN	BEANTWORTUNGEN	
Ja	3.03%	1
Nein	36.36%	12
Ich bin bereits selbstständig	15.15%	5
In meinem Beruf kann ich mich nicht selbstständig machen	15.15%	5
Keine Angabe	30.30%	10
GESAMT		33

#	SONSTIGES (BITTE ANGEBEN)	DATE
1	Pensionär	9/14/2020 2:48 PM

F21 Die Papenburger Politik ist transparent.

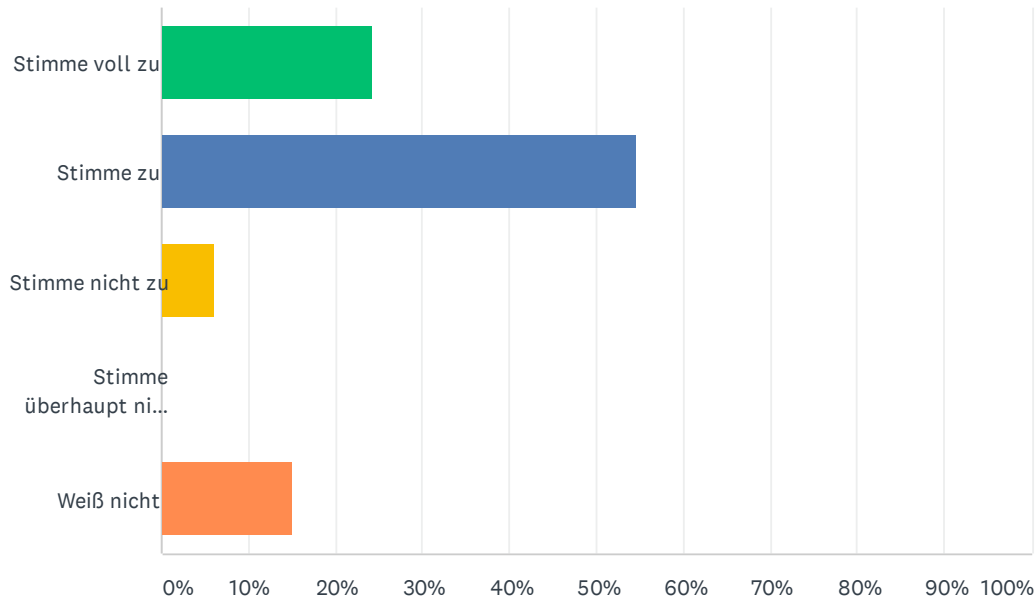
Beantwortet: 33 Übersprungen: 0



ANTWORTOPTIONEN	BEANTWORTUNGEN	
Stimme voll zu	0.00%	0
Stimme zu	12.12%	4
Stimme nicht zu	60.61%	20
Stimme überhaupt nicht zu	21.21%	7
Weiß nicht	6.06%	2
GESAMT		33

F22 Die Verwaltung sollte weitere Online-Services anbieten.

Beantwortet: 33 Übersprungen: 0

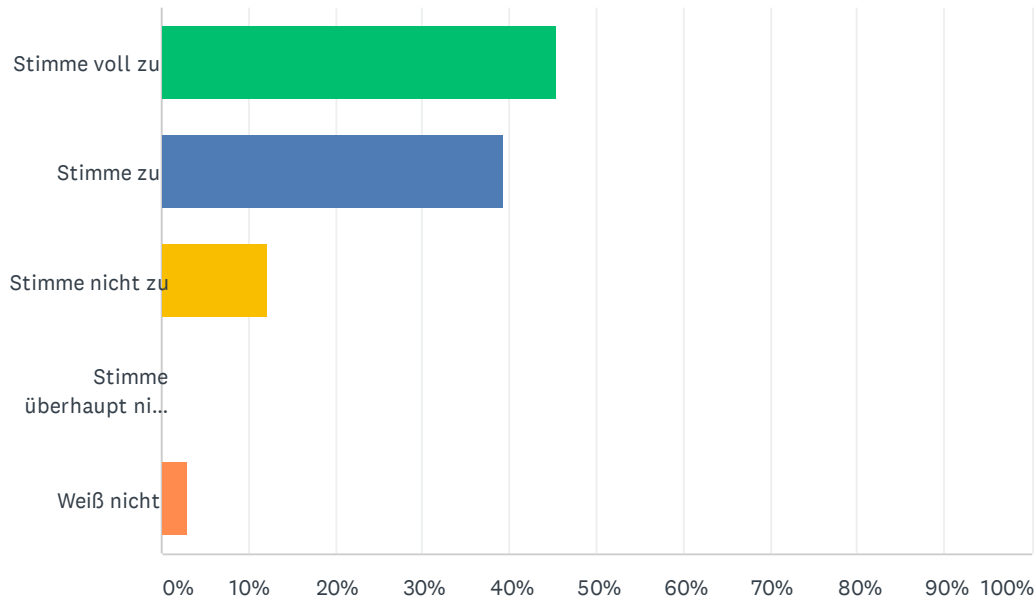


ANTWORTOPTIONEN	BEANTWORTUNGEN	
Stimme voll zu	24.24%	8
Stimme zu	54.55%	18
Stimme nicht zu	6.06%	2
Stimme überhaupt nicht zu	0.00%	0
Weiß nicht	15.15%	5
GESAMT		33

#	SONSTIGES (BITTE ANGEBEN)	DATE
1	Trotzdem darf man auf das Analoge alternativ nicht verzichten	9/14/2020 2:48 PM

F23 Papenburg sollte sich stärker für den Umweltschutz einsetzen.

Beantwortet: 33 Übersprungen: 0

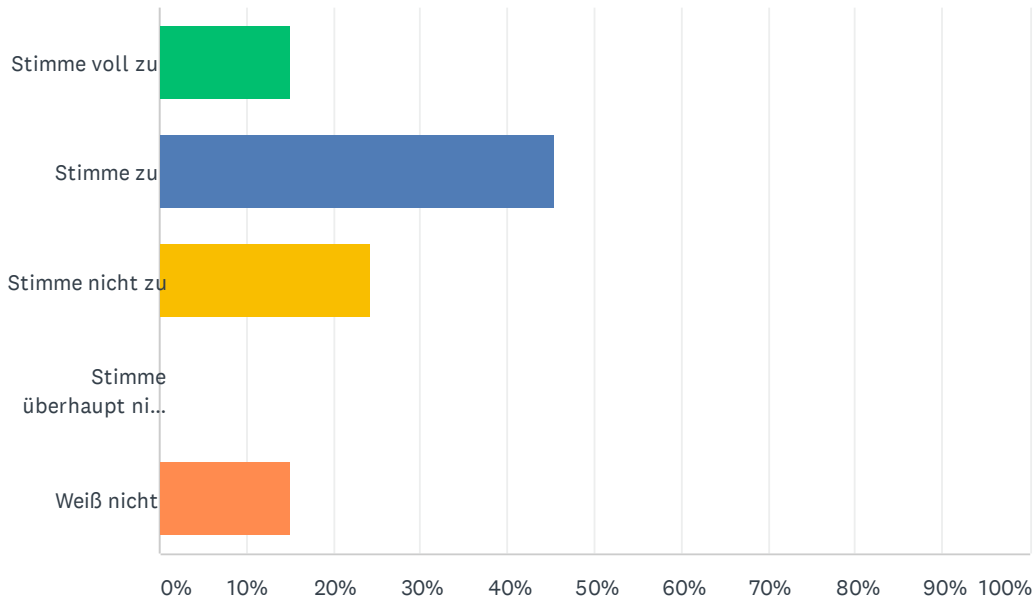


ANTWORTOPTIONEN	BEANTWORTUNGEN	
Stimme voll zu	45.45%	15
Stimme zu	39.39%	13
Stimme nicht zu	12.12%	4
Stimme überhaupt nicht zu	0.00%	0
Weiß nicht	3.03%	1
GESAMT		33

#	SONSTIGES (BITTE ANGEBEN)	DATE
1	z.B. mehr Abfallbehälter, unbedingt mit Hülse für Zigarettenkippen plus regelmäßige Leerung	8/16/2020 4:03 PM

F24 Papenburg benötigt mehr Grünflächen.

Beantwortet: 33 Übersprungen: 0

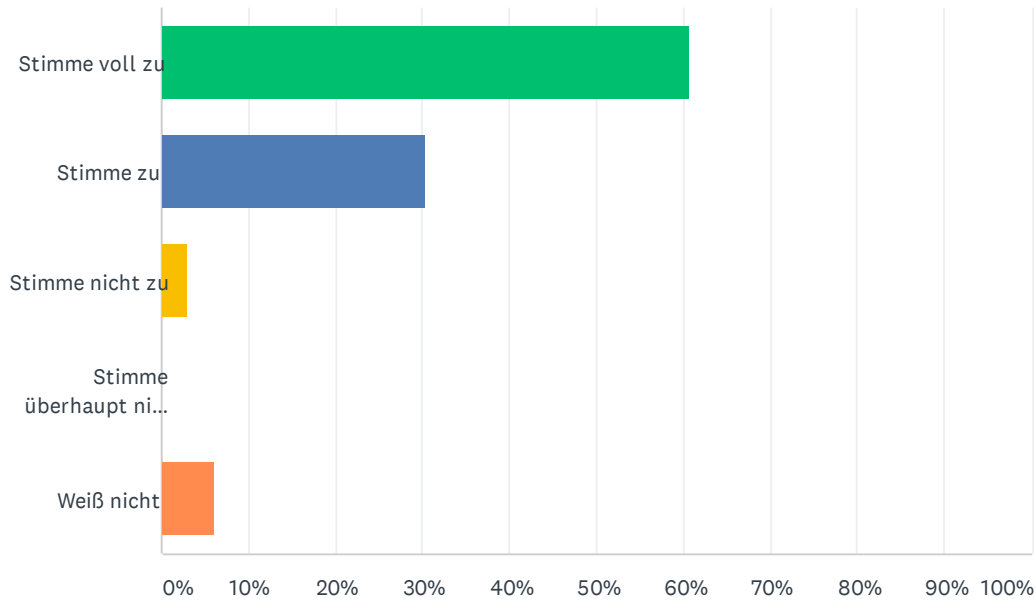


ANTWORTOPTIONEN	BEANTWORTUNGEN	
Stimme voll zu	15.15%	5
Stimme zu	45.45%	15
Stimme nicht zu	24.24%	8
Stimme überhaupt nicht zu	0.00%	0
Weiß nicht	15.15%	5
GESAMT		33

#	SONSTIGES (BITTE ANGEBEN)	DATE
1	versiegelte Flächen müssen nach Möglichkeit beseitigt werden	9/14/2020 2:48 PM

F25 Papenburg benötigt mehr Blühstreifen für mehr Artenvielfalt.

Beantwortet: 33 Übersprungen: 0



ANTWORTOPTIONEN	BEANTWORTUNGEN	
Stimme voll zu	60.61%	20
Stimme zu	30.30%	10
Stimme nicht zu	3.03%	1
Stimme überhaupt nicht zu	0.00%	0
Weiß nicht	6.06%	2
GESAMT		33

#	SONSTIGES (BITTE ANGEBEN)	DATE
1	Den Hauptkanal verkehrsberuhigter machen! Radfahrer erziehen, dass sie die Verkehrsregeln einhalten, rechts fahren!!!!	8/29/2020 8:03 PM

F26 Mein Wunsch für die Zukunft:

Beantwortet: 18 Übersprungen: 15

#	BEANTWORTUNGEN	DATE
1	Die Stadt und die Politik brauchen Visionen für die Zukunft, auch wenn sie unpopulär sind.	9/14/2020 2:48 PM
2	Sich der unzufriedenen Punkte annehmen	9/8/2020 11:50 AM
3	Bessere Radwege und endlich einen Supermarkt im Kapitänsviertel. Wir werden von Jahr zu Jahr vertröstet. Es passiert nichts. Alle Steinbeete müssen aus dem Stadtgebiet verschwinden. Grauenhaft.	9/5/2020 6:00 PM
4	Für die Jugend muss gerade am Obenende mehr getan werden. Die Fahrradwege müssen saniert und für den Tourismus Fahrradwege weiter ausgebaut werden. Wichtig sind breitere Wege, so dass man zu zweit auch bei Gegenverkehr fahren und sich unterhalten kann.	9/4/2020 10:03 PM
5	In Ruhe leben	8/31/2020 12:11 PM
6	Das beide Umgehungsstraße benutzt werden!!!! Polizei mit dem Rad mehr unterwegs!!!! Hoffentlich nützt die Umfrage etwas !!!!! !!	8/29/2020 8:03 PM
7	Die Alten und Behinderten, die ihre Wohnungen nicht verlassen können, sollten dort nicht einfach vergessen werden	8/29/2020 6:13 PM
8	Bezahlbaren Wohnraum	8/24/2020 6:20 PM
9	Nicht nur reden mehr auch handeln.	8/20/2020 8:03 PM
10	Keine SPD / Grüne Regierung	8/19/2020 9:25 PM
11	Mehr Transparenz der kommunalen Verwaltung	8/19/2020 2:54 PM
12	Attraktivität für Händler und Kleingewerbe, Handwerk steigern. Abhängigkeit von der Werft mindern.	8/19/2020 1:41 PM
13	Schmitz aus dem Stadtrat schmeißen	8/16/2020 4:03 PM
14	Mehr Offenheit für die Bürger. (Aldi Markt).	8/16/2020 10:04 AM
15	Mehr Bürgernähe	8/15/2020 3:41 PM
16	Fahrrad und kinderfreundlicher	8/15/2020 2:10 PM
17	Endlich die Kleiststraße mit der Schulen/Behinderteneinrichtung Tempo 30 einrichten.	8/14/2020 4:23 PM
18	Insektenschutz! Gewächshäuser müssen nachts nach oben abgedunkelt werden!!! Industrielle Vielfalt, um mehr Unabhängigkeit von der Meyerwerft zu erlangen; Anreize zu mehr ökologischer Landwirtschaft schaffen; Lichtverschmutzung reduzieren;	8/13/2020 11:38 AM